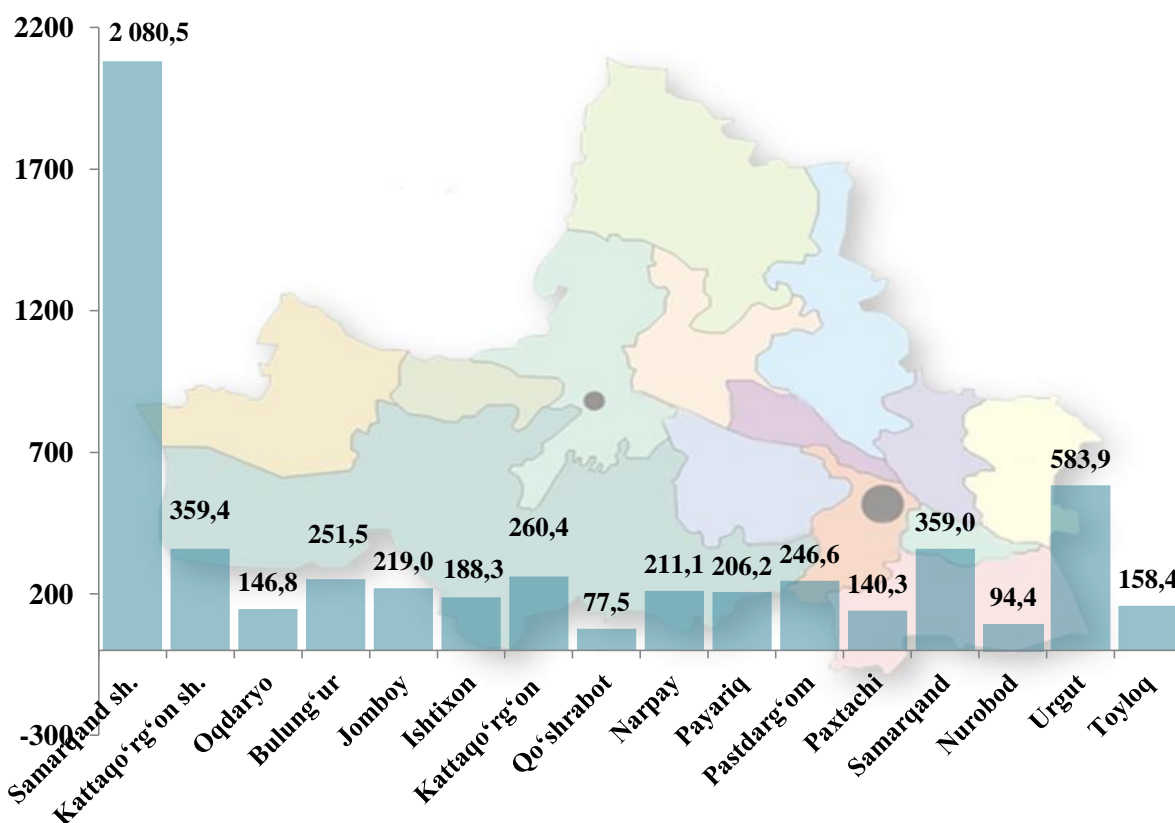


IX.ISTE'MOL BOZORI

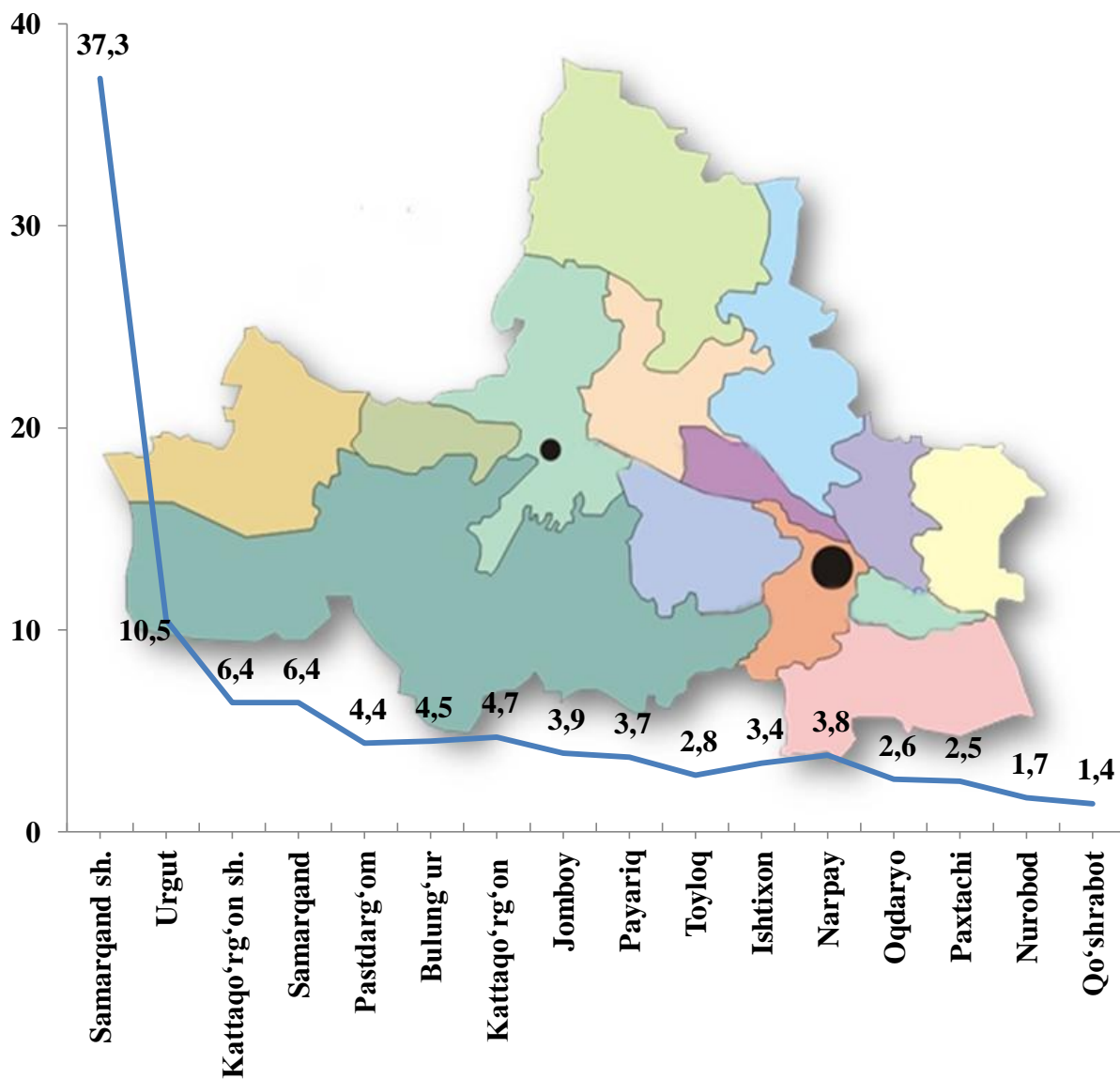
2023- yilning yanvar-mart oylarida, viloyatning chakana savdo tovar aylanmasi 5 583,3 mlrd. soʻmni tashkil etib, 2022- yilning shu davriga nisbatan 2,3 foizga oʻsdi. Shu jumladan, yirik korxonalarining tovar aylanmasi 988,3 mlrd. soʻmni, kichik biznes va xususiy tadbirkorlik subyektlarining tovar aylanmasi 4 595,0 mlrd. soʻmni tashkil etdi.

Hududlar kesimida chakana savdo tovar aylanmasi hajmi, mlrd. soʻm



Chakana savdo tovar aylanmasi hajmida katta ulushga ega boʻlgan Samarqand shahri 37,3 %, Urgut tumani 10,5 %, Kattaqoʻrgʻon shahri 6,4 %, Samarqand tumani 6,4 %, Pastdargʻom tumani 4,4 %, Bulungʻur tumani 4,5 %, Kattaqoʻrgʻon tumani 4,7 %, Jomboy tumani 3,9 %, Narpay 3,8 %, Payariq tumani 3,7 % va Toyloq tumani 2,8 % chakana savdo tovar aylanmasining oʻsishiga ijobiy taʼsir koʻrsatdi.

Chakana savdo tovar aylanmasida shahar va tumanlarning ulushi, % da



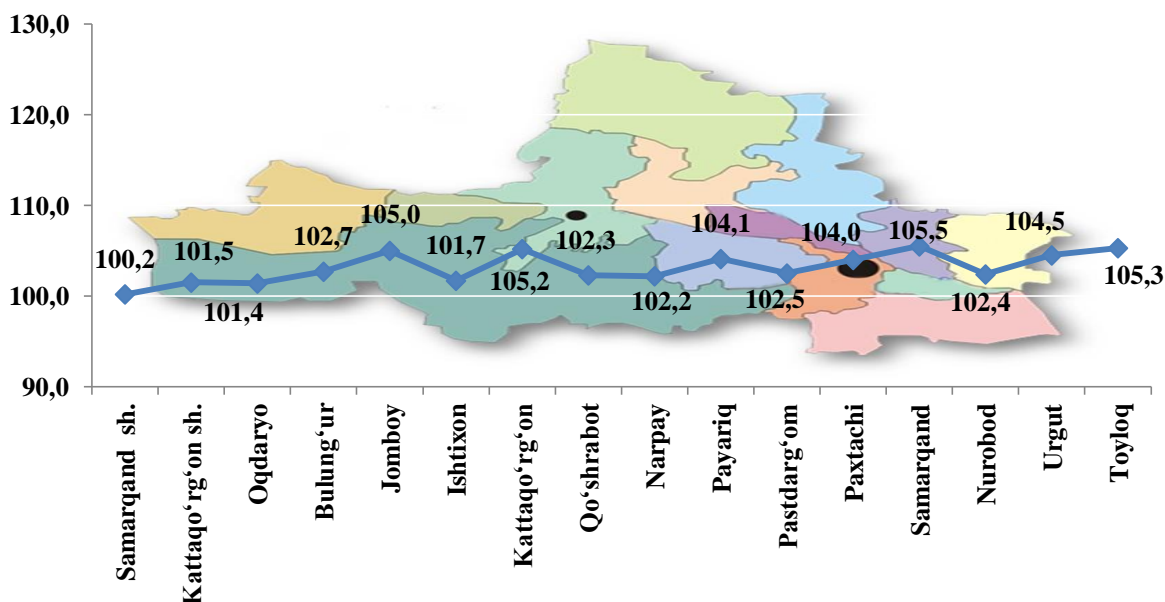
Viloyatda aholi jon boshiga 2023- yil yanvar-mart oylarida chakana savdo tovar aylanmasi 1 352,5 ming so'mni tashkil qilib, o'tgan yilning shu davriga nisbatan 0,1 % ga ko'paydi. Asosan aholi jon boshiga eng yuqori ko'rsatkichlar Samarqand shahri (3 622,7 ming so'm), Kattaqo'rg'on shahri (3 836,3 ming so'm), Samarqand (1 339,9 ming so'm) va Bulung'ur tumanlarida (1 270,0 ming so'm) kuzatildi.

Aholi jon boshiga chakana savdo tovar aylanmasi

	<i>Hajmi, ming soʻmda</i>	<i>Oʻtgan yilning shu davriga nisbatan, % da</i>
Viloyat boʻyicha	1 352,5	100,1
Samarqand sh.	3 622,7	98,2
Kattaqoʻrgʻon sh.	3 836,3	99,8
tumanlar:		
Bulungʻur	1 270,0	100,5
Jomboy	1 181,4	102,5
Ishtixon	695,6	99,6
Kattaqoʻrgʻon	902,5	103,1
Narpay	943,1	100,3
Nurobod	591,5	100,4
Oqdaryo	865,3	99,0
Payariq	770,5	101,5
Pastdargʻom	656,2	100,4
Paxtachi	934,1	102,5
Samarqand	1 339,9	103,2
Urgut	1 067,3	102,0
Toyloq	732,2	102,8
Qoʻshrabot	555,9	100,3

Viloyatning barcha hududlarida chakana savdo tovar aylanmasining oʻsish surʼatlari kuzatilib, oʻtgan yilga nisbatan yuqori oʻsish surʼati Samarqand, Kattaqoʻrgʻon, Toyloq, Jomboy va Paxtachi tumanlarida qayd etildi.

Chakana savdo tovar aylanmasining o'sish sur'atlari, % da



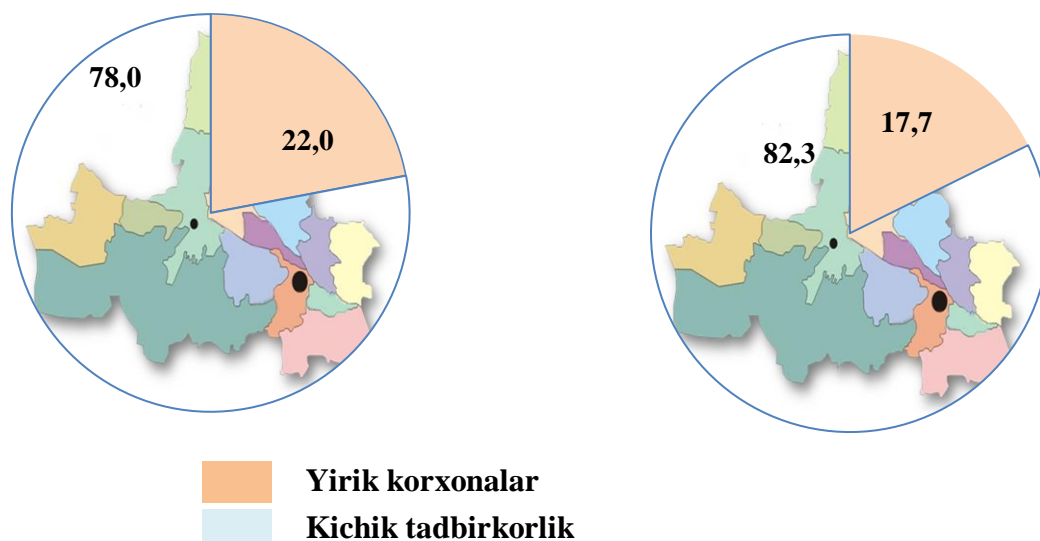
Chakana savdo tovar aylanmasi tarkibida yirik savdo korxonalarining hajmi 988,3 mlrd. so'mni tashkil qilib, o'tgan yilning mos davriga nisbatan 82,4 % ni tashkil qildi va umumiy savdo hajmining 17,7 foizini tashkil qildi.

Kichik biznes va xususiy tadbirkorlik subyektlarining chakana savdo tovar aylanmasi hajmi statistik hisob-kitoblarga ko'ra, 4 595,0 mlrd. so'mni tashkil etib, o'tgan yilning shu davriga nisbatan 7,9 % ga ko'paydi. Viloyat miqyosida ushbu sektorning jami chakana savdo tovar aylanmasidagi ulushi 82,3 % ga teng kelmoqda.

Chakana savdo tovar aylanmasi tarkibi, % da

2022- yil yanvar-mart

2023- yil yanvar-mart



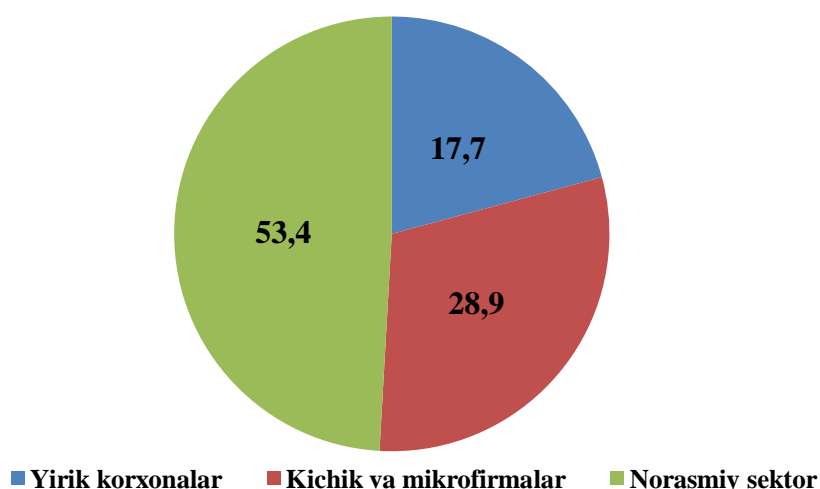
Xo'jalik yurituvchi subyektlarning mulkchilik shakllari bo'yicha chakana tovar aylanmasi

	Hajmi, mlrd. so'm	2022- yilga nisbatan, % da	Yakunga nisbatan, % da
Jami	5 583,3	102,3	100,0
<i>shu jumladan:</i>			
davlat mulki	0,0	0,0	0,0
nodavlat mulki	5 583,3	102,3	100,0

2023- yil yanvar-mart oylarida chakana savdo aylanmasi tarkibi

	Hajmi, mlrd. so'm	2022- yilga nisbatan, % da	Yakunga nisbatan, % da
Chakana tovar aylanmasi	5 583,3	102,3	100,0
<i>shu jumladan:</i>			
Yirik korxonalar	988,3	82,4	17,7
Kichik va mikrofirmalar	1 613,8	106,8	28,9
Norasmiy sektor	2 981,2	108,5	53,4

Chakana savdo tarkibi, % da



Umumiy ovqatlanish sohasining tovar aylanmasi 187,0 mlrd. so'mni yoki 2022- yil yanvar-mart oylariga nisbatan 101,4 foizni tashkil etdi.