

XI. DEMOGRAFIYA

Dastlabki ma'lumotlarga ko'ra, 2023- yilning 1- aprel holatiga viloyatda doimiy aholi soni 4 137,9 ming kishini tashkil qildi va yil boshiga nisbatan 19,7 ming kishiga yoki 0,5 foizga ko'paydi.

Doimiy aholi soni, ming kishi

(2023- yil 1- aprel holatiga)

| | Jami aholi soni | shu jumladan: | | jami aholi sonidan: | |
|-------------------------|-----------------|----------------|----------------|---------------------|-----------------|
| | | erkaklar | ayollar | shahar aholisi | qishloq aholisi |
| Viloyat bo'yicha | 4 137,9 | 2 083,2 | 2 054,7 | 1 519,2 | 2 618,7 |
| Samarqand sh. | 575,8 | 279,1 | 296,7 | 575,8 | x |
| Kattaqo'rg'on sh. | 93,9 | 46,9 | 47,0 | 93,9 | x |
| <i>tumanlar:</i> | | | | | |
| Oqdaryo | 170,1 | 86,0 | 84,2 | 65,5 | 104,6 |
| Bulung'ur | 198,6 | 101,3 | 97,3 | 44,0 | 154,5 |
| Jomboy | 186,0 | 93,8 | 92,2 | 40,9 | 145,1 |
| Ishtixon | 271,3 | 136,5 | 134,8 | 73,0 | 198,4 |
| Kattaqo'rg'on | 289,1 | 146,7 | 142,4 | 54,5 | 234,6 |
| Qo'shrabot | 139,7 | 71,3 | 68,4 | 12,9 | 126,8 |
| Narpay | 224,1 | 114,0 | 110,1 | 66,1 | 158,0 |
| Payariq | 268,4 | 139,0 | 129,4 | 75,6 | 192,8 |
| Pastdarg'om | 376,6 | 189,4 | 187,2 | 96,8 | 279,8 |
| Paxtachi | 150,4 | 74,9 | 75,5 | 28,8 | 121,6 |
| Samarqand | 268,6 | 135,8 | 132,8 | 16,6 | 252,0 |
| Nurobod | 159,9 | 80,6 | 79,3 | 18,0 | 141,9 |
| Urgut | 548,5 | 278,5 | 270,0 | 230,1 | 318,4 |
| Toyloq | 216,9 | 109,4 | 107,5 | 26,6 | 190,3 |

Aholining tabiiy harakati

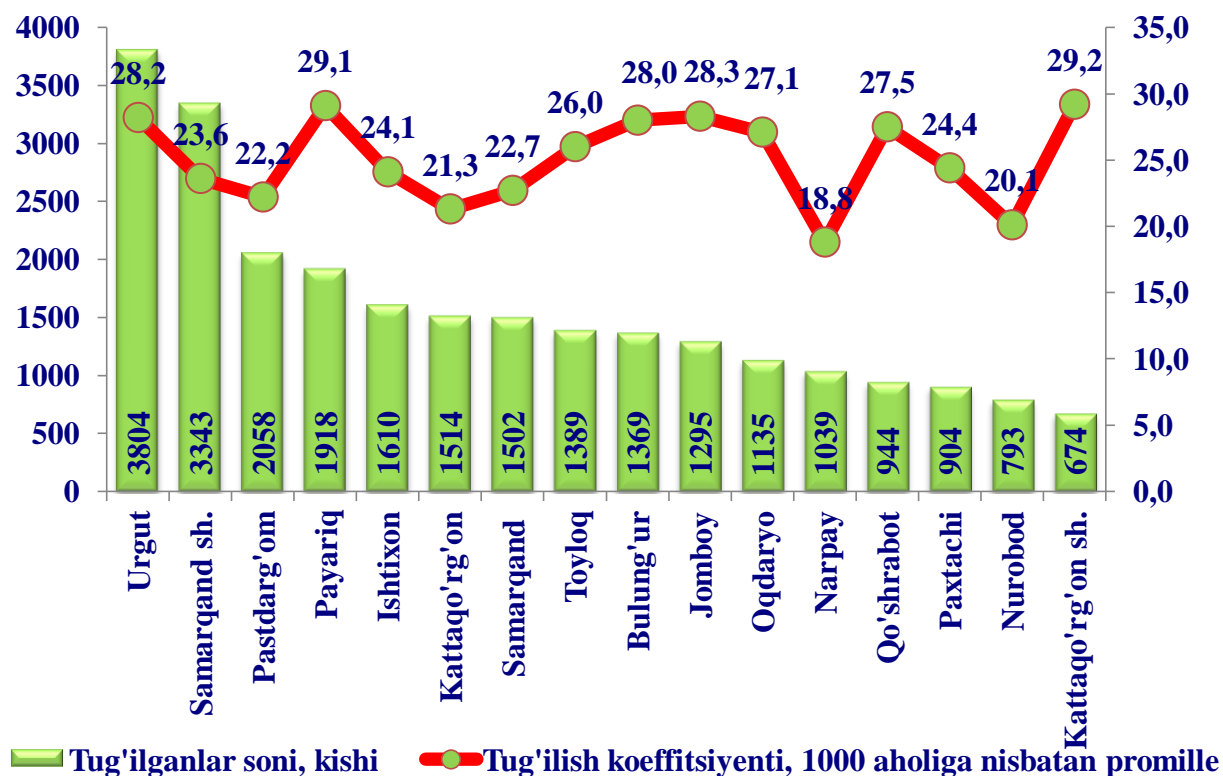
(yanvar-mart oylarida)

| | kishi | | | har ming aholiga, nisbatan | |
|--------------|----------|------------------------|------------------|----------------------------|------------------------|
| | 2022- y. | 2023- y. ¹⁾ | o'sish, kamayish | 2022- y. | 2023- y. ¹⁾ |
| Tug'ilganlar | 24 251 | 25 291 | 1 040 | 24,3 | 24,8 |
| O'lim | 4 484 | 4 434 | -50 | 4,5 | 4,4 |
| Nikohlar | 6 341 | 5 316 | -1 025 | 6,4 | 5,2 |
| Ajralishlar | 1 269 | 1 146 | -123 | 1,3 | 1,1 |

Tug'ilish. 2023- yilning yanvar-mart oylarida 25 291 ta bola tug'ilgan va 2022- yilning shu davriga (24 251 ta bola tug'ilgan) nisbatan 1 040 taga ko'paydi, tug'ilish koeffitsienti esa 24,8 promilleni tashkil qildi (2022- yil yanvar-martda 24,3 promille).

Tug'ilish koeffitsientining sezilarli darajada o'sishi Jomboy tumani (25,2 dan 28,3 promillega), Samarqand shahri (20,8 dan 23,6 promillega), Kattaqo'rg'on shahri (27,4 dan 29,2 promille) shahar va tumanlarida kuzatildi.

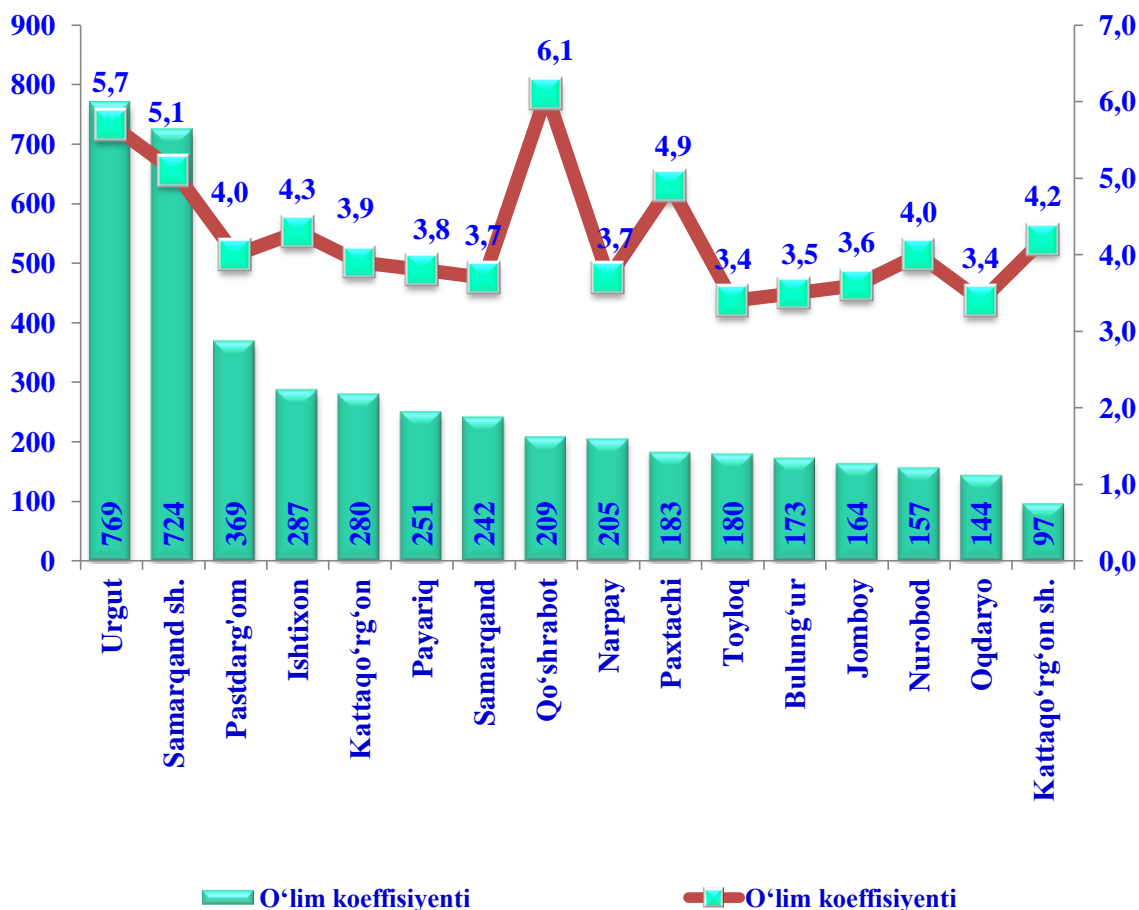
Hududlar kesimida tug'ilganlar soni va koeffitsienti



Vafot etish darajasi. 2023- yilning yanvar-mart oylarida vafot etganlar soni 4 434 kishini tashkil qildi va 2022- yilning shu davriga (4 484 kishi) nisbatan 50 taga kamaydi. O‘lim koeffitsienti esa 4,4 promilleni tashkil qildi (2022- yilning shu davrida 4,5 promille).

Hududlar kesimida vafot etganlar soni va koeffitsienti

(2023- yil yanvar-mart)

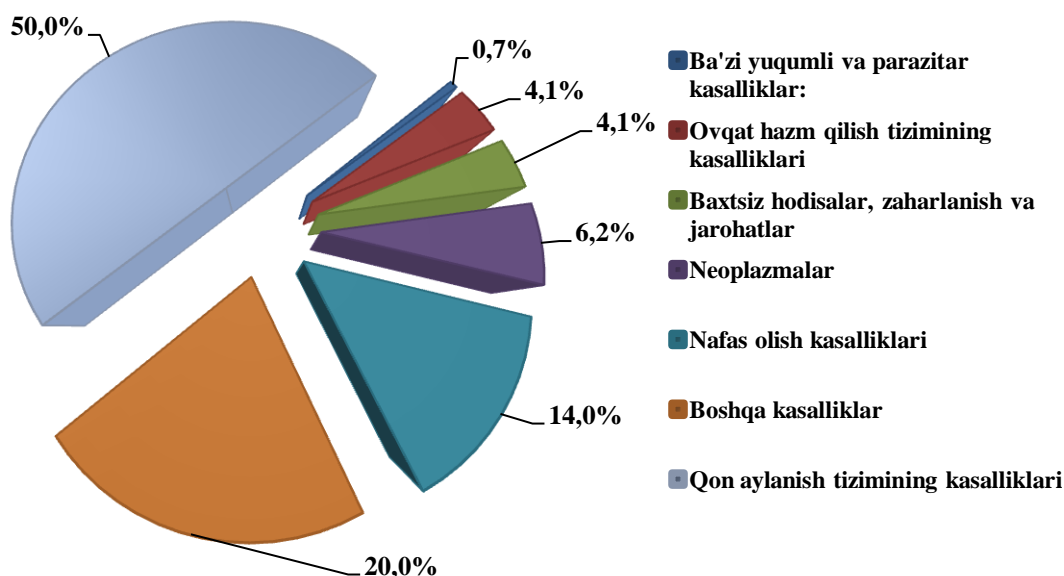


Vafot etganlar sonining ko‘payishi Urgut (3,9 dan 5,7 promillega), Payariq (2,8 dan 3,8 promillega), Narpay (3,2 dan 3,7 promillega) va Qo‘shrabot (5,7 dan 6,1 promillega) tumanlarida kuzatildi.

Ro‘yxatga olingan jami vafot etganlar 50,0 foizi - qon aylanish tizimi kasalliklari, 6,2 foizi - o‘sma kasalliklari, 4,1 foizi - baxtsiz hodisa, zaharlanish va jarohatlar, 4,1 foizi - ovqat hazm qilish organlari kasalliklari, 14,0 foizi - nafas olish organlari kasalliklari, 0,7 foizi - infeksiya kasalliklari va qolgan 20,9 foizi esa boshqa kasalliklar bilan kasallanganligi sababli vafot etgan.

Vafot etganlar umumiy sonining tarkibiy tuzulishi, % da

(2023- yil yanvar-mart)

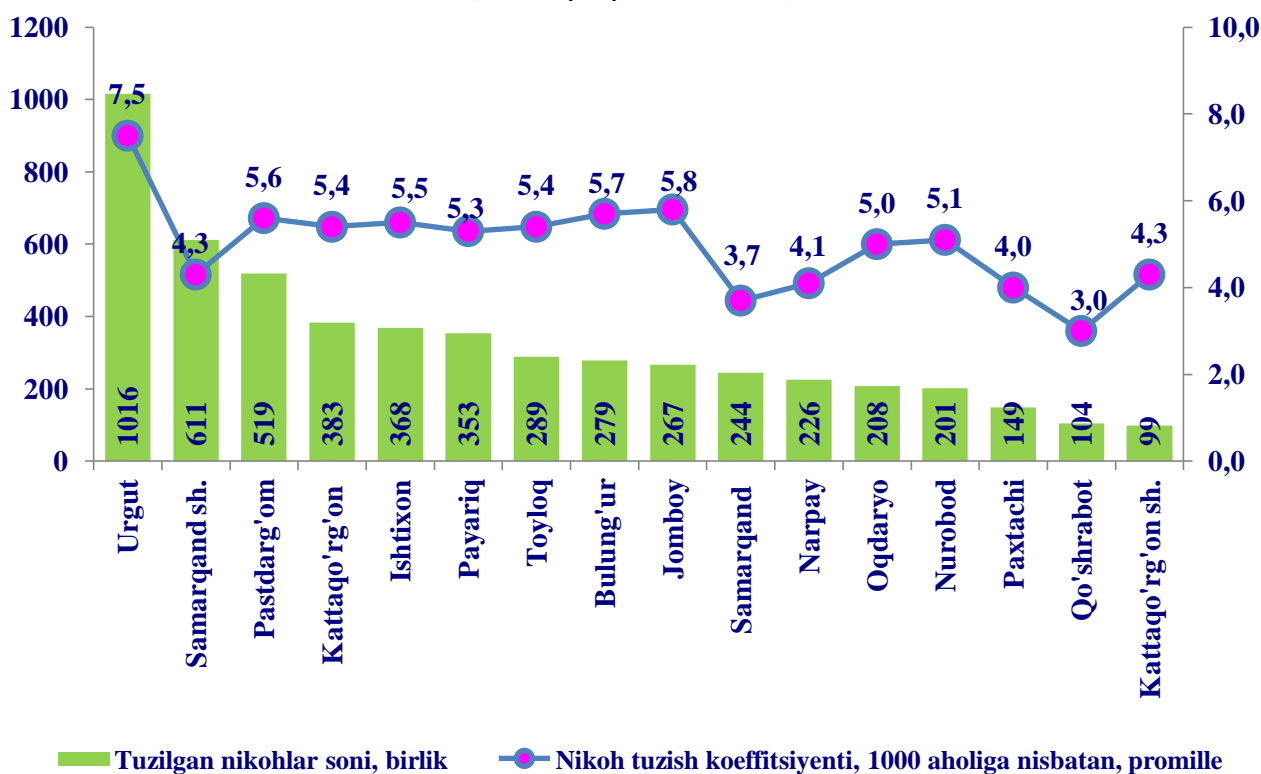


Nikoh. 2023- yilning yanvar-mart oylarida FHDYO organlari tomonidan 5 316 ta nikoh qayd etildi, mos ravishda 1 000 aholiga nisbatan nikoh tuzish koeffitsienti 5,2 promilleni (2022- yilning shu davrida 6,4 promille) tashkil etdi.

Nikoh tuzish koeffitsientining sezilarli darajada ko'payishi shahar va tumanlarda kuzatilmadi.

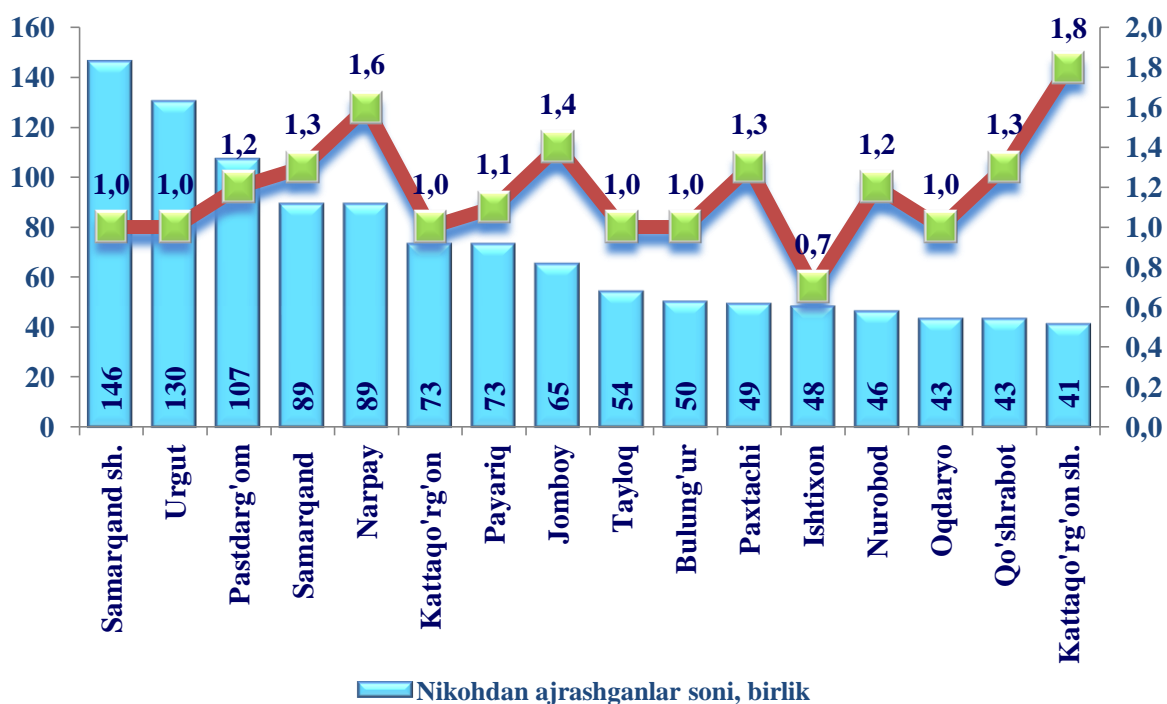
Hududlar kesimida tuzilgan nikohlar soni va koeffitsienti

(2023- yil yanvar-mart)




Nikohdan ajralishlar. 2023- yilning yanvar-mart oylarida FHDYO organlarida 1 146 ta nikohdan ajralganlik qayd etilgan bo'lib, 1000 aholiga nisbatan nikohdan ajralish koeffitsienti 1,1 promilleni tashkil etdi.

Hududlar kesimida nikohdan ajralishlar soni va koeffitsienti
(2023- yil yanvar-mart)



Migratsiya. Dastlabki ma'lumotlarga ko'ra, 2023- yilning yanvar-mart oylarida viloyat bo'yicha ko'chib kelganlar soni 2 549 kishini, shu davr mobaynida ko'chib ketganlar soni esa 3 768 kishini tashkil qildi. Migratsiya qoldig'i minus -1 219 kishi (2022- yilning shu davrida minus -1 595 kishi)ga teng bo'ldi.



Aholining migratsiya ko'rsatkichlari, kishi

(yanvar-mart oylarida)

| | Kelganlar | | Ketganlar | | Migratsiya sal'dosi | |
|-------------------------|--------------|--------------|--------------|--------------|---------------------|---------------|
| | 2022- y. | 2023- y. | 2022- y. | 2023- y. | 2022- y. | 2023- y. |
| Viloyat bo'yicha | 2 444 | 2 549 | 4 039 | 3 768 | -1 595 | -1 219 |
| Samarqand sh. | 1 137 | 1 035 | 579 | 685 | 558 | 350 |
| Kattaqo'rg'on sh. | 106 | 100 | 200 | 155 | -94 | -55 |
| <i>tumanlar:</i> | | | | | | |
| Oqdaryo | 105 | 152 | 153 | 126 | -48 | 26 |
| Bulung'ur | 90 | 102 | 254 | 191 | -164 | -89 |
| Jomboy | 71 | 110 | 138 | 101 | -67 | 9 |
| Ishtixon | 109 | 74 | 334 | 247 | -225 | -173 |
| Kattaqo'rg'on | 154 | 133 | 284 | 252 | -130 | -119 |
| Qo'shrabot | 70 | 81 | 269 | 259 | -199 | -178 |
| Narpay | 46 | 58 | 204 | 216 | -158 | -158 |
| Payariq | 63 | 123 | 408 | 298 | -345 | -175 |
| Pastdarg'om | 172 | 148 | 224 | 220 | -52 | -72 |
| Paxtachi | 12 | 76 | 285 | 326 | -273 | -250 |
| Samarqand | 161 | 184 | 153 | 179 | 8 | 5 |
| Nurobod | 35 | 38 | 164 | 142 | -129 | -104 |
| Urgut | 7 | 55 | 313 | 298 | -306 | -243 |
| Toyloq | 106 | 80 | 77 | 73 | 29 | 7 |