

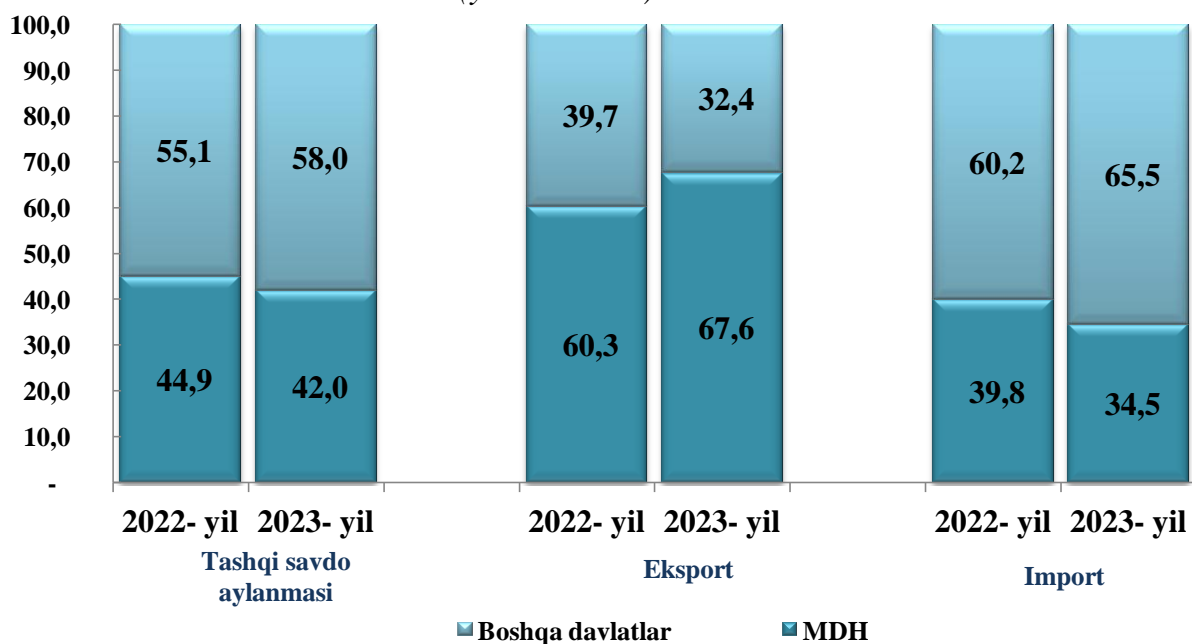
VIII. TASHQI IQTISODIY ALOQALAR

2023- yilning yanvar-mart oylarida tashqi savdo aylanmasi 593,9 mln. AQSh dollarini, jumladan 134,8 mln. AQSh dollarini-eksport operatsiyalari, 459,0 mln. AQSh dollarini-import operatsiyalari tashkil etdi.

MDH va boshqa davlatlar kesimida viloyatning tashqi savdo aylanmasi

	Hajmi, mln. AQSh dollari		2022- yilning mos davriga nisbatan, % da
	2022- yil	2023- yil	
Tashqi savdo aylanmasi	542,5	593,9	109,5
shu jumladan:			
MDH davlatlari	243,8	249,4	102,3
boshqa davlatlar	298,7	344,4	115,3
Eksport	135,4	134,8	99,6
shu jumladan:			
MDH davlatlari	81,6	91,1	111,7
boshqa davlatlar	53,9	43,8	81,2
Import	407,1	459,0	112,8
shu jumladan:			
MDH davlatlari	162,2	158,4	97,6
boshqa davlatlar	244,9	300,7	122,8

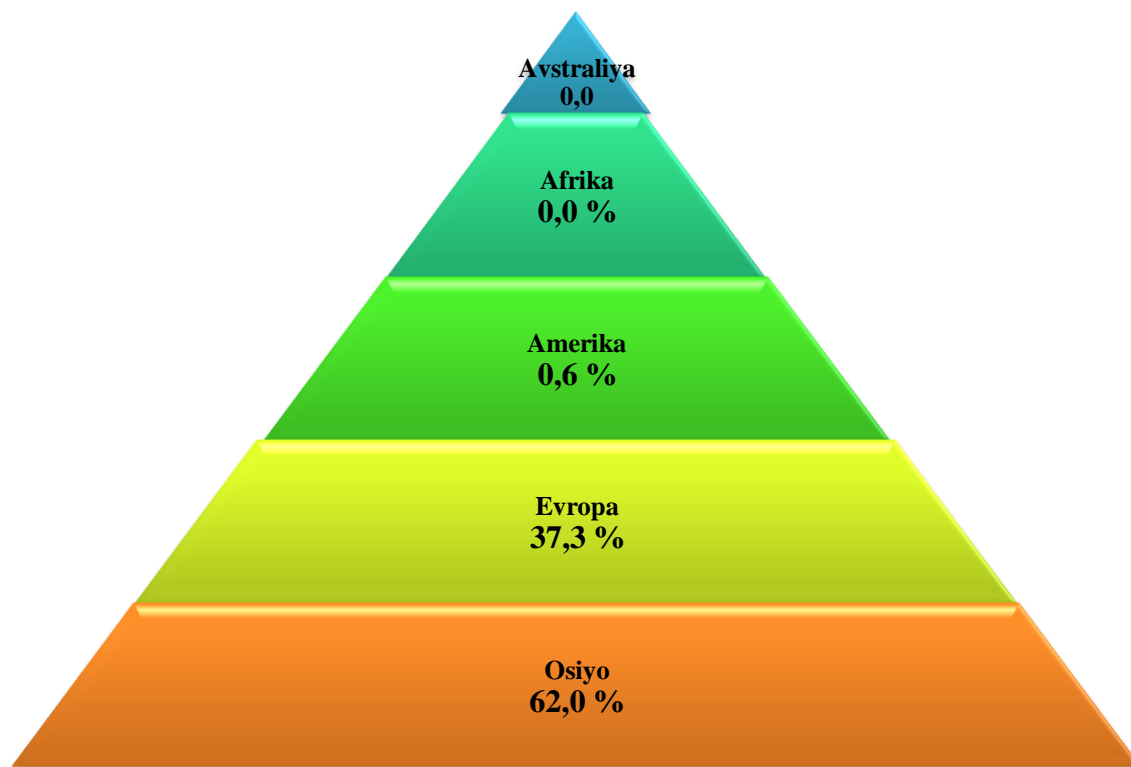
Viloyat tashqi savdo aylanmasida MDH va boshqa davlatlarning ulushi, (yanvar-mart) % da



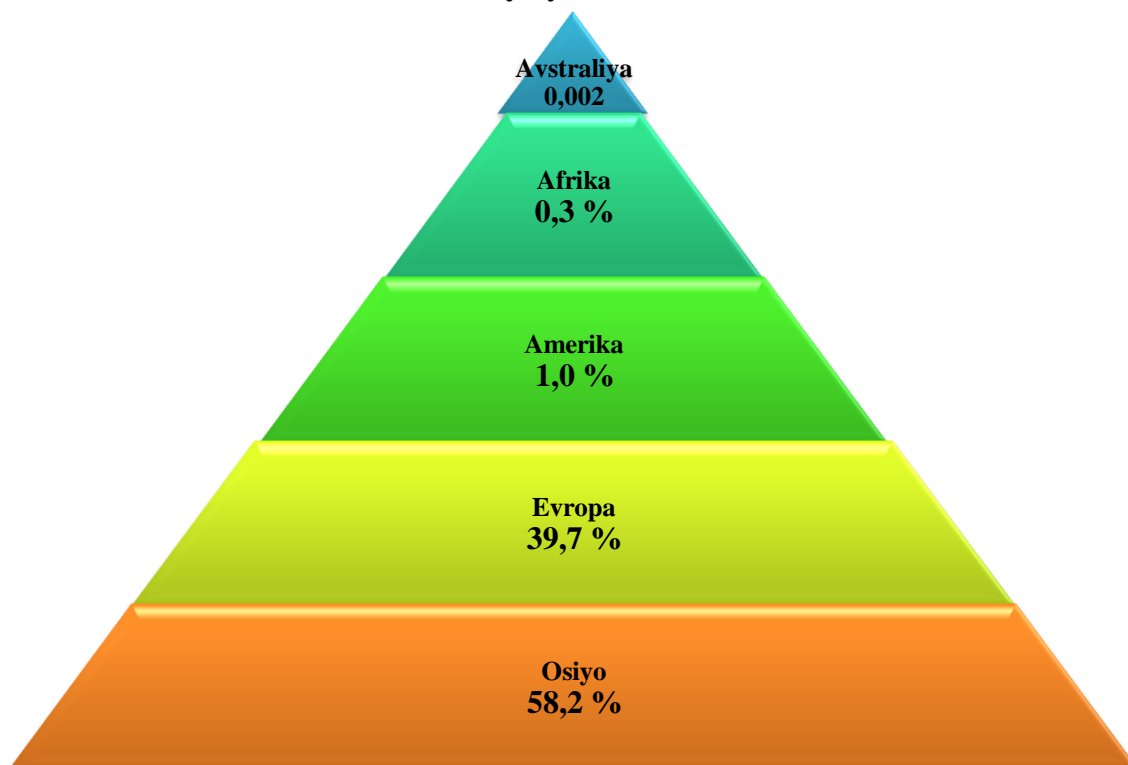
Viloyatda eksport va importning tarkibi

	Hajmi, mln. AQSh dollari,		Umumiy hajmdagi ulushi, % da		2022-yilga nisbatan, % da
	2022-yil	2023-yil	2022-yil	2023-yil	
Eksport tarkibi	135,4	134,8	100,0	100,0	99,6
Oziq-ovqat mahsulotlari va tirik hayvonlar	48,1	51,5	35,5	38,2	107,2
Ichimliklar va tamaki	1,0	1,9	0,7	1,4	178,0
Nooziq-ovqat xomashyo, yoqilg'idan tashqari	5,5	4,5	4,0	3,4	82,5
Mineral yoqilg'i, yog'lash moylari va shunga o'xshash materiallar	1,8	0,0	1,3	0,0	0,0
Hayvon va o'simlik moylari (yog'lari), yog'lar va mumlar	1,5	1,0	1,2	0,7	64,2
Kimyoviy vositalar va boshqa toifalarga kiritilmagan shunga o'xshash mahsulotlar	7,3	1,0	5,4	0,7	13,4
Asosan material turiga qarab klassifikatsiyalangan sanoat tovarlari	46,0	37,7	34,0	27,9	81,8
Mashinalar va transport asbob-uskunalari	9,5	15,1	7,0	11,2	159,5
Turli xil tayyor buyumlar	10,8	14,8	8,0	11,0	137,5
Xizmatlar	3,9	7,3	2,9	5,5	188,5
Import tarkibi	407,1	459,0	100,0	100,0	112,8
Oziq-ovqat mahsulotlari va tirik hayvonlar	44,5	47,3	10,9	10,3	106,3
Ichimliklar va tamaki	0,04	0,0	0,01	0,0	0,0
Nooziq-ovqat xomashyo, yoqilg'idan tashqari	18,9	15,3	4,6	3,3	80,8
Mineral yoqilg'i, yog'lash moylari va shunga o'xshash materiallar	3,9	8,4	1,0	1,8	2,1 m.
Hayvon va o'simlik moylari (yog'lari), yog'lar va mumlar	5,1	12,6	1,3	2,8	2,5 m.
Kimyoviy vositalar va boshqa toifalarga kiritilmagan shunga o'xshash mahsulotlar	106,7	119,9	26,2	26,1	112,5
Asosan material turiga qarab klassifikatsiyalangan sanoat tovarlari	99,3	102,0	24,4	22,2	102,7
Mashinalar va transport asbob-uskunalari	119,3	141,7	29,3	30,9	118,8
Turli xil tayyor buyumlar	9,0	11,1	2,2	2,4	123,4
Xizmatlar	0,4	0,7	0,1	0,2	185,3

Tashqi savdo aylanmasining qit'alar bo'yicha tarkibi
(umumiy hajmga nisbatan foiz hisobida)
2022- yil yanvar-mart



2023- yil yanvar-mart

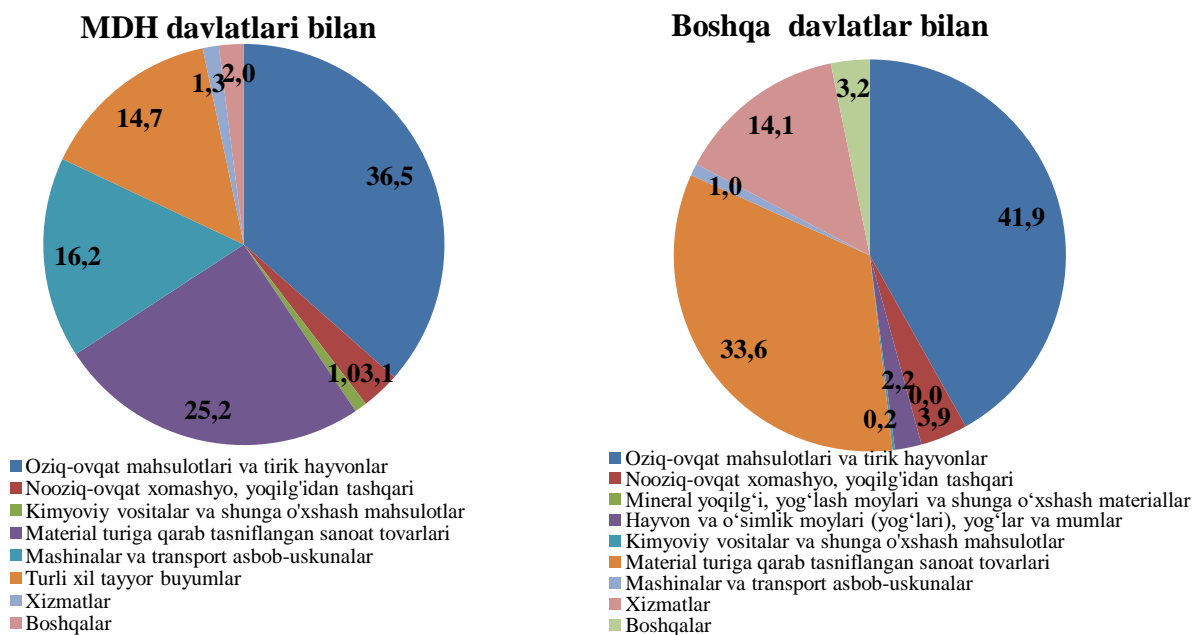


Tashqi savdo aylanmasida katta ulushga ega bo'lgan davlatlar

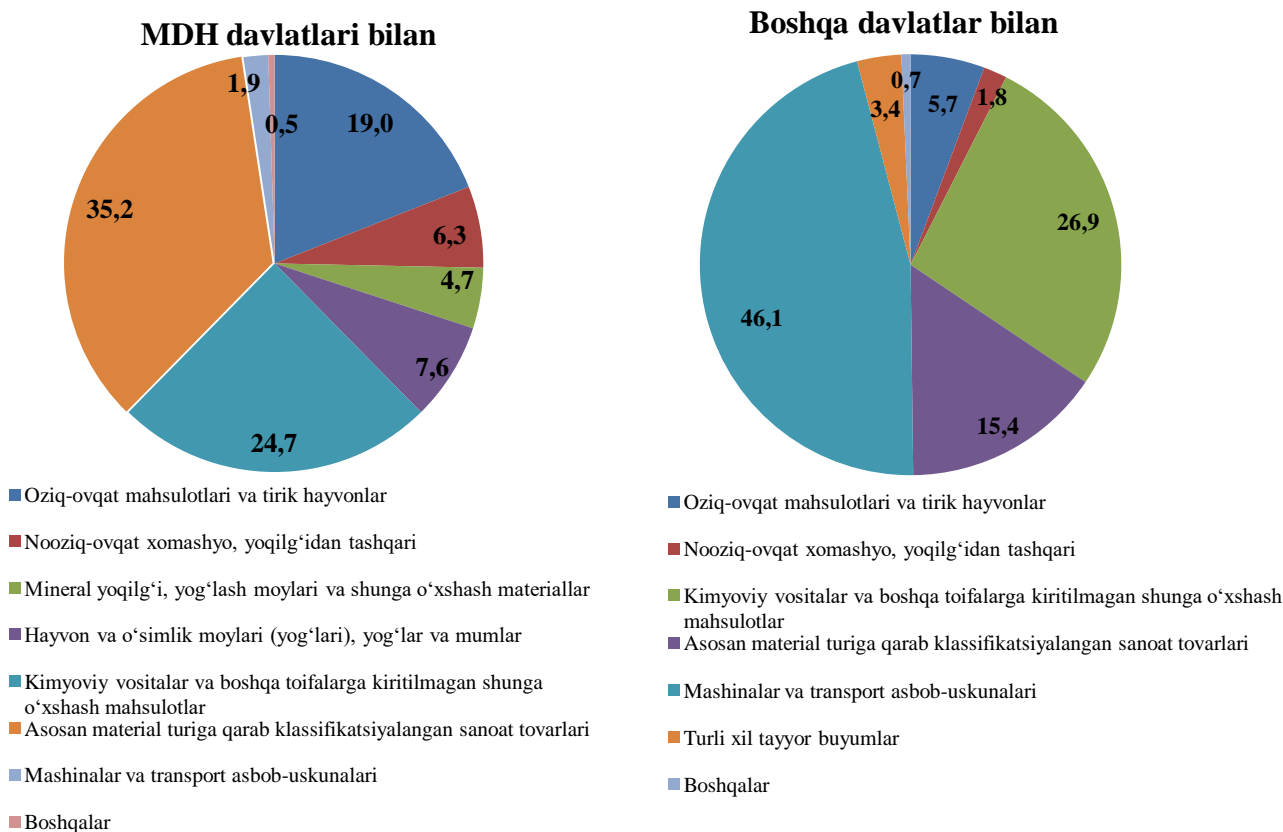
	<i>Tashqi savdo aylanmasidagi ulushi, % da</i>	<i>2022- yilga nisbatan, % da</i>
Rossiya Federatsiyasi	22,6	145,2
Xitoy	21,5	145,8
Qozog'iston	13,1	97,4
Turkiya	7,6	106,1
Sloveniya	2,9	131,8
Tojikiston	2,8	105,3
Yaponiya	2,3	59,3
Germaniya	2,2	124,1
Polsha	2,1	199,7
Eron Islom Respublikasi	2,0	107,2
Litva	1,6	110,1
Hindiston	1,4	31,4
Latviya	1,3	107,3
Gruziya	1,0	81,0
Qirg'iz Respublikasi	0,9	58,1
Pokiston	0,8	166,7
Belarus	0,6	26,6
Afg'oniston	0,6	55,3
Ukraina	0,5	12,0
Niderlandiya	0,5	53,8
Estoniya	0,5	7,7 m.
Ruminiya	0,5	139,8

2023- yil yanvar-mart oylarida MDH va boshqa xorij davlatlari bilan amalga oshirilgan tashqi savdo tarkibi (ulush hisobida)

Eksport tovarlarining ulushi, % da



Import tovarlarining ulushi, % da



Hududlarning tashqi savdo aylanmasi
(2023- yil yanvar–mart)

mln. AQSh dollari

	<i>Tashqi savdo aylanmasi</i>	<i>Eksport</i>	<i>Import</i>	<i>Saldo</i>
Viloyat bo‘yicha	593,9	134,8	459,0	-324,2
Samarqand sh.	301,0	51,4	249,6	-198,3
Kattaqo‘rg‘on sh.	5,7	3,2	2,5	0,7
Oqdaryo	10,9	5,6	5,3	0,3
Bulung‘ur	5,4	3,2	2,2	1,1
Jomboy	51,5	17,1	34,4	-17,4
Ishtixon	6,3	4,7	1,6	3,2
Kattaqo‘rg‘on	50,0	2,4	47,6	-45,1
Qo‘shrabot	2,1	0,5	1,6	-1,1
Narpay	7,2	5,2	1,9	3,3
Payariq	5,5	3,1	2,4	0,6
Pastdarg‘om	13,7	4,2	9,4	-5,2
Paxtachi	2,5	1,7	0,8	0,9
Samarqand	43,2	12,0	31,2	-19,1
Nurobod	7,3	0,7	6,7	-6,0
Urgut	47,9	12,5	35,4	-23,0
Toyloq	29,1	2,7	26,4	-23,6
Jismoniy shaxslar	0,007	0,007	0,00	0,007
Taqsimlanmagan	4,6	4,6	0,02	4,5