

II.SANOAT

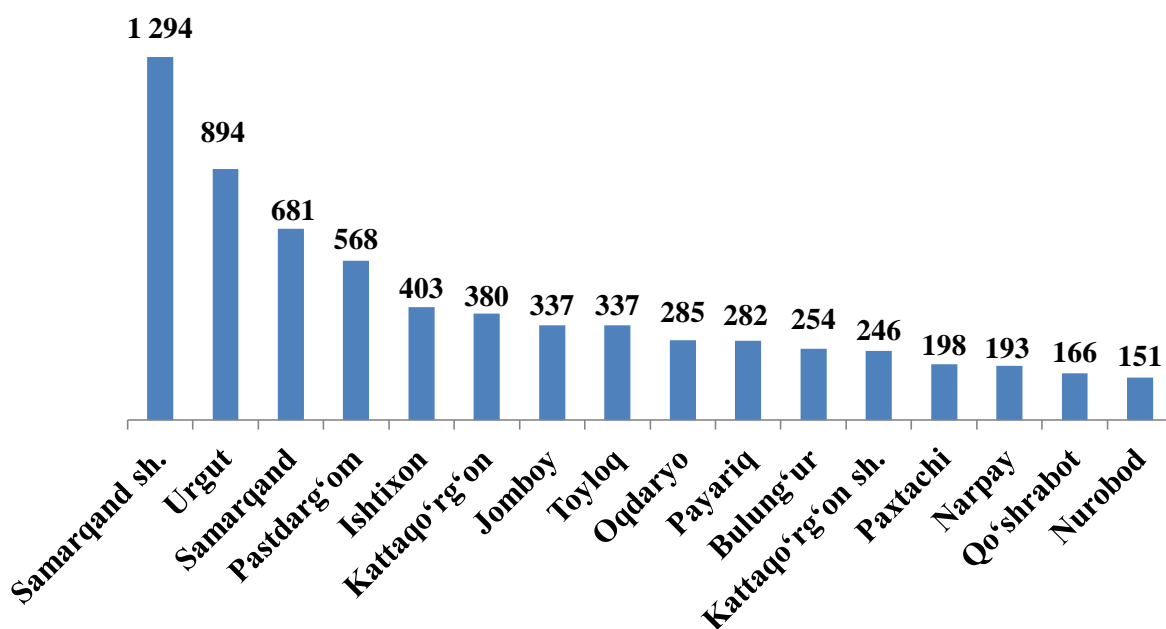
Korxonalar va tashkilotlar yagona davlat registri ma'lumotlariga ko'ra, 2023- yil 1- aprel holatiga faoliyat yuritayotgan sanoat korxonalarini soni 6 669 tani tashkil etib, o'tgan yilning shu davriga nisbatan 1570 taga yoki 19,1 % ga kamaygan.

2023- yilning yanvar-mart oylarida viloyatimizda 350 ta yangi sanoat korxonalarini tashkil etilgan bo'lib, ulardan 49 tasi Samarqand shahriga, 41 tasi Pastdarg'om tumanida, 35 tasi Urgut tumanida va 35 tasi Samarqand tumanida ro'yxatga olingan.

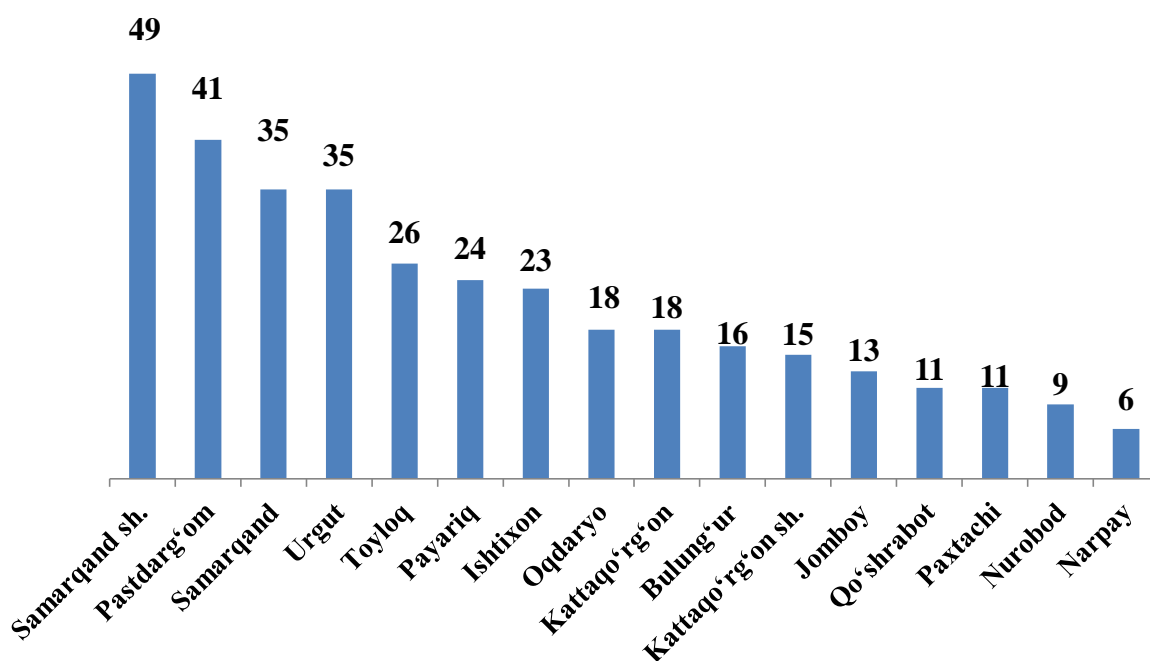
2023- yil 1- aprel holatiga faoliyat yuritayotgan sanoat korxonalarini

	<i>Faoliyat yuritayotgani</i>	<i>shundan</i>		<i>yanvar-mart oylarida tashkil etilgan</i>
		<i>yirik korxonalar</i>	<i>kichik biznes</i>	
Jami	6 669	54	8 792	350
Samarqand sh.	1 294	22	1 270	49
Kattaqo'rg'on sh.	246	1	245	15
tumanlar:				
Oqdaryo	285	1	283	18
Bulung'ur	254		254	16
Jomboy	337	4	333	13
Ishtixon	403	1	402	23
Kattaqo'rg'on	380	2	378	18
Qo'shrabot	166		166	11
Narpay	193	3	190	6
Payariq	282	2	279	24
Pastdarg'om	568	3	565	41
Paxtachi	198	3	194	11
Samarqand	681	5	676	35
Nurobod	151	1	150	9
Urgut	894	4	890	35
Toyloq	337	2	334	26

Faoliyat yuritayotgan sanoat korxonalari soni, birlik
(2023- yil 1- aprel holatiga)



Yangi tashkil etilgan sanoat korxonalari soni, birlik
(2023- yil yanvar-mart)



Viloyatda sanoat korxonalarida tarkibiy o'zgarishlarni amalga oshirish hamda ishlab chiqarish quvvatlarini texnik va texnologik jihatdan yangilash jarayonlarining jadallashishi natijasida 2023- yilning yanvar-mart oylarida sanoat mahsulotlari ishlab chiqarish hajmi 6 738,6 mlrd. so'mni tashkil etib, o'tgan yilning shu davriga nisbatan sanoat ishlab chiqarish indeksi 103,6 foizni tashkil etdi.

Hisobot davrida 3 315,9 mlrd. soʻmlik isteʼmol tovarlari ishlab chiqarilib, 2022- yil yanvar-mart oylariga nisbatan 109,3 foizni tashkil etdi. Jumladan, 1 586,9 mlrd. soʻmlik oziq-ovqat mahsulotlari hamda 1 790,0 mlrd. soʻmlik noziq-ovqat mollari (2022- yil yanvar-mart oylariga nisbatan mos ravishda 109,0, 109,5 foiz) ishlab chiqarildi.

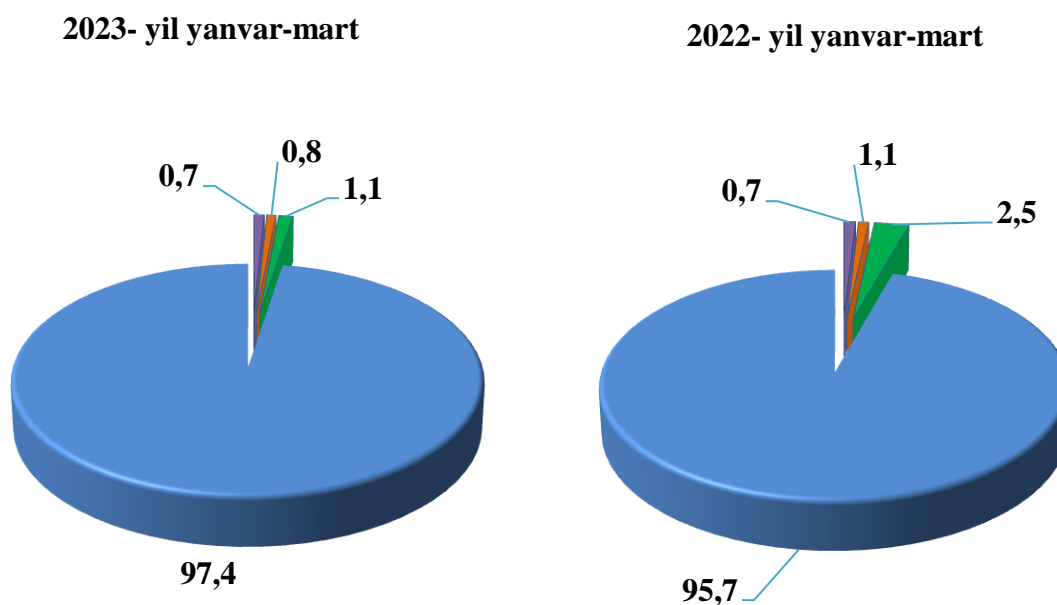
Tarmoqlararo sanoat kooperatsiyalarini rivojlantirish, tayyor mahsulotlar, butlovchi qismlar va materiallar ishlab chiqarishni mahalliyashtirish dasturini amalga oshirish doirasida tadbirkorlik subyektlari tomonidan 2023- yilning yanvar-mart oylarida 482,0 mlrd. soʻmlik mahalliyashtirilgan mahsulotlar ishlab chiqarildi.

Iqtisodiy faoliyat turlari boʻyicha sanoat mahsulotlarini ishlab chiqarish

	Hajmi, mlrd. soʻm	Oʻsish surʼati, % da
Iqtisodiy faoliyatning alohida turlari boʻyicha sanoat mahsulotlari ishlab chiqarish hajmi	6 738,6	103,6
Togʻ-kon sanoati va ochiq konlarni ishlash	56,7	51,2
shu jumladan:		
boshqa turdagi togʻ-kon sanoat	56,6	51,2
Qayta ishlash sanoati	6 560,6	106,3
shu jumladan:		
Oziq-ovqat mahsulotlari, ichimliklar tamaki mahsulotlari ishlab chiqarish	2 675,1	106,8
Toʻqimachilik mahsulotlari, kiyimlar, teri va unga tegishli mahsulotlar ishlab chiqarish	1 657,1	98,2
Yogʻoch va poʻkak buyumlar, poxol va toʻqish uchun materiallardan buyumlar, qogʻoz va qogʻoz mahsulotlari, mebellar ishlab chiqarish	96,3	82,1
Yozilgan materiallarni nashr qilish va aks ettirish	6,4	104,2
Koks va neftni qayta ishlash mahsulotlari ishlab chiqarish	15,3	234,0
Kimyo mahsulotlari, rezina va plastmassa buyumlar ishlab chiqarish	115,0	73,5
Asosiy farmatsevtika mahsulotlari va preparatlari ishlab chiqarish	29,8	1,2

	Hajmi, mlrd. so‘m	O‘sinh sur‘ati, % da
Boshqa nometall mineral mahsulotlar ishlab chiqarish	207,7	100,3
Metallurgiya sanoati	719,6	137,9
Avtotransport vositalari, tirkamalar va yarim pritseplar ishlab chiqarish hamda mashina va uskunalarni ta‘mirlash va o‘rnatish, tayyor metall buyumlar ishlab chiqarish	698,9	89,3
Elektr, gaz, bug‘ bilan ta‘minlash va havoni konditsiyalash	74,8	36,7
Suv bilan ta‘minlash, kanalizatsiya tizimi, chiqindilarni yig‘ish va utilizatsiya qilish	46,5	105,1

Iqtisodiy faoliyat turlari bo‘yicha sanoat mahsulotlarini ishlab chiqarish
(umumiy hajmga nisbatan foiz hisobida)



- Ishlab chiqaradigan sanoat
- Tog‘-kon sanoati va ochiq konlarni ishlash
- Elektr, gaz, bug‘ bilan ta‘minlash va havoni konditsiyalash
- Suv bilan ta‘minlash, kanalizatsiya tizimi, chiqindilarni yig‘ish va utilizatsiya qilish

Ishlab chiqarilgan xalq iste'moli mollari

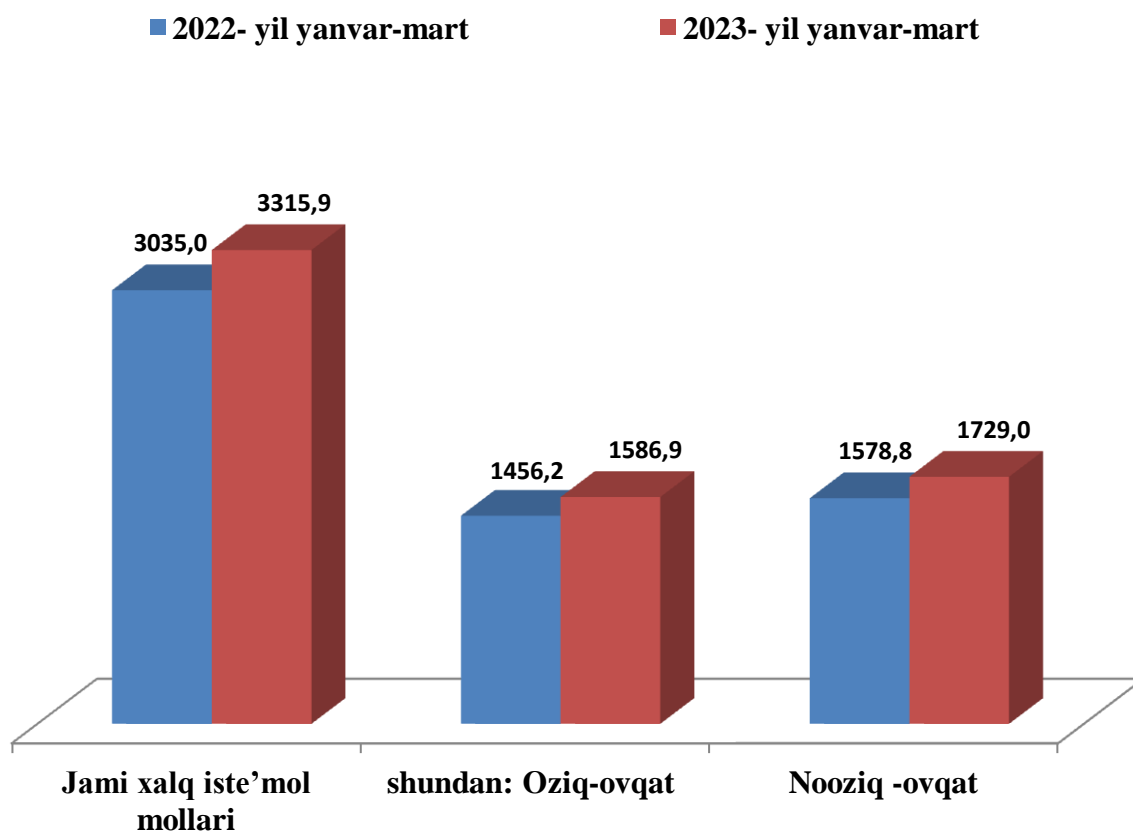
	yanvar-dekabr oylarida, <i>mlrd. soʻmda</i>		Oʻsish surʻati, <i>% da</i>
	2022- yil	2023- yil	

Isteʼmol tovarlarini ishlab chiqarish	3 035,0	3 315,9	109,3
---------------------------------------	---------	---------	-------

shu jumladan:

Oziq-ovqat tovarlari	1 456,2	1 586,9	109,0
----------------------	---------	---------	-------

Nooziq-ovqat tovarlari	1 578,8	1 729,0	109,5
------------------------	---------	---------	-------



**Iqtisodiy faoliyat turlari bo'yicha sanoat mahsulotlari turlarini
ishlab chiqarish (yirik korxonalar bo'yicha)**

	<i>O'lchov birligi</i>	<i>2023- yil</i>	<i>2022- yilga nisbatan, % da</i>
Qayta ishlash sanoati			
Tarkibida uchta ta'minlovchi element - azot, kaliy va fosfor bo'lgan mineral yoki kimyoviy o'g'itlar - ming tonna	ming tn.	4,7	23,2 m.
Aroq	ming l. 100% spirt	11,4	44,2
Uzum vinosi yoki uzum turpini distillash natijasida olingan spirt nastoykalari, konyak spirtidan tashqari	ming l. 100% spirt	5,2	86,7
Uzum vinosi	ming l.	25,6	77,0
Pivo (pivo ishlab chiqarish chiqindilardan tashqari)	ming l.	3 798,0	63,4
Yumshoq bug'doy va spelta uni	ming tn.	23,9	56,5
Birinchi navli undan tayyorlangan bug'doy noni(buxanka), og'irligi 600 g	tn.	185,5	115,7
Tozalangan paxta yog'i va uning fraksiyalari (kimyoviy modifikatsiya qilinganlaridan tashqari)	tn.	9 437,0	122,4
Paxta tolasi	ming tn.	22,4	122,9
Paxta chigiti	ming tn.	33 313,5	109,9
Paxta tiviti (lint)	tn	1 879,1	82,7
Issiqlik elektr markazlari (IEM) ishlab chiqargan elektr energiyasi	mln.kVt/s	9 528, 8	11,4
Bug' va issiq suv (issiqlik energiyasi)	ming Gkal.	2 429397,4	68,7

2023- yilning yanvar-mart oylarida sanoat mahsuloti ishlab chiqarish

	<i>Hajmi, mlrd. so‘m</i>	<i>2022- yilga nisbatan, % da</i>	<i>Aholi jon boshiga, ming so‘m</i>	<i>2022- yilga nisbatan, % da</i>
Samarqand viloyati	6 738,6	103,6	1 632,4	101,4
Samarqand sh.	3023,4	103,4	5264,6	101,4
Kattaqo‘rg‘on sh.	107,9	115,4	1151,9	113,4
tumanlar:				
Oqdaryo	116,6	114,3	687,4	111,5
Bulung‘ur	137,0	114,8	692,0	112,4
Jomboy	767,6	101,4	4140,1	98,9
Ishtixon	244,8	108,2	904,2	105,9
Kattaqo‘rg‘on	239,4	104,8	829,8	102,7
Qo‘shrabot	22,4	111,7	160,9	109,5
Narpay	128,8	84,1	575,4	82,5
Payariq	165,1	101,3	616,8	98,8
Pastdarg‘om	232,0	104,9	617,2	102,8
Paxtachi	199,2	109,5	1326,2	108,0
Samarqand	467,7	101,8	1745,9	99,6
Nurobod	62,4	66,1	390,8	64,8
Urgut	413,6	83,5	756,0	81,4
Toyloq	410,7	122,0	1898,8	95,4

2023- yilning yanvar-mart oylarida iste'mol tovarlari ishlab chiqarish

	<i>Hajmi, mlrd. so'm</i>	<i>2022- yilga nisbatan, % da</i>	<i>Aholi jon boshiga, ming so'mda</i>	<i>2022- yilga nisbatan, % da</i>
Samarqand viloyati	3 215,9	109,3	803,2	106,9
Samarqand sh.	1033,9	114,3	1 800,2	112,1
Kattaqo'rg'on sh.	66,5	191,8	709,6	188,6
tumanlar:				
Oqdaryo	77,4	206,3	456,4	201,3
Bulung'ur	115,5	144,7	583,3	141,6
Jomboy	320,6	111,7	1 729,3	109,0
Ishtixon	136,6	164,4	504,4	160,9
Kattaqo'rg'on	182,0	116,7	630,7	114,4
Qo'shrabot	16,9	130,6	121,0	128,0
Narpay	56,3	110,4	251,4	108,3
Payariq	63,8	114,9	238,2	112,0
Pastdarg'om	139,9	136,0	372,4	133,2
Paxtachi	49,4	221,7	328,8	218,6
Samarqand	355,0	102,1	1 325,1	99,9
Nurobod	13,7	72,8	85,6	71,4
Urgut	353,9	75,1	646,9	73,3
Toyloq	334,7	90,5	1 547,2	88,3