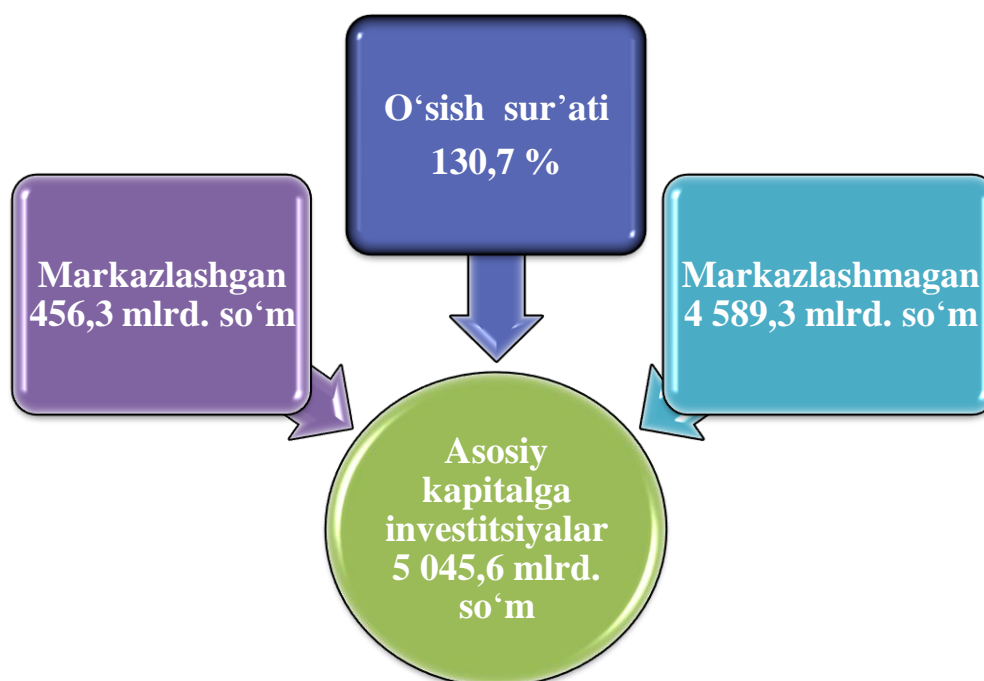


I. INVESTITSIYALAR VA QURILISH

2023- yilning yanvar-mart oylarida **5 045,6 mlrd. so‘m** asosiy kapitalga investitsiyalar o‘zlashtirilib, o‘shish sur‘ati 2022- yilning mos davriga nisbatan **130,7** foizni tashkil etdi.

Markazlashgan moliyalashtirish manbalari hisobidan 456,3 mlrd. so‘m yoki jami investitsiyalar hajmining 9,0 % va o‘tgan yildagi ko‘rsatkichga nisbatan 71,4 % o‘zlashtirildi.

Mos ravishda, markazlashmagan moliyalashtirish manbalari hisobidan 4589,3 mlrd. so‘m yoki jami investitsiyalar hajmining 91,0 % va o‘tgan yildagi ko‘rsatkichga nisbatan 142,4 % o‘zlashtirildi.

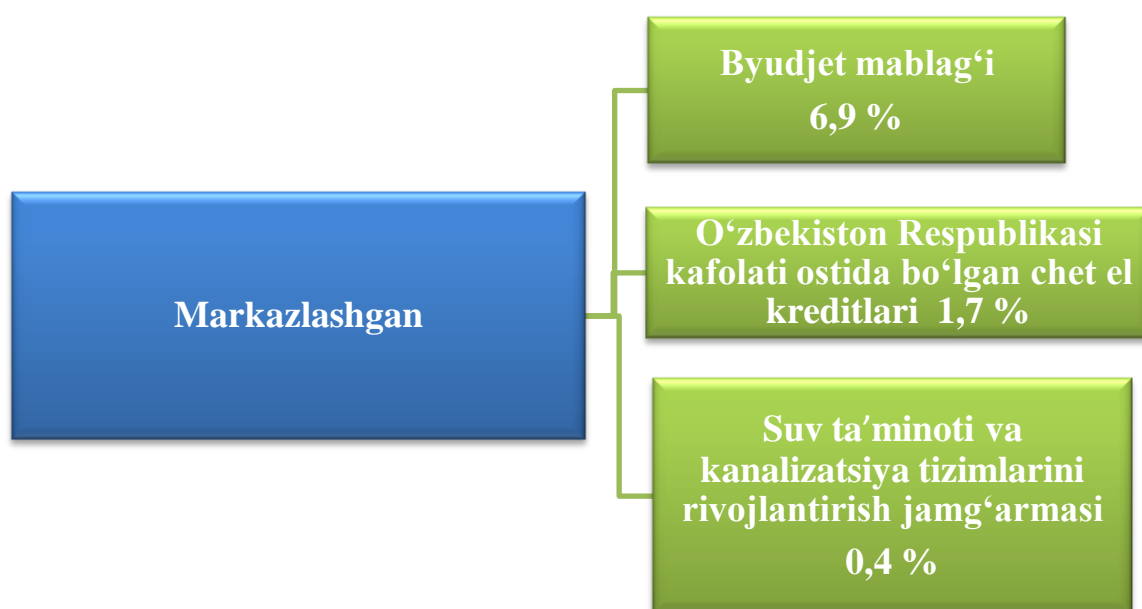


Moliyalashtirish manbalari bo‘yicha asosiy kapitalga o‘zlashtirilgan investitsiyalar
(2023- yil yanvar-mart)

	Hajmi, mlrd. so‘m	O‘shish sur‘ati, % da	Hajmga nisbatan % da
Asosiy kapitalga o‘zlashtirilgan investitsiyalar	5 045,6	130,7	100,0
Markazlashgan investitsiyalar:	456,3	71,4	9,0
Byudjet mablag‘idan	346,5	2,6 m.	6,9
O‘zbekiston Respublikasi kafolati ostida bo‘lgan chet el kreditlari	89,6	18,9	1,7

Suv ta'minoti va kanalizatsiya tizimlarini rivojlantirish jamg'armasi	20,2	65,9	0,4
Markazlashmagan investitsiyalar:	4 589,3	142,4	91,0
Korxonalar o'z mablag'lari	1 071,6	127,5	21,2
aholi mablag'lari	296,2	84,2	6,0
to'g'ridan-to'g'ri xorijiy investitsiya va kreditlar	1 616,8	153,1	32,0
tijorat banki kreditlari va boshqa qarz mablag'lari	1 604,7	163,3	31,8

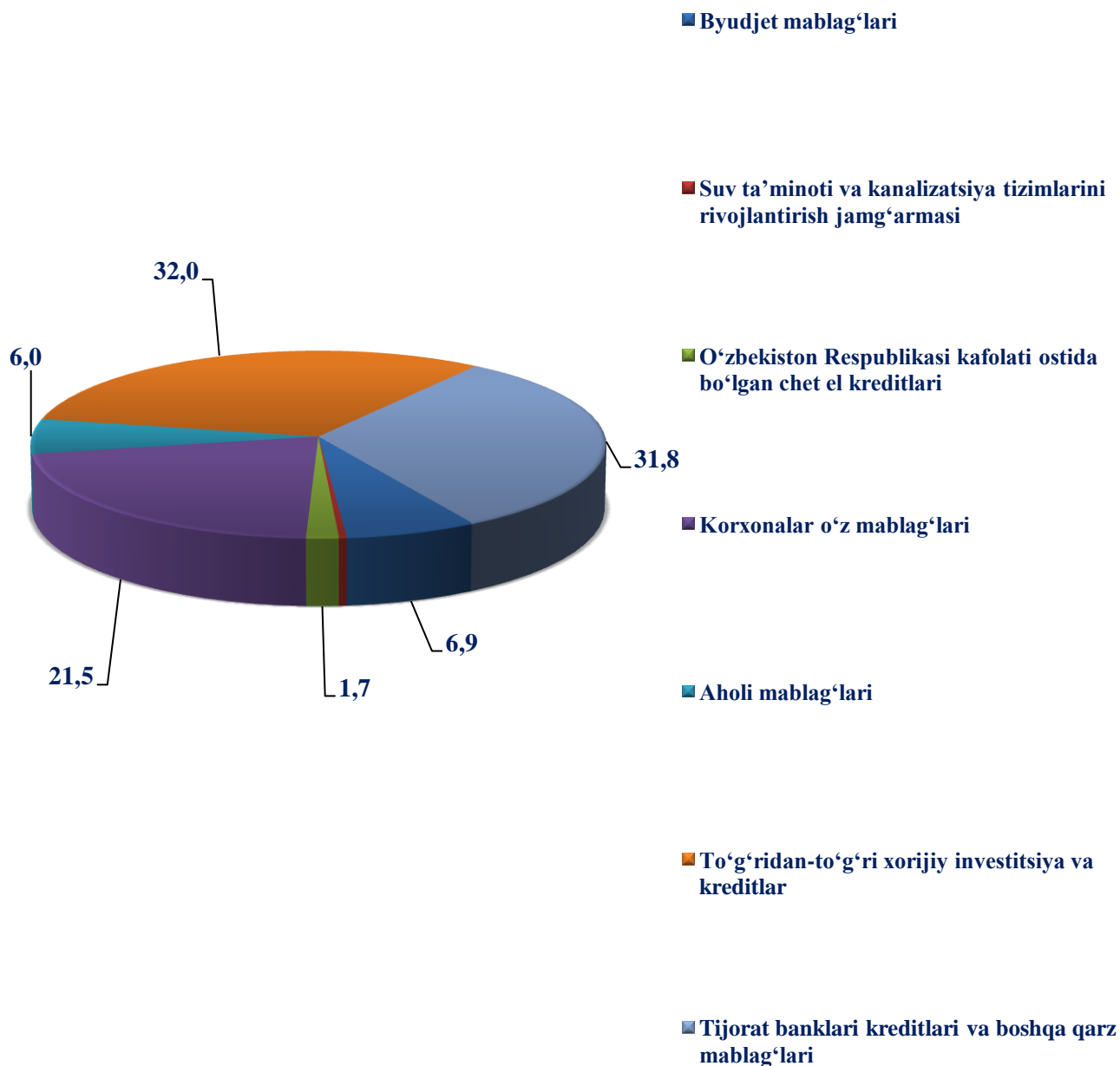
Markazlashgan investitsiyalar manbalari bo'yicha ulushi, % da
(2023- yil yanvar-mart)



Markazlashmagan investitsiyalar manbalari bo'yicha ulushi, % da
(2023- yil yanvar-mart)



Moliyalashtirish manbalari bo'yicha asosiy kapitalga investitsiyalar (jami hajmdagi ulushi, % da)



Asosiy kapitalga investitsiyalarning eng yuqori ko'rsatkichi to'g'ridan-to'g'ri xorijiy investitsiya va kreditlar mablag'i hisobiga to'g'ri kelib, o'tgan yilning mos davriga nisbatan o'sish sur'ati 153,1% tashkil etdi.

Hududlar kesimida asosiy kapitalga investitsiyalar

Shahar va tumanlar	Jami		shu jumladan: xorijiy investitsiya va kreditlar	
	mlrd. so‘m	o‘shish sur‘ati, %	mlrd. so‘m	o‘shish sur‘ati, %
Viloyat bo‘yicha:	5 045,6	130,7	1706,4	111,6

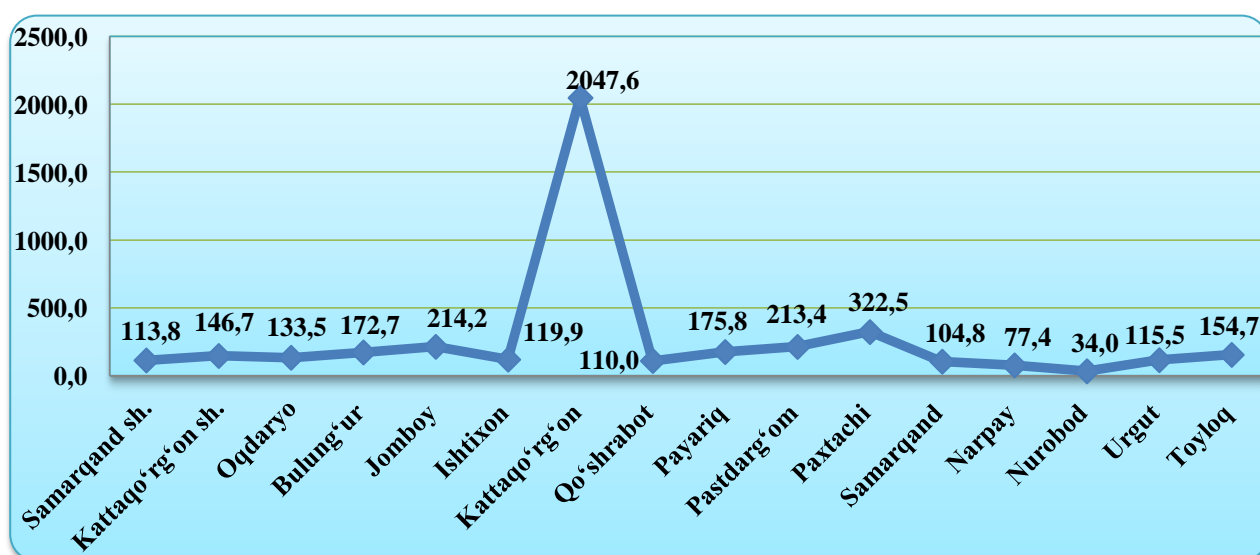
shaharlar:

Samarqand sh.	1 171,0	113,8	189,7	3,5 m.
Kattaqo‘rg‘on sh.	61,4	146,7	4,6	-

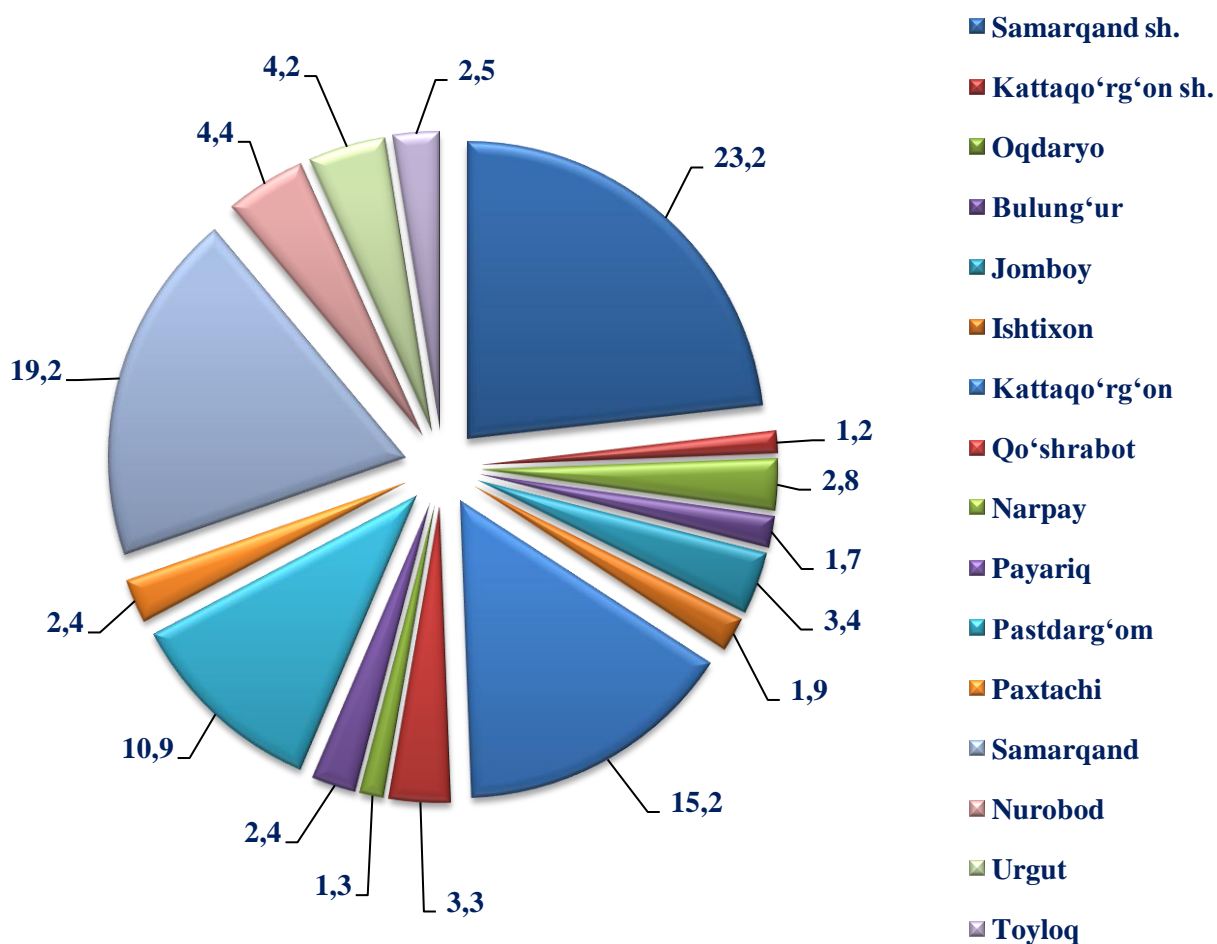
tumanlar:

Oqdaryo	140,2	133,5	-	-
Bulung‘ur	88,1	172,7	4,3	71,1
Jomboy	172,0	2,1 m.	67,4	2,9 m.
Ishtixon	95,0	119,9	2,0	7,1
Kattaqo‘rg‘on	765,7	20,5 m.	680,5	320,1 m.
Qo‘shrabot	166,3	110,0	105,7	92,8
Narpay	65,9	77,4	0,0	0,0
Payariq	119,3	175,8	0,0	0,0
Pastdarg‘om	551,8	2,1 m.	450,9	2,4 m.
Paxtachi	121,9	3,2 m.	58,2	-
Samarqand	969,6	104,8	67,0	14,5
Nurobod	220,1	34,0	38,2	7,0
Urgut	212,9	115,5	18,6	35,2
Toyloq	124,4	154,7	19,4	90,1

Hududlar kesimida asosiy kapitalga investitsiyalar o‘shish sur‘atlari, % da



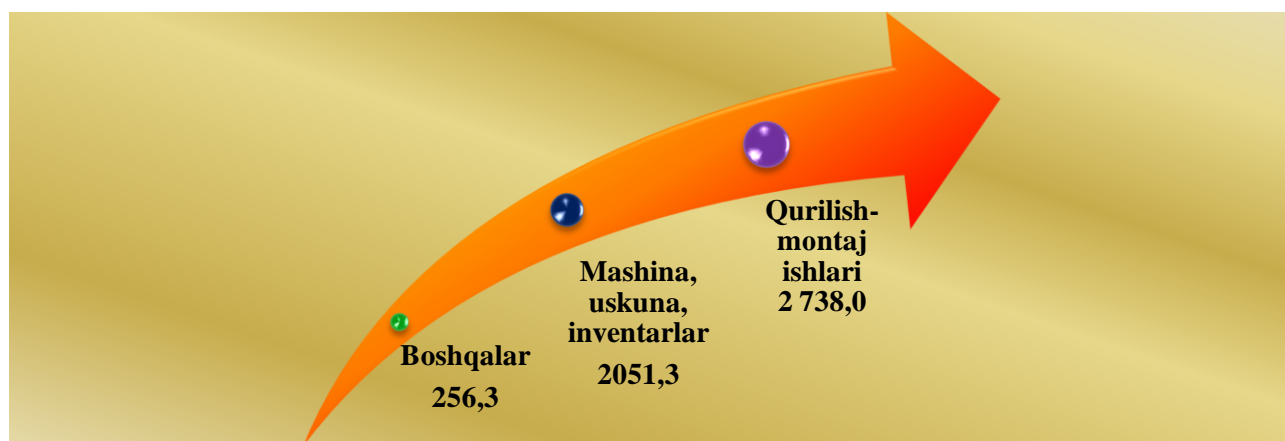
Hududlar kesimida jami asosiy kapitalga investitsiyalar ulushi, % da



Asosiy kapitalga o'zlashtirilgan investitsiyalarning texnologik tarkibi

	Jami	Shu jumladan, mulkchilik shakllari bo'yicha	
		davlat	nodavlat
Jami, mlrd. so'm	5 045,6	626,3	4 419,3
<i>shu jumladan:</i>			
umumiy hajmga nisbatan, % da	100,0	100,0	100,0
<i>mashina, uskunalar, transport vositalari ishlab chiqarish va xo'jalik jihozlari</i>	54,3	76,5	51,1
qurilish-montaj ishlari	40,7	17,9	43,9
boshqa xarajatlar	5,0	5,6	5,0

**Asosiy kapitalga o'zlashtirilgan investitsiyalarning
texnologik tarkibi, mlrd. so'm**



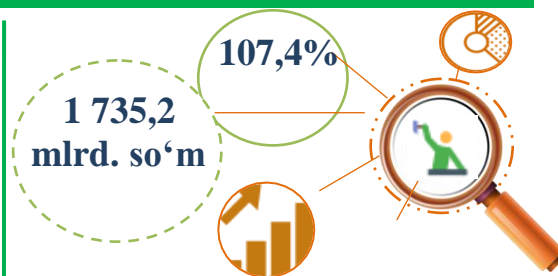
**Jami foydalanishga topshirilgan turar joylar
2023- yil yanvar-mart oylarida**

	<i>Jami ishga tushirildi</i>		<i>Ulardan: yakka tartibdagi turar joylar</i>	
	<i>ming kv.m.</i>	<i>O'tgan yilga nisbatan, (% da)</i>	<i>ming kv.m.</i>	<i>O'tgan yilga nisbatan, (% da)</i>
Samarqand viloyati	56,0	64,5	56,0	64,5
Samarqand sh.	0,2	50,0	0,2	50,0
Kattaqo'rg'on sh.	0,9	4,5 m	0,9	4,5 m
<i>tumanlar:</i>				
Oqdaryo	4,0	80,0	4,0	80,0
Bulung'ur	4,9	87,5	4,9	87,5
Jomboy	4,7	66,2	4,7	66,2
Ishtixon	2,6	45,6	2,6	45,6
Kattaqo'rg'on	2,6	41,3	2,6	41,3
Qo'shrabot	4,8	82,8	4,8	82,8
Narpay	3,4	54,0	3,4	54,0
Payariq	4,5	68,2	4,5	68,2
Pastdarg'om	3,5	48,6	3,5	48,6
Paxtachi	5,8	98,3	5,8	98,3
Samarqand	3,4	52,3	3,4	52,3
Nurobod	3,2	65,3	3,2	65,3
Urgut	4,4	55,7	4,4	55,7
Toyloq	3,1	57,4	3,1	57,4

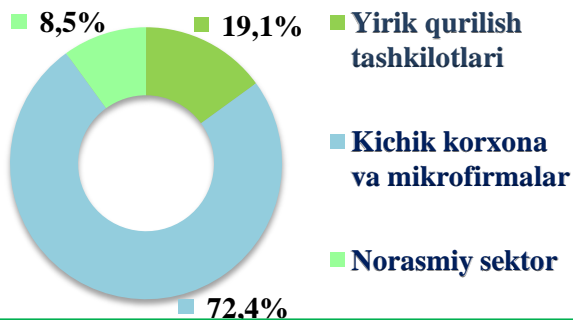
2023- yil yanvar-mart oylarida umumiy maydoni 56,0 ming kv.m. (2022- yilning mos davriga nisbatan 64,5 %) bo'lgan 468 ta xonadonga ega bo'lgan yakka tartibdagi turar-joylar ishga tushirildi.

2023- yil yanvar-mart oylari uchun Samarqand viloyatida qurilish ishlari

2022- yilning yanvar-mart oylarida Samarqand viloyatida jami 1735,2 mlrd. so'mlik qurilish ishlari bajarilib, o'sish sur'ati 2022- yilning yanvar- mart oylariga nisbatan 107,4 % tashkil etdi.

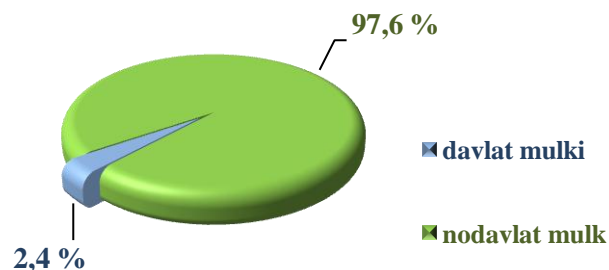


2023- yil yanvar- mart oylarida qurilish ishlari hajmining tarkibi, ulushi % da



Qurilish ishlari hajmi yirik qurilish tashkilotlari, kichik korxonalar va mikrofirmalar hamda norasmiy sektorlarda amalga oshirilgan ishlar tarkibi bo'yicha shakllanadi.

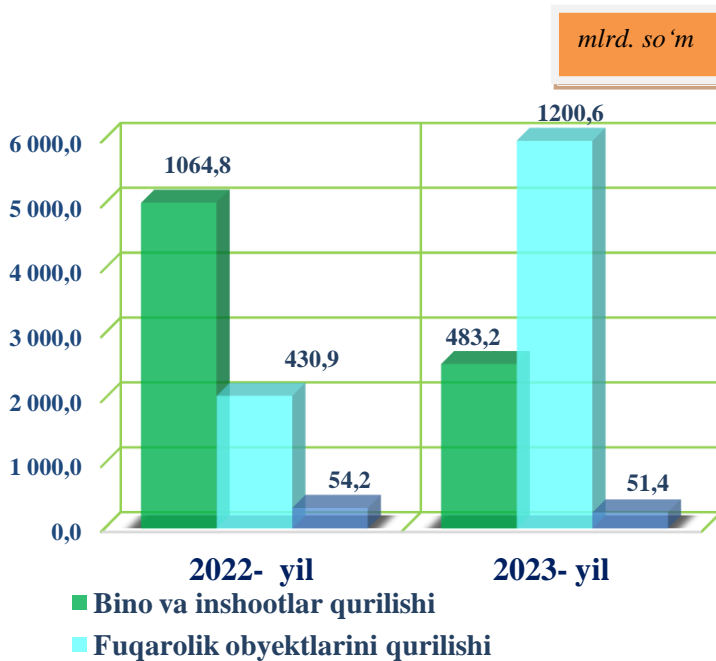
Amalga oshirilgan qurilish ishlari mulkchilik shakli, davlat va nodavlat bo'lgan korxonalar va tashkilotlar tarkibi bo'yicha bo'linadi.



Ma'lumot uchun: qurilish ishlari hajmi bu – o'z kuchi bilan bajarilgan qurilish ishlari, yangi qurilish, kapital va joriy ta'mirlash hamda boshqa qurilish pudrat ishlari natijasidir.



2022- yil yanvar-mart oylarida mulkchilik shakllari bo'yicha qurilish ishlari hajmi



Qurilish ishlari bo'yicha faoliyat ko'rsatayotgan korxonalar va tashkilotlar soni

2023- yil 1- aprel holatiga ko'ra qurilish sohasida ro'yxatdan o'tgan jami korxonalar va tashkilotlar soni 3,8 mingta, faoliyat ko'rsatayotgan korxonalar va tashkilotlar soni esa, 25 mingtani tashkil etib, o'tgan 2022- yilning mos davriga nisbatan 906 taga kamaygan.

2023- yilning yanvar-mart oylarida o'tgan yilning mos davriga nisbatan fuqarolik obyektlarining qurilish ishlari hajmi 278,0 % ni (jami qurilishdagi ulushi 69,2 %) tashkil qildi. Bu qurilish sohasida korxonalar va tashkilotlar sonining ko'payishiga asosiy omil bo'lib xizmat qildi.

Fuqarolik obyektlarini bo'yicha qurilish ishlarining eng yuqori ulushi kichik korxonalar va mikrofirmalar hissasiga to'g'ri kelib, 2023- yilning yanvar-mart oylaridagi jami qurilish ko'rsatkichiga nisbatan 76,0 % ni tashkil etdi.

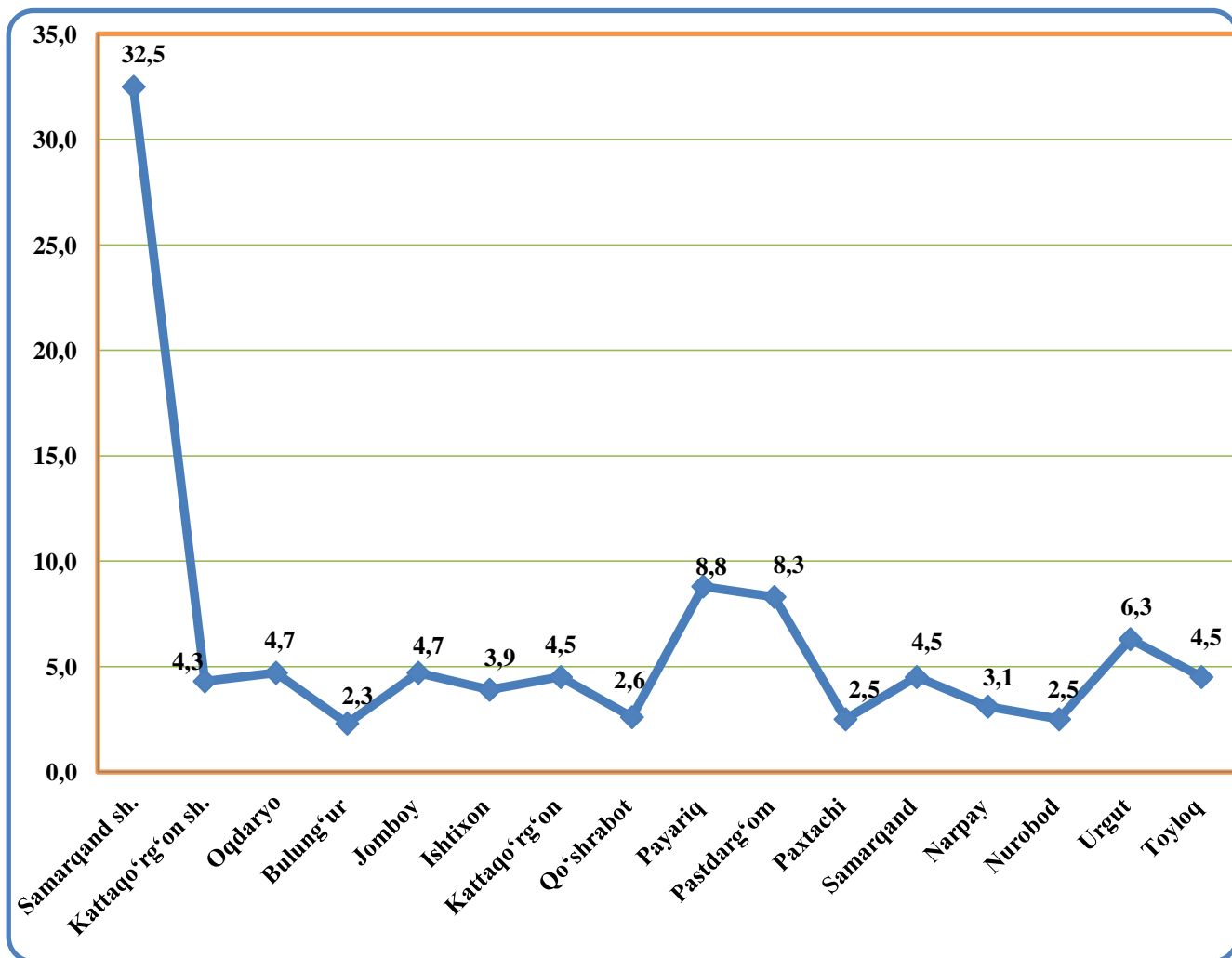


Samarqand viloyatida faoliyat ko'rsatayotgan qurilish korxonalari soni (birlikda)

	Holatiga ko'ra:		O'tgan yilga nisbatan, (+,-)
	01.04.2022- yil	01.04.2023- yil	
Samarqand viloyati	3 415	2 509	-906
Samarqand sh.	1158	816	-342
Kattaqo'rg'on sh.	134	107	-27
tumanlar:			
Oqdaryo	168	119	-49
Bulung'ur	74	57	-17
Jomboy	136	117	-19
Ishtixon	142	97	-45
Kattaqo'rg'on	140	113	-27
Qo'shrabot	77	66	-11
Narpay	85	78	-7
Payariq	286	221	-65
Pastdarg'om	329	207	-122
Paxtachi	74	62	-12
Samarqand	151	114	-37
Nurobod	68	64	-4
Urgut	245	158	-87
Toyloq	148	113	-35



Samarqand viloyatida faoliyat ko'rsatayotgan qurilish korxonalarining hududlar kesimida ulushi, (% da), 01.04.2023- yil holatiga



Ma'lumot uchun: Viloyatda qurilish korxonalari soni bo'yicha eng ko'p ulushga ega bo'lgan hududlar Samarqand shahri (32,5 %), Paldarg'om (8,3 %) va Payariq (8,8 %) tumanlaridir.



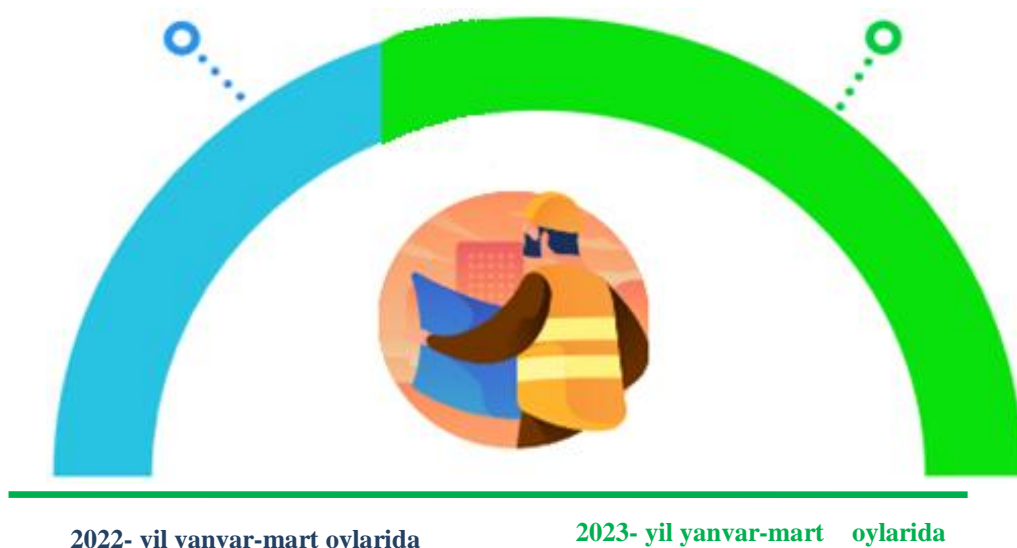
2023- yilning yanvar-mart oylarida, jami qurilish ishlari hajmi tarkibida yirik qurilish tashkilotlari tomonidan bajarilgan qurilish ishlari hajmi **331,6** mlrd. soʻmni tashkil etdi. Qurilish ishlari 2022- yilning yanvar-mart oylariga nisbatan **116,9** % ni tashkil qilib, jami qurilish ishlari hajmidagi ulushi **19,1** % ni tashkil qildi



Yirik qurilish tashkilotlari tomonidan bajarilgan qurilish ishlarining jamiga nisbatan ulushi, %da

17,

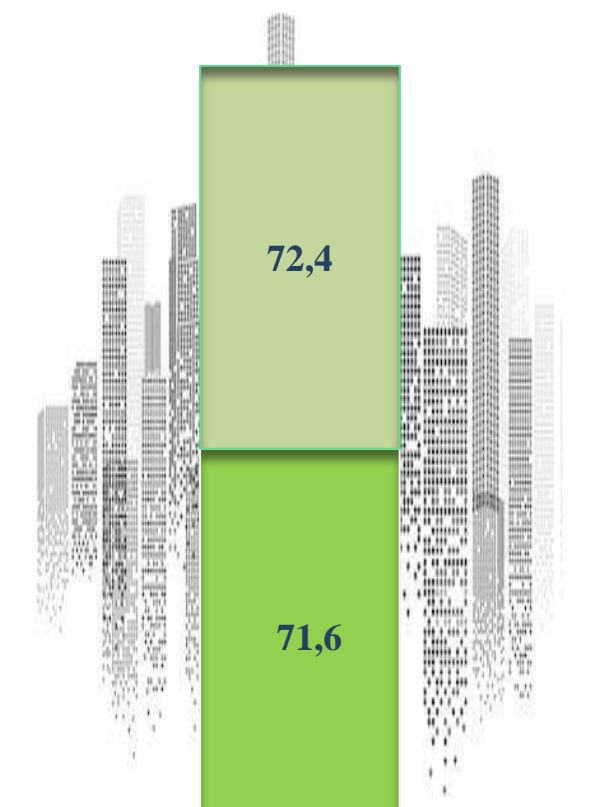
19,1



Ma'lumot uchun: Yirik qurilish tashkilotlari tomonidan bajarilgan qurilish ishlarining jami qurilish ishlari hajmidagi eng ko'p ulushi Toyloq tumani (hududdagi jami qurilish ishlari hajmining **63,3** %i), Pstdarg'om tumani (hududdagi jami qurilish ishlari hajmining **21,1** %i), Samarqand tumani (hududdagi jami qurilish ishlari hajmining **6,6** %i), va Jomboy tumani (hududdagi jami qurilish ishlari hajmining 3,1 %) tumanlarga to'g'ri keldi.



Qurilish ishlari umumiy hajmida kichik korxonalar va mikrofirmalarning ulushi, % da



Kichik korxonalar va mikrofirmalar

■ 2022- yil yanvar-mart oylarida

■ 2023- yil yanvar-mart oylarida

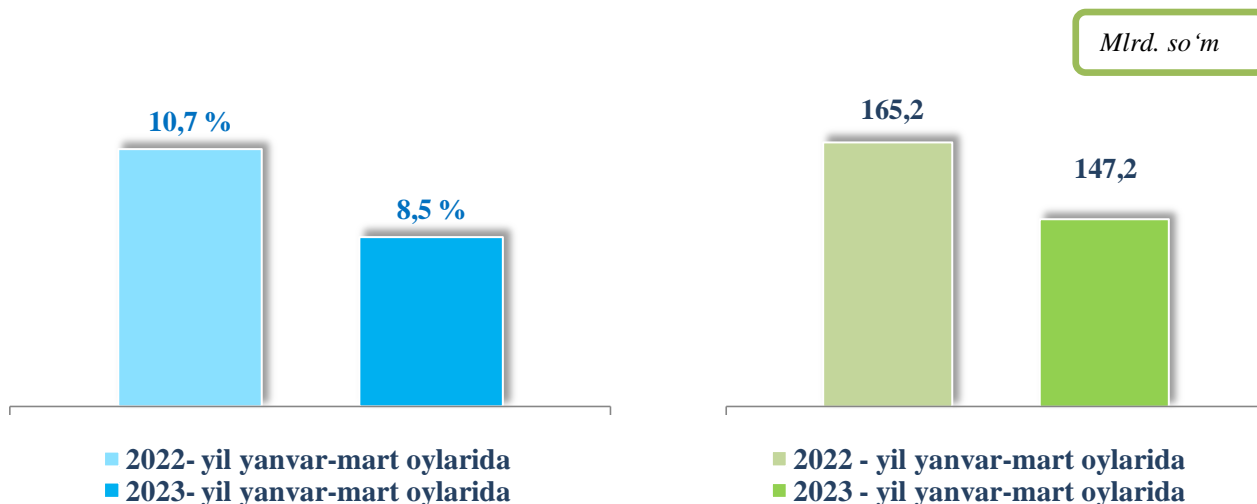
Kichik korxonalar va mikrofirmalar tomonidan bajarilgan qurilish ishlari hajmi 2023- yil yanvar-mart oylarida qurilish ishlarini bajarilgan boshqa tashkilotlarga nisbatan ko'payish kuzatildi. Ular tomonidan jami qurilish ishlari hajmining **72,4 %** bajarilib, 2022- yilning yanvar-mart oylariga nisbatan **0,8 %** punktga ko'payish kuzatildi.

Shuningdek, ular hissasiga to'g'ri kelgan qurilish ishlari hajmi 2022- yilning mos davriga nisbatan o'sish sur'ati **109,3 %** ni tashkil etgan holda **1 256,4** mlrd. so'm miqdorida qayd etildi.

Norasmiy sektor hissasiga to'g'ri kelgan qurilish ishlarining jami qurilish ishlaridagi ulushi **8,5 %** ni tashkil etib, **147,2** mlrd. so'm miqdorida qayd etildi. 2022- yilning yanvar-mart oylariga nisbatan kamayish kuzatilib, **79,1 %** ni tashkil etdi.



Qurilish ishlari umumiy hajmida norasmiy sektorning ulushi

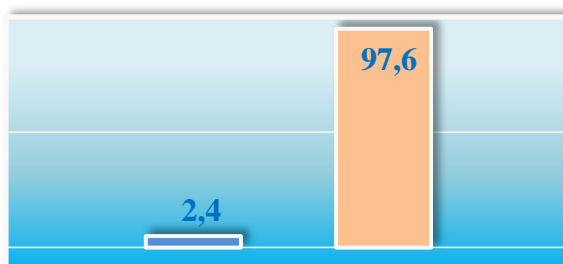


Davlat mulkchiligidagi tashkilotlar tomonidan jami **41,0** mlrd. soʻmlik qurilish ishlari bajarilgan boʻlib, oʻsish surʻati 2022- yilning yanvar-mart oylariga nisbatan **107,2 %** ni tashkil qilib, jami amalga oshirilgan qurilish ishlari hajmidagi ulushi **2,4 %** ni tashkil etdi. Nodavlat mulkchilikdagi tashkilotlar tomonidan esa **1694,2** mlrd. soʻmlik qurilish ishlari bajarilib, oʻsish surʻati **107,4 %** ni va jami amalga oshirilgan qurilish ishlari hajmidagi ulushi **97,6 %** ni tashkil etdi.



Mulkchilik shakli davlat va nodavlat boʻlgan tashkilotlar tomonidan bajarilgan qurilish ishlari, % da

2023- yil
yanvar-mart oylarida



○ Davlat mulki

○ Nodavlat mulk



Umumiy hajmdan yangi qurilish, rekonstruksiya, kengaytirish, texnik qayta quollantirish ishlari ulushi

2023- yil yanvar-mart oylarida

68,3 %

Bajarilgan qurilish ishlarining katta qismi yangi bino va inshootlarni qurish bo'yicha bajarilgan. Jami qurilish ishlarining **68,3%** yoki **1185,0** mlrd. so'mni tashkil etgan.

27,1 %

Yirik qurilish tashkilotlari bo'yicha yangi qurilish hisobidan **320,9** mlrd. so'mlik ishlar bajarildi yoki jami yirik qurilish korxonalarining yangi qurilish ishlaridagi ulushi **27,1 %** ni tashkil etdi.

60,8 %

Kichik korxonalar va mikrofirmalar bo'yicha yangi qurilish hisobidan **720,2** mlrd. so'm yoki jami kichik korxonalar va mikrofirmalarning yangi qurilish ishlaridagi ulushi **60,8 %** ni tashkil etdi.

12,1 %

Yangi qurilish ishlari hajmida norasmiy sektor hissasiga **143,9** mlrd. so'm yoki ularning jamiga nisbatan ulushi **12,1%** ni tashkil etdi.



Hududlar kesimida qurilish ishlari 2023- yil yanvar-mart oylarida

	Qurilish ishlari hajmi (mlrd. so‘m)	O‘sish sur‘ati, % da	Umumiy hajmdan yangi qurilish, rekonstruksiya, kengaytirish, texnik qayta qurollantirish ishlari (mlrd. so‘m)
Samarqand viloyati	1 735,2	107,4	1 184,9
Samarqand sh.	496,3	100,7	457,4
Kattaqo‘rg‘on sh.	23,8	103,4	20,2
tumanlar:			
Oqdaryo	128,5	104,4	93,7
Bulung‘ur	41,5	107,0	33,2
Jomboy	80,7	109,7	56,8
Ishtixon	83,0	110,9	61,6
Kattaqo‘rg‘on	43,1	102,0	40,4
Qo‘shrabot	34,8	105,8	30,7
Narpay	44,0	104,7	39,0
Payariq	112,8	106,5	40,5
Pastdarg‘om	137,5	114,9	82,9
Paxtachi	31,1	102,1	26,2
Samarqand	101,3	128,1	43,8
Nurobod	17,9	102,1	12,2
Urgut	95,6	103,3	51,0
Toyloq	263,3	116,1	92,5



Samarqand viloyatida iqtisodiy faoliyat turlari bo'yicha qurilish ishlari, % da

2023- yil yanvar-mart

2,9



Ixtisoslashtirilgan qurilish ishlari

68,2



Fuqarolik obyektlarini qurilishi

28,9



Bino va inshootlarni qurilishi

2022- yil yanvar-mart oylarida

3,5



Ixtisoslashtirilgan qurilish ishlari

27,8



Fuqarolik obyektlarini qurilishi

68,7



Bino va inshootlarni qurilishi

Ma'lumot uchun: Iqtisodiy faoliyat turlari bo'yicha qurilish ishlarining asosiy qismi qurilish, turar joy va yashash uchun mo'ljallangan hamda yashash uchun mo'ljallanmagan binolar qurish bo'yicha amalga oshirilgan qurilish ishlaridan tashkil topdi.



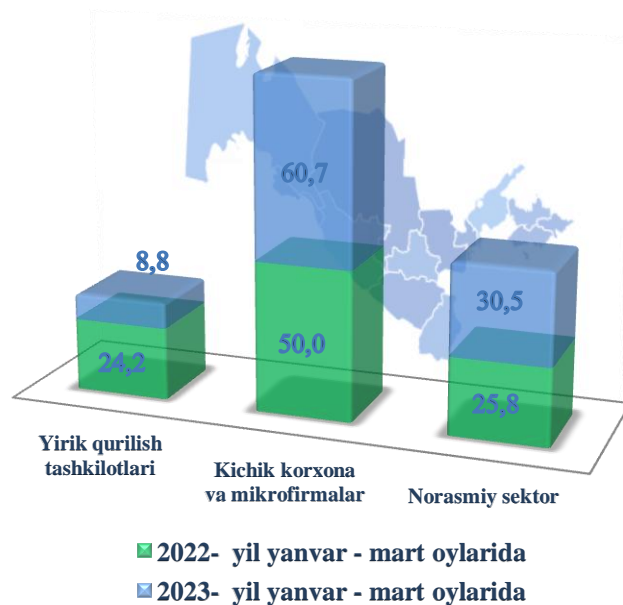
Bino va inshootlar qurilishi

ulushi, % da

Bino va inshootlarni qurish bo'yicha qurilish ishlari tarkibida yirik qurilish tashkilotlari tomonidan bajarilgan qurilish ishlari ulushi **8,8 %** ni tashkil etib, 2022– yilning yanvar-mart oylaridagi ko'rsatkichga nisbatan **15,4 %** punktga kamayish kuzatildi.

Ushbu faoliyat turida kichik korxonalar va mikrofirmalar hissasiga to'g'ri kelgan ulushi 2022– yilning yanvar-mart oylariga nisbatan **10,7 %** punktga ko'payib, **60,7 %** ni tashkil etdi.

Norasmiy sektorning ulushi esa 2022– yilning yanvar-mart oylaridagi ko'rsatkichga nisbatan **4,7 %** punktga ko'payib **30,5 %** ni tashkil etdi.



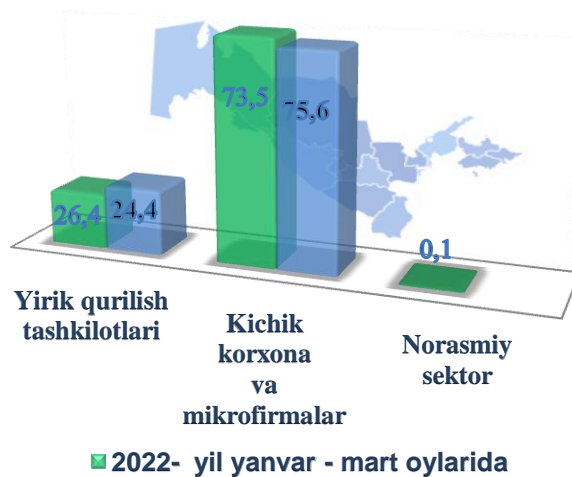


Fuqarolik obyektlarini qurish bo'yicha qurilish ishlari

ulushi, % da

Fuqarolik obyektlarini qurish bo'yicha yirik qurilish tashkilotlari tomonidan bajarilgan qurilish ishlari hajmining ulushi **24,4 %** ni tashkil etdi va 2022– yilning yanvar-mart oylariga nisbatan – **2,0 %** punktga kamaydi.

Shuningdek, kichik korxonalar va mikrofirmalar ulushi mos ravishda **75,6 %** ni tashkil etib **2,1 %** punktga kamaydi.

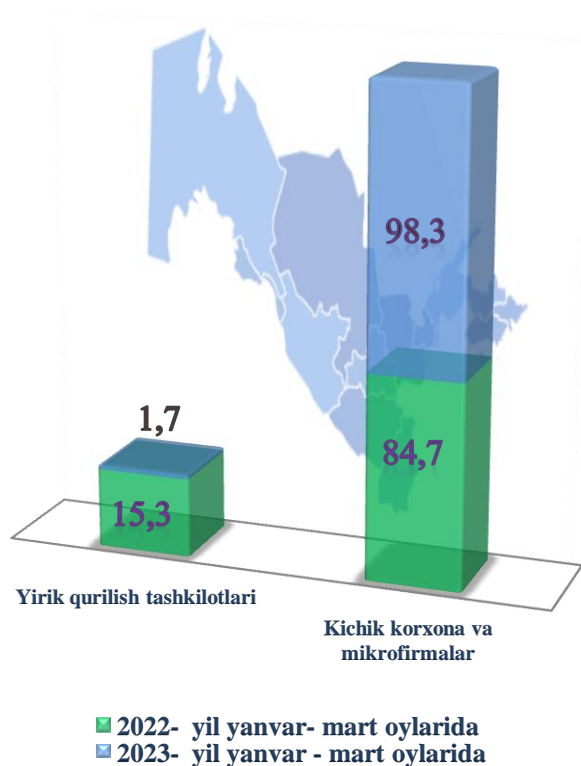




Ixtisoslashtirilgan qurilish ishlari

ulushi, % da

Ixtisoslashtirilgan qurilish ishlari tarkibida kichik korxonalar va mikrofirmalar hisssasi **98,3 %** ga to'g'ri kelib, 2022– yilning mos davriga nisbatan **13,6 %** punktga ko'payish kuzatildi.





Hududlar kesimida qurilish ishlari 2023- yil yanvar-mart oylarida

Eng yuqori hajm

(mlrd. so'm)

Samarqand sh.
496,3

1

2

Toyloq
263,3

Pastdarg'om
137,5

3

+



Eng kichik hajm

(mlrd. so'm)

Nurobod
17,9

1

2

Kattaqo'rg'on sh.
23,8

Paxtachi
31,1

3

-