

**O‘ZBEKISTON RESPUBLIKASI PREZIDENTI
HUZURIDAGI STATISTIKA AGENTLIGI
SAMARQAND VILOYATI STATISTIKA BOSHQARMASI**

**SAMARQAND VILOYATINING
STATISTIK AXBOROTNOMASI**

2023- YIL YANVAR-MART

Samarqand – 2023- y.

SO‘Z BOSHI

Samarqand viloyatining statistik axborotnomasi – Samarqand viloyatining ijtimoiy–iqtisodiy rivojlanishi, iqtisodiyot tarmoqlari va hududlar holatini kompleks tavsiflovchi Samarqand viloyati statistika boshqarmasining choraklik nashri hisoblanadi. Statistik axborotnomada 2023- yil yanvar-mart oylari yakunlari bo‘yicha viloyatning asosiy statistik ko‘rsatkichlari chop etilgan.

Ushbu nashrda, 2018- yilning II-choragidan boshlab, hisobot davri uchun statistik ko‘rsatkichlar Evropa hamjamiyatining Iqtisodiy faoliyat turlari statistik tasniflagichiga (NACE Rev.2) asoslangan O‘zbekiston Respublikasining iqtisodiy faoliyat turlari umumdavlat tasniflagichi (IFUT–2) bo‘yicha shakllantirilgan va taqdim etilgan.

Shu bilan birga, mavjud iqtisodiy faoliyat turlaridan foydalanishda IFUT–2 talablari qo‘llanilgan.

Xususan, foydalanilayotgan yoki qayta ishlanayotgan mahsulotlarni, ularning yangi turlariga qayta shakllantirishga yo‘naltirilgan barcha faoliyat turlari ishlab chiqarish jarayonlariga kiritilgan tog‘–kon sanoati va ochiq konlarni ishlash, qayta ishlab chiqarish sanoati, elektr, gaz, bug‘ bilan ta‘minlash va havoni konditsiyalash, suv ta‘minoti, kanalizatsiya tizimi, chiqindilarni yig‘ish va utilitatsiya qilish, qurilish (tasniflagichning B, C, D, E, F seksiyalari).

Qishloq xo‘jaligi ishlab chiqarishini iqtisodiyot tarmog‘i sifatida talqin qilishdagi tafovutni bartaraf etish maqsadida, yangilangan tasniflagichda qishloq xo‘jaligi faqatgina dehqonchilik va chorvachilik mahsulotlari ishlab chiqarishni o‘z ichiga olmay, balki qishloq, o‘rmon va baliqchilik xo‘jaliklari mahsulotlarini ham o‘z ichiga oladi (A-seksiyada “Qishloq, o‘rmon va baliqchilik xo‘jaligi”).

Shuningdek, xalqaro statistika amaliyotiga muvofiq, iqtisodiy trendlarni yanada aniqroq tahlil qilish maqsadida, yalpi ichki mahsulot tuzilmasidagi iqtisodiy faoliyat turlarining ulush ko‘rsatkichlari yalpi qo‘shilgan qiymatga nisbatan keltirilgan (ya‘ni, YaHM hajmidan mahsulotlarga soliqlar va subsidiyalar chiqarib tashlangan).

Nashr 12 ta tematik qismdan tashkil topgan bo‘lib, u asosiy makroiqtisodiy indikatorlarni, shuningdek, yalpi ichki mahsulotni ishlab chiqarish, korxonalar va tashkilotlar, jumladan kichik tadbirkorlik subyektlarining iqtisodiy faoliyati, investitsion faollik, qishloq, o‘rmon va baliqchilik xo‘jaligi, sanoat, qurilish, bozor xizmatlarining rivojlanish dinamikasi to‘g‘risidagi statistik ma‘lumotlarni o‘z ichiga oladi.

Axborotnomada sanoat, qurilish, qishloq xo‘jaligi, transport, ichki va tashqi savdo, ulgurji va chakana savdo, narx, mehnat bozori va demografik holat to‘g‘risidagi tahliliy ma‘lumotlar keng yoritilgan.

MUNDARIJA

Nomi	bet.
ASOSIY IQTISODIY KO'RSATKICHLAR	5-6
I. YALPI HUDUDIY MAHSULOT	7-16
II. SANOAT	17-24
III. QISHLOQ, O'RMON VA BALIQCHILIK XO'JALIGI	25-6;
IV. INVESTITSIYALAR VA QURILISH	50-69
V. KORXONA VA TASHKIOTLARNING MOLIYAVIY NATIJALARI ¹⁾	70-75
VI. KICHIK TADBIRKORLIK (BIZNES)	76-77
VII. KORXONALAR VA TASHKIOTLAR FAOLIYATINING UMUMIY TAVSIFI	78-91
VIII. TASHQI IQTISODIY ALOQALAR	92-97
IX. ISTE'MOL BOZORI	98-102
X. TRANSPORT	103-111
XI. XIZMATLAR	112-115
XII. DEMOGRAFIYA	116-121
XIII. O'RTACHA OYLIK NOMINAL HISOBLANGAN ISH HAQI	122-127

Qisqartma va shartli belgilar

YaHM	–	yalpi hududiy mahsulot	l.	–	litr
%	–	foiz	0,0	–	katta bo‘lmagan miqdor
mlrd.	–	milliard	m	–	marta
mln.	–	million	–	–	ko‘rsatkichning yo‘qligi
mln. AQSh doll.	–	million AQSh dollari	ga	–	gektar
kv.	–	kvadrat	tn.	–	tonna
km.	–	kilometr	1), 2), 3) , ,	–	izohning mavjudligi
m.	–	metr			

Asosiy iqtisodiy ko'rsatkichlar
2023- yil yanvar-mart

	<i>mlrd. so'm</i>	<i>2022- yilga nisbatan, foiz hisobida</i>
Yalpi hududiy mahsulot	12 419,1	103,6
Sanoat mahsuloti	6 738,6	103,6
Iste'mol tovarlari	3 315,9	109,3
Qishloq, o'rmon va baliqchilik xo'jaligi	5 113,4	102,8
Asosiy kapitalga kiritilgan investitsiyalar	5 045,6	130,7
Qurilish ishlari	1 735,2	107,4
Chakana tovar aylanmasi	5 583,3	102,3
Xizmatlar, jami	6 105,8	106,5
Eksport (<i>mln. AQSh doll.</i>)	134,8	99,6
Import (<i>mln. AQSh doll.</i>)	459,0	112,8

**Asosiy iqtisodiy ko'rsatkichlar bo'yicha viloyatning
Respublikadagi ulushi (yanvar-mart)**

	O'zbekiston Respublikasi		Samarqand viloyati		Viloyatning Respublikadagi ulushi, % da	
	<i>mlrd. so'm</i>	<i>o'tgan yilga nisbatan, % da</i>	<i>mlrd. so'm</i>	<i>o'tgan yilga nisbatan, % da</i>	<i>2022-yilda</i>	<i>2023-yilda</i>
Yalpi ichki (hududiy) mahsulot	198 483,5	106,1	12 419,1	103,6	6,3	6,3
Sanoat mahsuloti	130 997,6	104,1	6 738,6	103,6	5,0	5,1
Istemol tovarlari	40 013,6	105,1	3 315,9	109,3	11,2	8,3
Qishloq, o'rmon va baliqchilik xo'jaligi mahsulot(xizmat)lari	40 416,3	103,2	5 113,4	102,8	13,1	12,7
Asosiy kapitalga kiritilgan investitsiyalar	56 557,6	103,1	5 045,6	130,7	7,2	8,9
Qurilish ishlari	27 024,5	102,4	1 735,2	107,4	6,4	6,4
Chakana savdo tovar aylanmasi	59 050,8	105,2	5 583,3	102,3	9,7	9,5
Xizmatlar, jami	96 758,0	110,9	6 105,8	106,5	6,7	6,3
Eksport (<i>mln. AQSh. doll</i>)	5 688,9	97,4	134,8	99,6	2,3	2,4
Import (<i>mln. AQSh. doll</i>)	9 090,8	123,4	459,0	112,8	5,5	5,0

I. YALPI HUDUDIY MAHSULOT ISHLAB CHIQRISH

Dastlabki ma'lumotlarga ko'ra, 2023- yilning yanvar-martida Samarqand viloyati bo'yicha yalpi hududiy mahsulot (keyingi o'rinlarda –YAHM) hajmi joriy narxlarda 12 419,1 mlrd. so'mni tashkil etdi va 2022- yilning yanvar-marti bilan taqqoslaganda 3,6 % ga o'sdi.

Yalpi hududiy mahsulot (YaHM) – milliy hisoblar tizimining asosiy ko'rsatkichi bo'lib, muayyan davrda mintaqaning iqtisodiy hududida joylashgan rezident – institutsional birliklar ishlab chiqarish faoliyatining yakuniy natijasini ifodalaydi. YaHM ishlab chiqarish usulida, iqtisodiy faoliyat turlari bo'yicha yalpi qo'shilgan qiymat hajmi va mahsulotlarga sof soliqlar yig'indisi orqali hisoblanadi.

YAHM deflyator indeksi 2022- yilning yanvar-martidagi narxlarga nisbatan 113,8 % ni tashkil qildi.

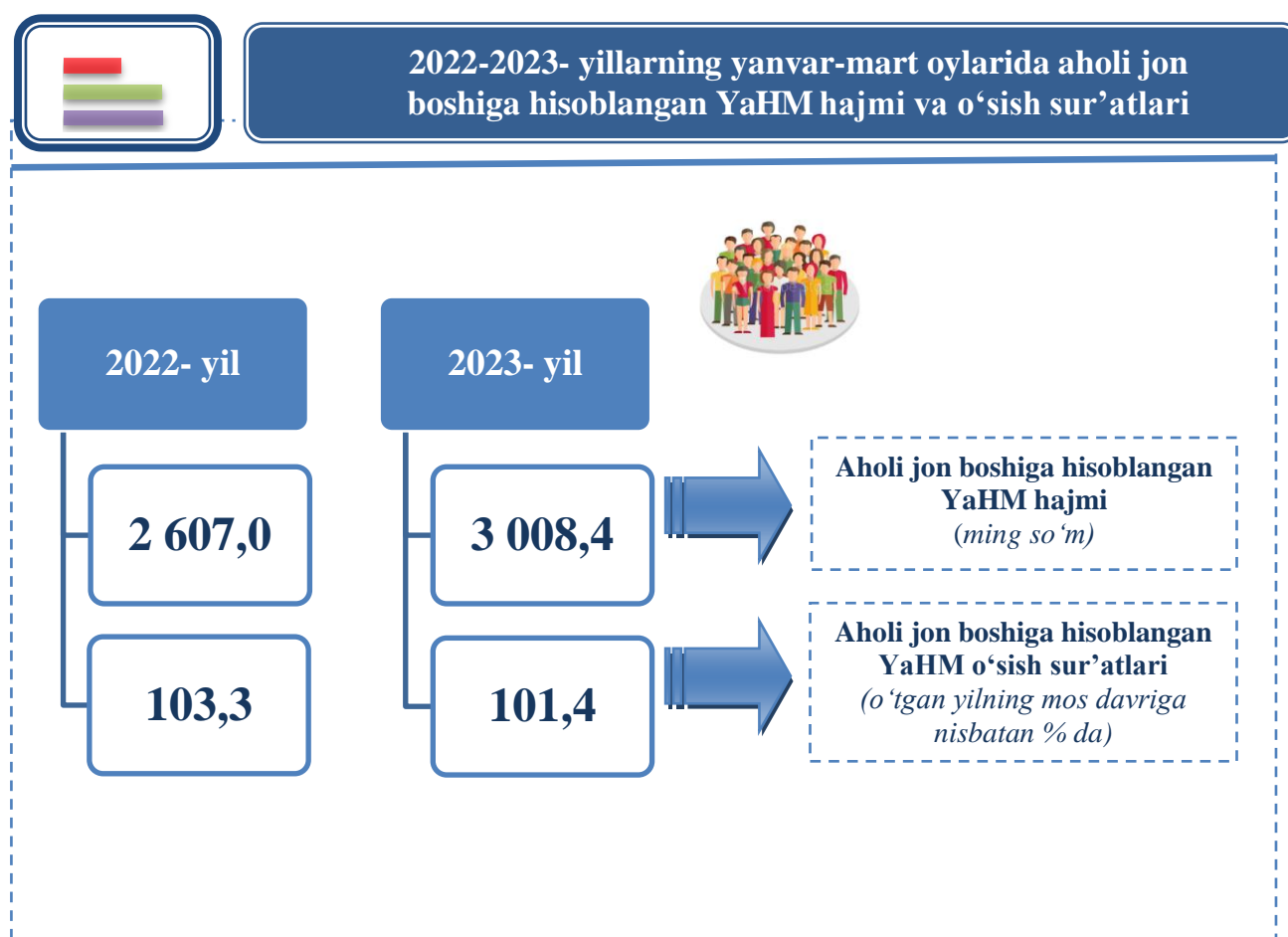
O'zbekiston Respublikasi bo'yicha YAHMning shakllanishida Samarqand viloyatining qo'shgan hissasi 6,3 % ga yetdi.

2022-2023- yillarning yanvar-mart oylarida iqtisodiy faoliyat turlari bo'yicha YaHM ishlab chiqarish hajmi va o'sish sur'atlari

	Mlrd. so'm		O'sish sur'ati, % da
	2022- yil	2023- yil	
I. Yalpi hududiy mahsulot, jami	10 533,1	12 419,1	103,6
<i>shu jumladan:</i>			
Tarmoqlarning yalpi qo'shilgan qiymati	10 200,2	12 059,0	103,5
Mahsulotlarga sof soliqlar	332,9	360,1	106,0
II. Tarmoqlarning yalpi qo'shilgan qiymati	10 200,2	12 059,0	103,5
Qishloq, o'rmon va baliqchilik xo'jaligi	2 488,4	2 892,7	102,8
Sanoat (qurilishni qo'shgan holda)	2 439,8	2 943,9	104,6
Sanoat	1 774,4	2 200,3	103,6

Qurilish	665,4	743,6	107,4
Xizmatlar	5 272,0	6 222,4	103,3
Savdo, yashash va ovqatlanish bo'yicha xizmatlar	938,3	1 116,1	103,5
Tashish va saqlash, axborot va aloqa xizmatlari	878,3	1 034,3	103,9
Boshqa xizmatlar	3 455,4	4 072,0	103,1

Aholi jon boshiga hisoblangan YAHM 3 008,4 ming so'mni tashkil etdi va bu ko'rsatkich o'tgan yilning shu davriga nisbatan 1,4 % ga yuqoridir.











Hudud iqtisodiyotining barcha tarmoqlarida yaratilgan yalpi qo'shilgan qiymat (YaQQ) hajmi umumiy YaHMning 97,1 % ini, mahsulotlarga sof soliqlar esa 2,9 % ini tashkil etdi.

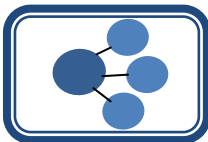
Hisobot davrida qishloq, o'rmon va baliqchilik xo'jaligining YaHMning tarmoqlar bo'yicha tarkibidagi ulushi 24,0 % ni, sanoat tarmog'i 18,2 % ni, qurilish 6,2 % ni va xizmatlar sohasi 51,6 % ni tashkil qildi.

Xizmatlar sohasi tarkibida savdo, yashash va ovqatlanish bo'yicha xizmatlar 9,3 % ni, tashish va saqlash, axborot va aloqa xizmatlari 8,6 % ni va boshqa xizmat tarmoqlari 33,7 % bo'ldi.



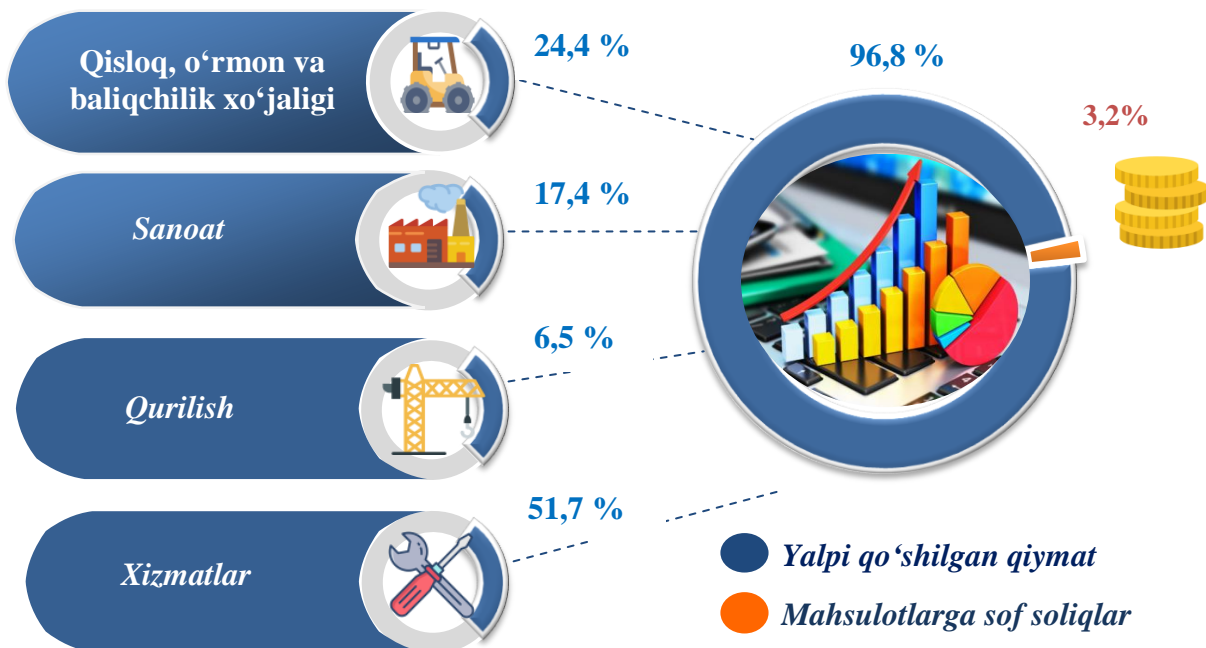
2022-2023- yillarning yanvar-mart oylarida iqtisodiy faoliyat turlari bo'yicha YaHM tarkibi (jamiga nisbatan, % da)

		2022- yil	2023- yil
	I. YaHM	100,0	100,0
	<i>shu jumladan:</i>		
	Tarmoqlarning yalpi qo'shilgan qiymati	96,8	97,1
	Mahsulotlarga sof soliqlar	3,2	2,9
	Tarmoqlarning yalpi qo'shilgan qiymati	100,0	100,0
	Qishloq, o'rmon va baliqchilik xo'jaligi	24,4	24,0
	Sanoat (qurilishni qo'shgan holda)	23,9	24,4
	sanoat	17,4	18,2
	qurilish	6,5	6,2
	Xizmatlar	51,7	51,6
	savdo, yashash va ovqatlanish bo'yicha xizmatlar	9,2	9,3
	tashish va saqlash, axborot va aloqa	8,6	8,6
	boshqa xizmat tarmoqlari	33,9	33,7



2022-2023- yillarning yanvar-mart oylarida iqtisodiy faoliyat turlari bo'yicha YaHM tarkibi (jamiga nisbatan % da)

2022- yil



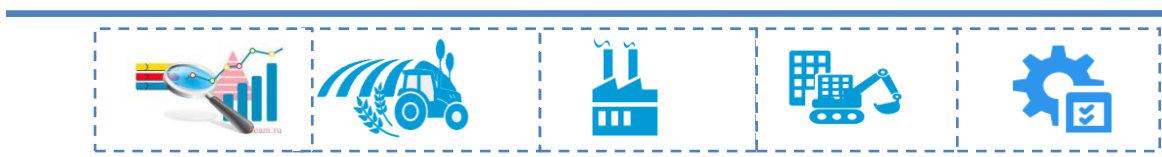
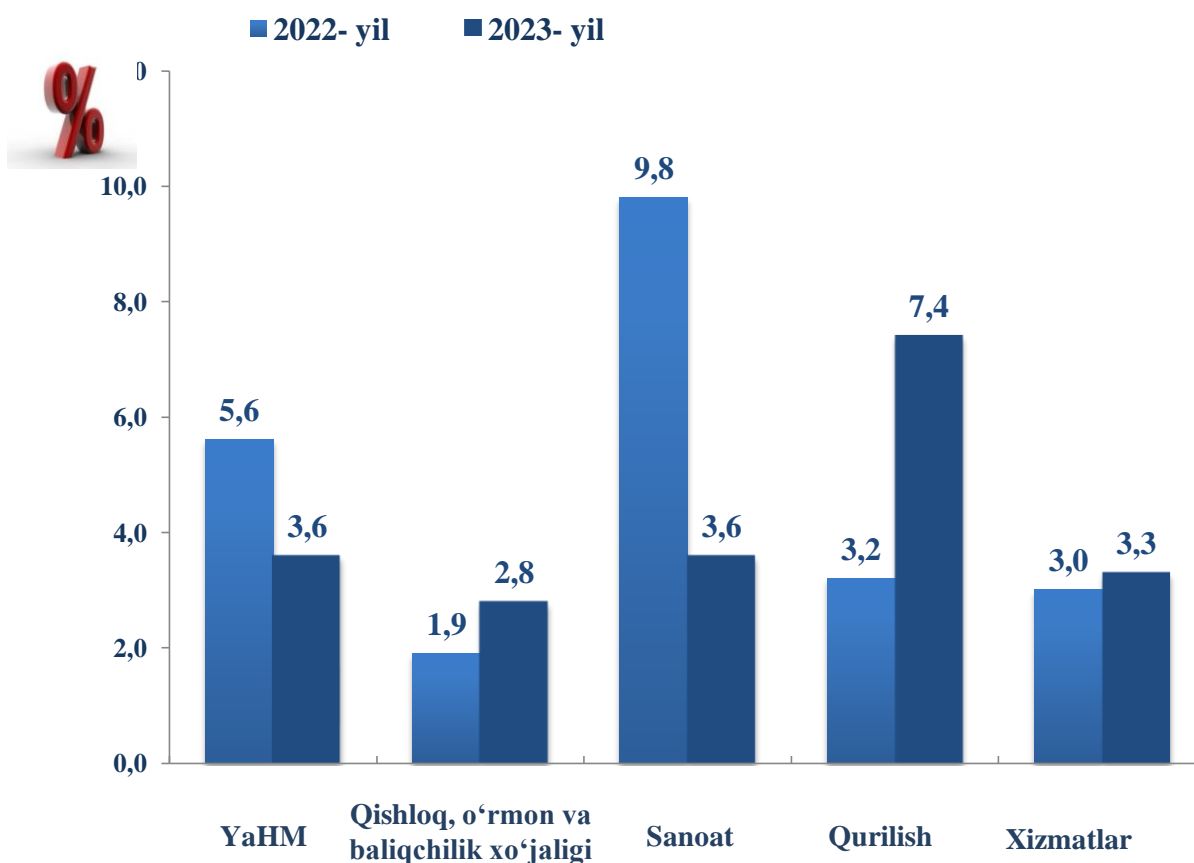
2023- yil



YAHMning o'sishi hudud iqtisodiyotining asosiy tarmoqlaridagi ijobiy o'sish sur'atlari bilan bog'liqdir. O'sish sur'atlari qishloq, o'rmon va baliqchilik xo'jaligida – 102,8 % (YAHMning tarmoqlar bo'yicha tarkibidagi ulushi – 24,0 %), sanoatda – 103,6 % (18,2 %), qurilishda – 107,4 % (6,2 %), xizmatlar sohasida – 103,3 % ni (51,6 %) tashkil etdi. Xizmatlar sohasi tarkibida o'sish sur'atlari savdo, yashash va ovqatlanish bo'yicha xizmatlarda 103,5 % (9,3 %), tashish va saqlash, axborot va aloqa 103,9 % (8,6 %), boshqa xizmat tarmoqlarida 103,1 % dan (33,7 %) iborat bo'ldi.



**YaHMning iqtisodiy faoliyat turlari bo'yicha
mutloq o'sish sur'atlari**
(o'tgan yilning mos davriga nisbatan % da)




YAHM o‘shishiga qishloq, o‘rmon va baliqchilik xo‘jaligi tarmog‘i 0,7 f.p. (2022-yilning yanvar-martida – 0,5 f.p.), sanoat tarmog‘i – 0,6 f.p. (2022-yilning yanvar-martida – 1,6 f.p.), qurilish tarmog‘i – 0,5 f.p. (2022-yilning yanvar-martida – 0,2 f.p.) va xizmat ko‘rsatish sohasi – 1,6 f.p. (2022-yilning yanvar-martida – 2,9 f.p.) ijobiy hissa qo‘shdi.

Mahsulotlarga sof soliqlarning o‘shishi hisobiga YAHM 0,2 f.p. (2022-yilning yanvar-martida – 0,4 f.p.)ga ko‘paydi.



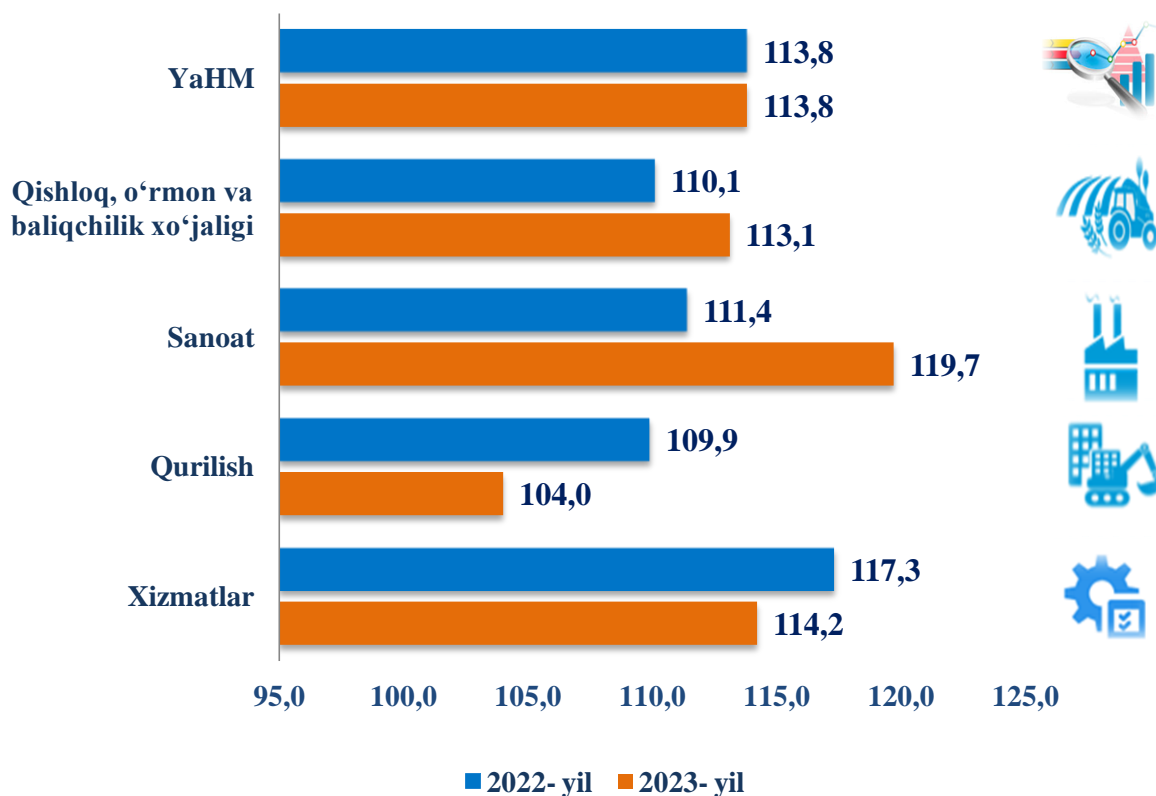
2023- yilning yanvar-mart oylarida
YaHM o‘shishida tarmoqlarning hissasi (jamiga nisbatan % da)




2023- yilning yanvar-martida YAHM deflyatori indeksi 2022- yilning yanvar-martidagi narxlarga nisbatan 113,8 foizni tashkil etdi. YAHM deflyatori indeksining eng yuqori ko‘rsatkichlari sanoat sohasida – 119,7 % va xizmatlar sohasida – 114,2 % qayd etildi.



Yanvar-mart oylarida YaHMning iqtisodiy faoliyat turlari bo'yicha deflyator indeksi (o'tgan yilning mos davriga nisbatan % da)



2022-2023- yillarning yanvar-mart oylarida YaHMda kichik biznesning ulushi (jamiaga nisbatan % da)



2023- yilning yanvar-mart oylarida kichik tadbirkorlikning YAHMdagi ulushi 66,7 % ni tashkil qildi (2022- yilning yanvar-martida 67,3 %).

Kichik tadbirkorlikning YAHMdagi ulushining o'tgan yilning mos davriga nisbatan pasayishi yirik korxonalar ulushining oshishi bilan bog'liq.

Statistik ko'rsatkichlarga izohlar

Yalpi hududiy mahsulot – milliy hisoblar tizimining asosiy ko'rsatkichi bo'lib, muayyan davrda mintaqaning iqtisodiy hududida joylashgan rezident-institutsional birliklar ishlab chiqarish faoliyatining yakuniy natijasini ifodalaydi.

Aholi jon boshiga Yalpi hududiy mahsulot – muayyan davrda joriy narxlardagi Yalpi hududiy mahsulot hajmini mamlakat (hudud)ning o'rtacha aholisi soniga bo'lish orqali aniqlanadi.

Yalpi qo'shilgan qiymat – ishlab chiqarilgan tovarlar va xizmatlar qiymati (ishlab chiqarish) hamda ishlab chiqarish jarayonida to'laligicha iste'mol qilingan tovarlar va xizmatlar qiymati (oraliq iste'mol) o'rtasidagi farq orqali aniqlanadi.

Mahsulotlar uchun soliqlar – tovar yoki xizmatning bir birligiga, ya'ni rezidentlar tomonidan ishlab chiqariladigan, sotiladigan yoki import qilinadigan tovarlar va xizmatlarning miqdori yoki qiymatiga mutanosib tarzda solinadigan soliqlar. Ularga qo'shilgan qiymat solig'i, aksizlar, eksport va import uchun soliqlar hamda boshqalar kiradi.

Mahsulotlar uchun subsidiyalar – davlat budjetidan tovarlar yoki xizmatlarning bir birligiga, ya'ni rezidentlar tomonidan ishlab chiqariladigan, sotiladigan yoki import qilinadigan tovarlar va xizmatlarning miqdori yoki qiymatiga mutanosib tarzda to'lanadigan mablag'lar (subsidiyalar).

Mahsulotlar uchun sof soliqlar mahsulotlar uchun soliqlardan mahsulotlar uchun subsidiyalarni ayirish orqali aniqlanadi.

Yalpi hududiy mahsulot fizik hajm indeksi (o'sish sur'ati) doimiy narxlarda, ya'ni o'tgan yilning mos davri narxlarida hisoblangan hisobot davri Yalpi hududiy mahsulotni (real Yalpi hududiy mahsulot), joriy narxlardagi o'tgan yilning mos davri Yalpi hududiy mahsulotga nisbati orqali hisoblanadi.

Yalpi hududiy mahsulot deflyator indeksi - iqtisodiyotda narxlarning o'rtacha o'zgarishini ifodalaydi va nominal Yalpi hududiy mahsulotning (joriy narxlardagi hisobot davri Yalpi hududiy mahsulot) real Yalpi hududiy mahsulotga nisbati orqali hisoblanadi.

II.SANOAT

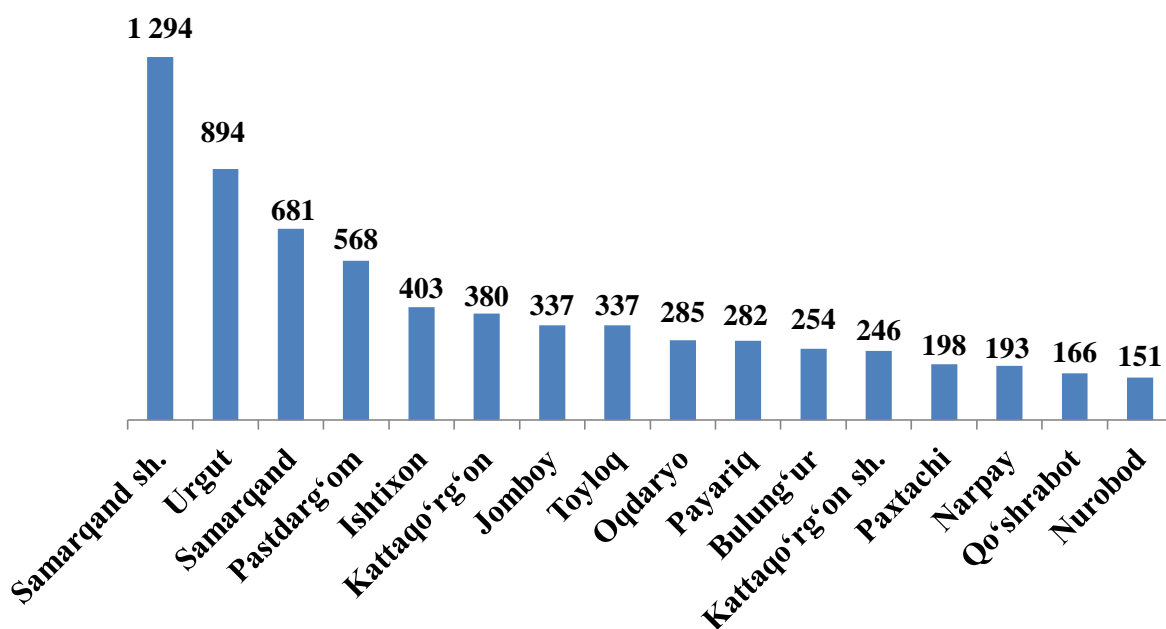
Korxonalar va tashkilotlar yagona davlat registri ma'lumotlariga ko'ra, 2023- yil 1- aprel holatiga faoliyat yuritayotgan sanoat korxonalarini soni 6 669 tani tashkil etib, o'tgan yilning shu davriga nisbatan 1570 taga yoki 19,1 % ga kamaygan.

2023- yilning yanvar-mart oylarida viloyatimizda 350 ta yangi sanoat korxonalarini tashkil etilgan bo'lib, ulardan 49 tasi Samarqand shahriga, 41 tasi Pastdarg'om tumanida, 35 tasi Urgut tumanida va 35 tasi Samarqand tumanida ro'yxatga olingan.

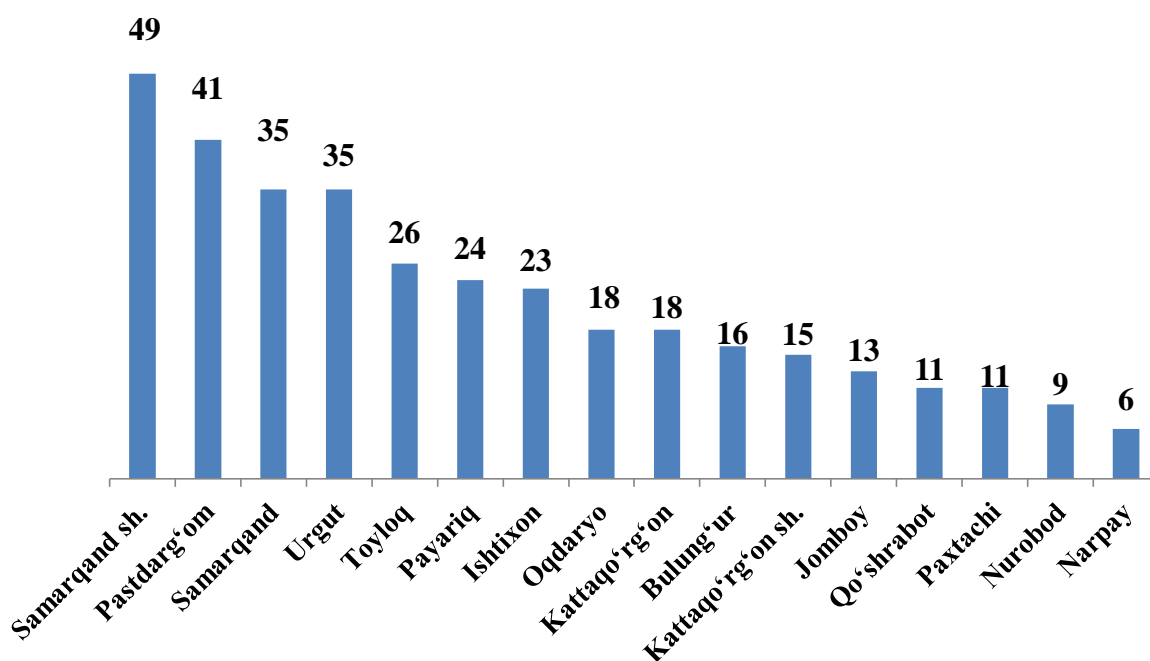
2023- yil 1- aprel holatiga faoliyat yuritayotgan sanoat korxonalarini

	<i>Faoliyat yuritayotgani</i>	<i>shundan</i>		<i>yanvar-mart oylarida tashkil etilgan</i>
		<i>yirik korxonalar</i>	<i>kichik biznes</i>	
Jami	6 669	54	8 792	350
Samarqand sh.	1 294	22	1 270	49
Kattaqo'rg'on sh.	246	1	245	15
tumanlar:				
Oqdaryo	285	1	283	18
Bulung'ur	254		254	16
Jomboy	337	4	333	13
Ishtixon	403	1	402	23
Kattaqo'rg'on	380	2	378	18
Qo'shrabot	166		166	11
Narpay	193	3	190	6
Payariq	282	2	279	24
Pastdarg'om	568	3	565	41
Paxtachi	198	3	194	11
Samarqand	681	5	676	35
Nurobod	151	1	150	9
Urgut	894	4	890	35
Toyloq	337	2	334	26

Faoliyat yuritayotgan sanoat korxonalari soni, birlik
(2023- yil 1- aprel holatiga)



Yangi tashkil etilgan sanoat korxonalari soni, birlik
(2023- yil yanvar-mart)



Viloyatda sanoat korxonalarida tarkibiy o'zgarishlarni amalga oshirish hamda ishlab chiqarish quvvatlarini texnik va texnologik jihatdan yangilash jarayonlarining jadallashishi natijasida 2023- yilning yanvar-mart oylarida sanoat mahsulotlari ishlab chiqarish hajmi 6 738,6 mlrd. so'mni tashkil etib, o'tgan yilning shu davriga nisbatan sanoat ishlab chiqarish indeksi 103,6 foizni tashkil etdi.

Hisobot davrida 3 315,9 mlrd. soʻmlik isteʼmol tovarlari ishlab chiqarilib, 2022- yil yanvar-mart oylariga nisbatan 109,3 foizni tashkil etdi. Jumladan, 1 586,9 mlrd. soʻmlik oziq-ovqat mahsulotlari hamda 1 790,0 mlrd. soʻmlik noziq-ovqat mollari (2022- yil yanvar-mart oylariga nisbatan mos ravishda 109,0, 109,5 foiz) ishlab chiqarildi.

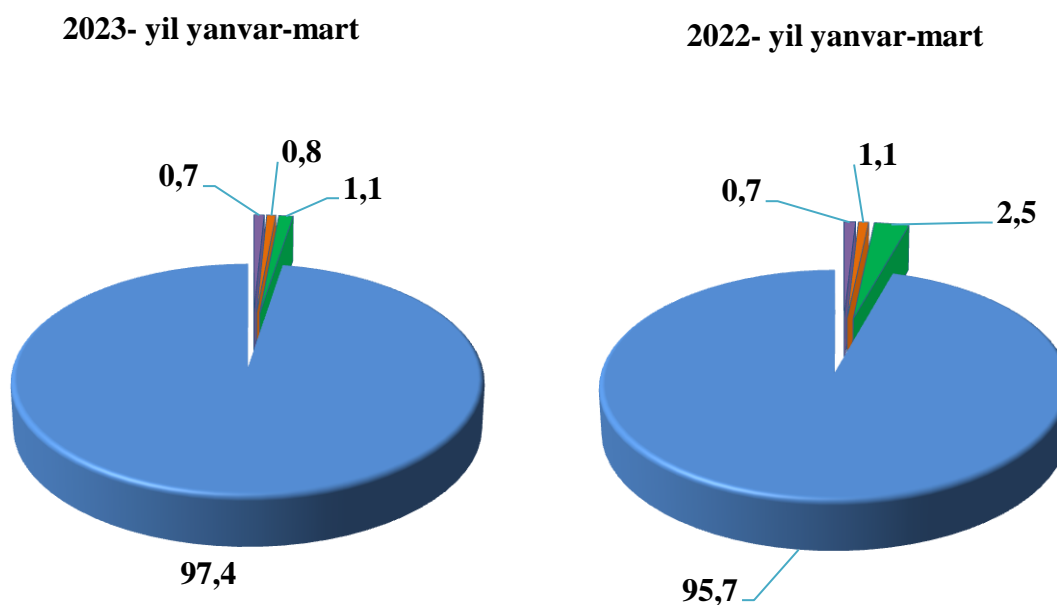
Tarmoqlararo sanoat kooperatsiyalarini rivojlantirish, tayyor mahsulotlar, butlovchi qismlar va materiallar ishlab chiqarishni mahalliyashtirish dasturini amalga oshirish doirasida tadbirkorlik subyektlari tomonidan 2023- yilning yanvar-mart oylarida 482,0 mlrd. soʻmlik mahalliyashtirilgan mahsulotlar ishlab chiqarildi.

Iqtisodiy faoliyat turlari boʻyicha sanoat mahsulotlarini ishlab chiqarish

	Hajmi, mlrd. soʻm	Oʻsish surʼati, % da
Iqtisodiy faoliyatning alohida turlari boʻyicha sanoat mahsulotlari ishlab chiqarish hajmi	6 738,6	103,6
Togʻ-kon sanoati va ochiq konlarni ishlash	56,7	51,2
shu jumladan:		
boshqa turdagi togʻ-kon sanoat	56,6	51,2
Qayta ishlash sanoati	6 560,6	106,3
shu jumladan:		
Oziq-ovqat mahsulotlari, ichimliklar tamaki mahsulotlari ishlab chiqarish	2 675,1	106,8
Toʻqimachilik mahsulotlari, kiyimlar, teri va unga tegishli mahsulotlar ishlab chiqarish	1 657,1	98,2
Yogʻoch va poʻkak buyumlar, poxol va toʻqish uchun materiallardan buyumlar, qogʻoz va qogʻoz mahsulotlari, mebellar ishlab chiqarish	96,3	82,1
Yozilgan materiallarni nashr qilish va aks ettirish	6,4	104,2
Koks va neftni qayta ishlash mahsulotlari ishlab chiqarish	15,3	234,0
Kimyo mahsulotlari, rezina va plastmassa buyumlar ishlab chiqarish	115,0	73,5
Asosiy farmatsevtika mahsulotlari va preparatlari ishlab chiqarish	29,8	1,2

	Hajmi, mlrd. so‘m	O‘sish sur‘ati, % da
Boshqa nometall mineral mahsulotlar ishlab chiqarish	207,7	100,3
Metallurgiya sanoati	719,6	137,9
Avtotransport vositalari, tirkamalar va yarim pritseplar ishlab chiqarish hamda mashina va uskunalarni ta‘mirlash va o‘rnatish, tayyor metall buyumlar ishlab chiqarish	698,9	89,3
Elektr, gaz, bug‘ bilan ta‘minlash va havoni konditsiyalash	74,8	36,7
Suv bilan ta‘minlash, kanalizatsiya tizimi, chiqindilarni yig‘ish va utilizatsiya qilish	46,5	105,1

Iqtisodiy faoliyat turlari bo‘yicha sanoat mahsulotlarini ishlab chiqarish
(umumiy hajmga nisbatan foiz hisobida)



- Ishlab chiqaradigan sanoat
- Tog‘-kon sanoati va ochiq konlarni ishlash
- Elektr, gaz, bug‘ bilan ta‘minlash va havoni konditsiyalash
- Suv bilan ta‘minlash, kanalizatsiya tizimi, chiqindilarni yig‘ish va utilizatsiya qilish

Ishlab chiqarilgan xalq iste'moli mollari

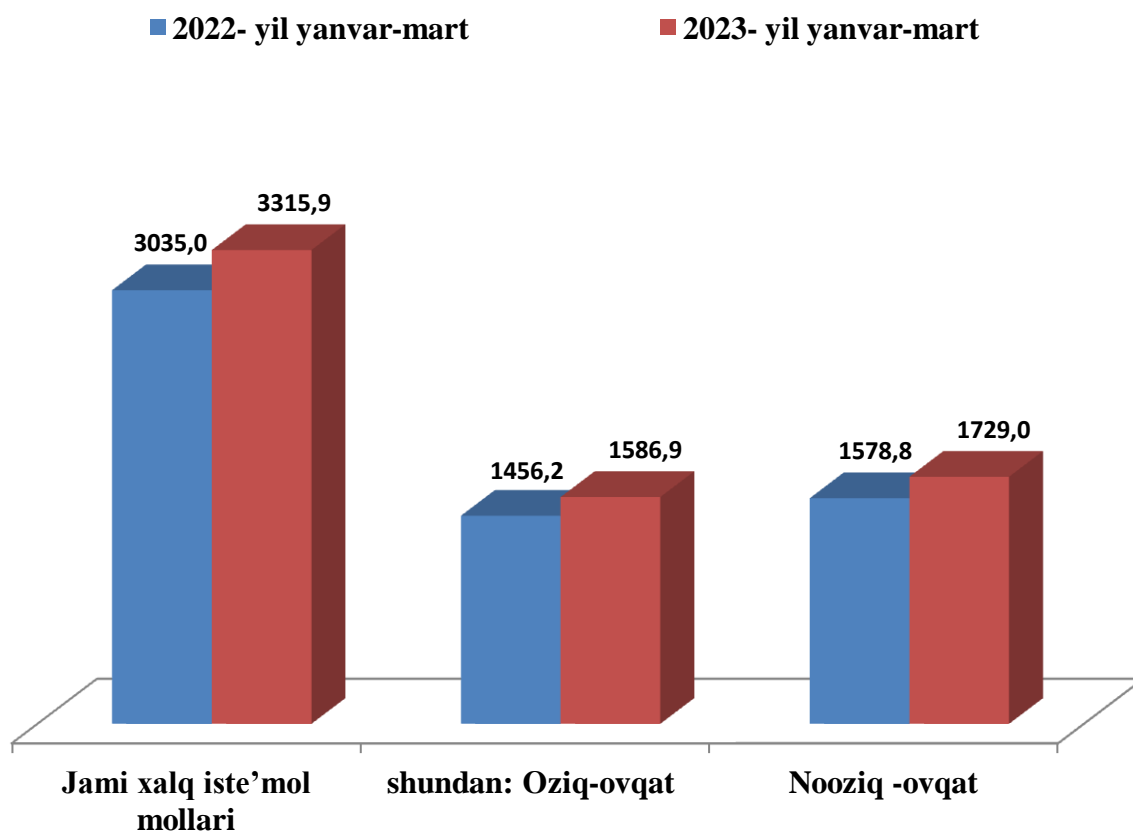
	yanvar-dekabr oylarida, <i>mlrd. soʻmda</i>		Oʻsish surʻati, <i>% da</i>
	2022- yil	2023- yil	

Isteʼmol tovarlarini ishlab chiqarish	3 035,0	3 315,9	109,3
---------------------------------------	---------	---------	-------

shu jumladan:

Oziq-ovqat tovarlari	1 456,2	1 586,9	109,0
----------------------	---------	---------	-------

Nooziq-ovqat tovarlari	1 578,8	1 729,0	109,5
------------------------	---------	---------	-------



**Iqtisodiy faoliyat turlari bo'yicha sanoat mahsulotlari turlarini
ishlab chiqarish (yirik korxonalar bo'yicha)**

	<i>O'lchov birligi</i>	<i>2023- yil</i>	<i>2022- yilga nisbatan, % da</i>
Qayta ishlash sanoati			
Tarkibida uchta ta'minlovchi element - azot, kaliy va fosfor bo'lgan mineral yoki kimyoviy o'g'itlar - ming tonna	ming tn.	4,7	23,2 m.
Aroq	ming l. 100% spirt	11,4	44,2
Uzum vinosi yoki uzum turpini distillash natijasida olingan spirt nastoykalari, konyak spirtidan tashqari	ming l. 100% spirt	5,2	86,7
Uzum vinosi	ming l.	25,6	77,0
Pivo (pivo ishlab chiqarish chiqindilardan tashqari)	ming l.	3 798,0	63,4
Yumshoq bug'doy va spelta uni	ming tn.	23,9	56,5
Birinchi navli undan tayyorlangan bug'doy noni(buxanka), og'irligi 600 g	tn.	185,5	115,7
Tozalangan paxta yog'i va uning fraksiyalari (kimyoviy modifikatsiya qilinganlaridan tashqari)	tn.	9 437,0	122,4
Paxta tolasi	ming tn.	22,4	122,9
Paxta chigiti	ming tn.	33 313,5	109,9
Paxta tiviti (lint)	tn	1 879,1	82,7
Issiqlik elektr markazlari (IEM) ishlab chiqargan elektr energiyasi	mln.kVt/s	9 528, 8	11,4
Bug' va issiq suv (issiqlik energiyasi)	ming Gkal.	2 429397,4	68,7

2023- yilning yanvar-mart oylarida sanoat mahsuloti ishlab chiqarish

	<i>Hajmi, mlrd. so‘m</i>	<i>2022- yilga nisbatan, % da</i>	<i>Aholi jon boshiga, ming so‘m</i>	<i>2022- yilga nisbatan, % da</i>
Samarqand viloyati	6 738,6	103,6	1 632,4	101,4
Samarqand sh.	3023,4	103,4	5264,6	101,4
Kattaqo‘rg‘on sh.	107,9	115,4	1151,9	113,4
tumanlar:				
Oqdaryo	116,6	114,3	687,4	111,5
Bulung‘ur	137,0	114,8	692,0	112,4
Jomboy	767,6	101,4	4140,1	98,9
Ishtixon	244,8	108,2	904,2	105,9
Kattaqo‘rg‘on	239,4	104,8	829,8	102,7
Qo‘shrabot	22,4	111,7	160,9	109,5
Narpay	128,8	84,1	575,4	82,5
Payariq	165,1	101,3	616,8	98,8
Pastdarg‘om	232,0	104,9	617,2	102,8
Paxtachi	199,2	109,5	1326,2	108,0
Samarqand	467,7	101,8	1745,9	99,6
Nurobod	62,4	66,1	390,8	64,8
Urgut	413,6	83,5	756,0	81,4
Toyloq	410,7	122,0	1898,8	95,4

2023- yilning yanvar-mart oylarida iste'mol tovarlari ishlab chiqarish

	<i>Hajmi, mlrd. so'm</i>	<i>2022- yilga nisbatan, % da</i>	<i>Aholi jon boshiga, ming so'mda</i>	<i>2022- yilga nisbatan, % da</i>
Samarqand viloyati	3 215,9	109,3	803,2	106,9
Samarqand sh.	1033,9	114,3	1 800,2	112,1
Kattaqo'rg'on sh.	66,5	191,8	709,6	188,6
tumanlar:				
Oqdaryo	77,4	206,3	456,4	201,3
Bulung'ur	115,5	144,7	583,3	141,6
Jomboy	320,6	111,7	1 729,3	109,0
Ishtixon	136,6	164,4	504,4	160,9
Kattaqo'rg'on	182,0	116,7	630,7	114,4
Qo'shrabot	16,9	130,6	121,0	128,0
Narpay	56,3	110,4	251,4	108,3
Payariq	63,8	114,9	238,2	112,0
Pastdarg'om	139,9	136,0	372,4	133,2
Paxtachi	49,4	221,7	328,8	218,6
Samarqand	355,0	102,1	1 325,1	99,9
Nurobod	13,7	72,8	85,6	71,4
Urgut	353,9	75,1	646,9	73,3
Toyloq	334,7	90,5	1 547,2	88,3

III.QISHLOQ, O‘RMON VA BALIQCHILIK XO‘JALIGI

Dastlabki ma’lumotlarga ko‘ra, 2023– yilning yanvar–mart oylarida qishloq, o‘rmon va baliqchilik xo‘jaligi mahsulot (xizmat)larining umumiy hajmi 5 113,4 mlrd. so‘mni yoki 2022- yilning mos davriga nisbatan 102,8 % ni, shu jumladan, dehqonchilik va chorvachilik, ovchilik va ushbu sohalarda ko‘rsatilgan xizmatlar 4 884,4 mlrd. so‘m (103,1 % ni), o‘rmon xo‘jali 224,5 mlrd. so‘m (95,8 % ni), baliq xo‘jaligi 4,5 mlrd. so‘m (106,8 % ni) tashkil qildi. Respublika qishloq, o‘rmon va baliqchilik xo‘jaligi tarkibida Samarqand viloyatining ulushi 12,6 % ni tashkil etdi.



5 113,4

Samarqand viloyati bo‘yicha
qishloq, o‘rmon va baliqchilik xo‘jaligi
mahsulot (xizmat)larining hajmi, mlrd. so‘m

01



4 884 ,4

Dehqonchilik va chorvachilik, ovchilik
va ushbu sohalarda ko‘rsatilgan xizmatlar

02



224,5

O‘rmon xo‘jaligi

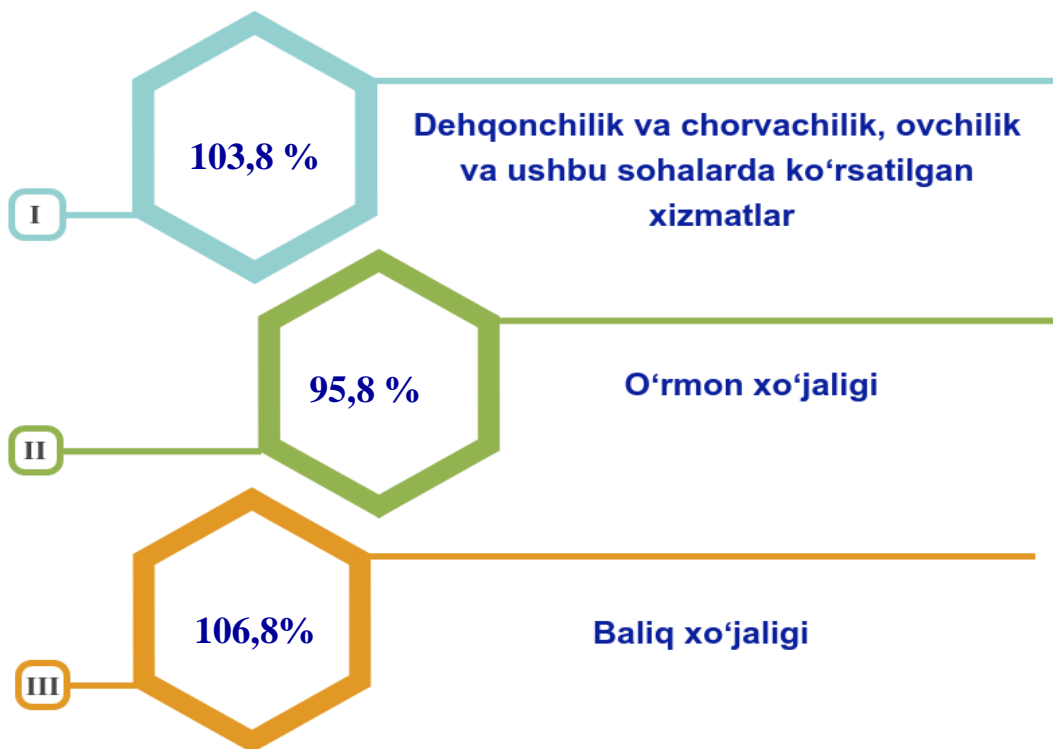
03



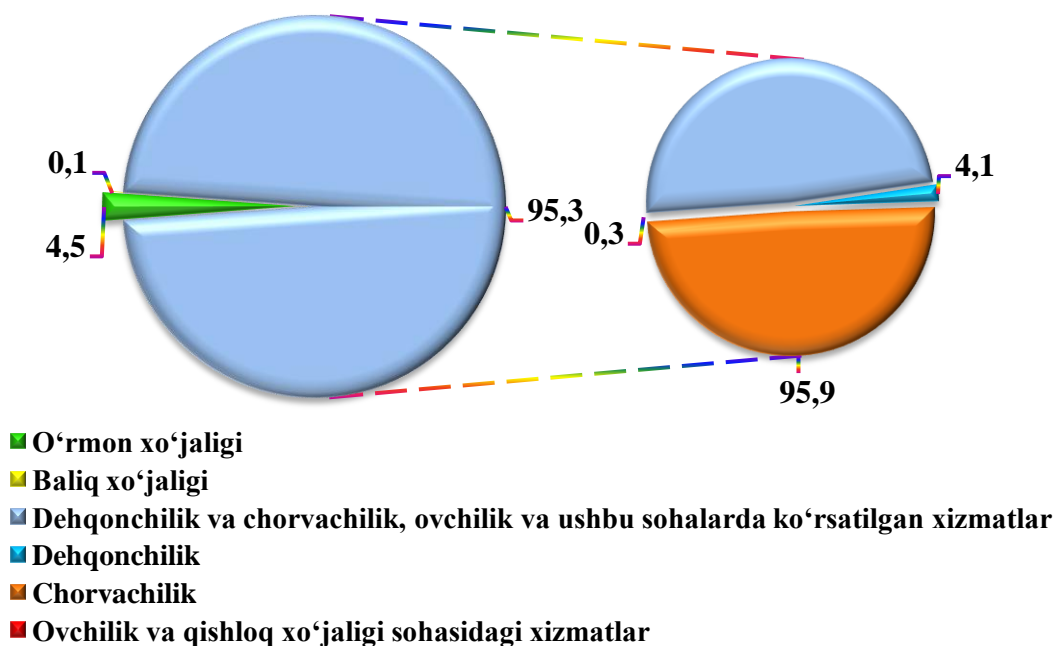
4,5

Baliq xo‘jaligi

Qishloq, oʻrmon va baliqchilik xoʻjaligi mahsulot (xizmat)lar hajmining oʻsish surʻati, % da

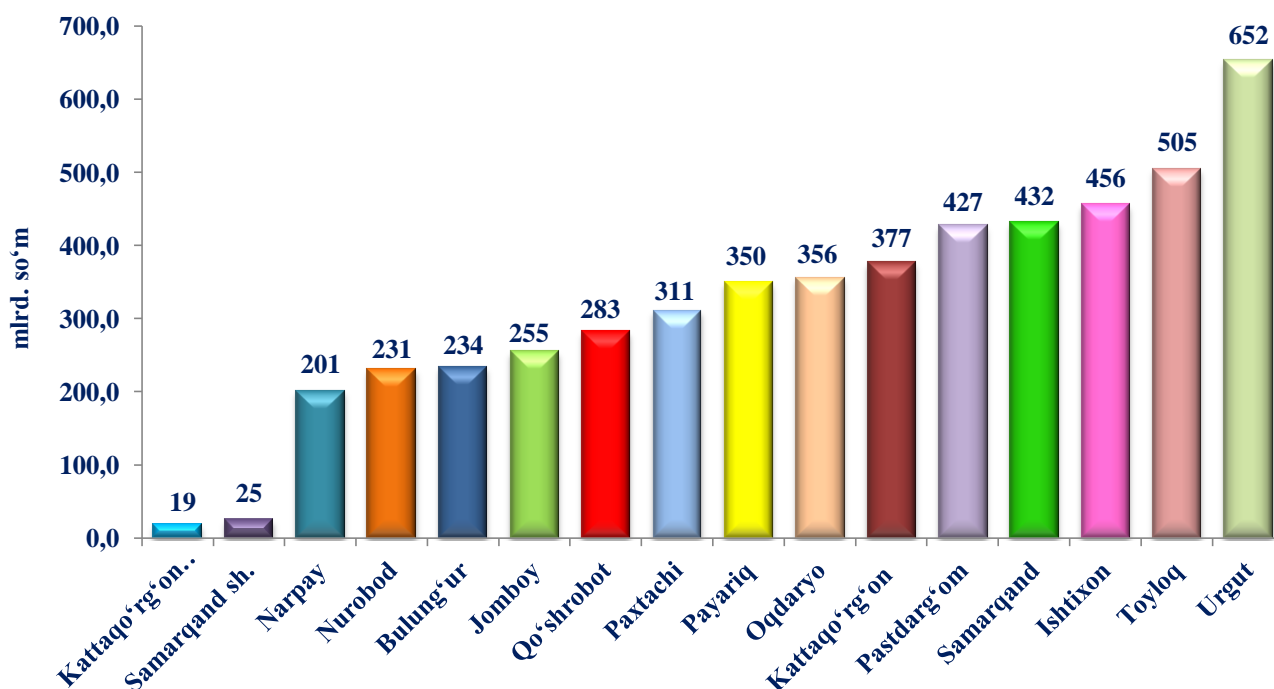


Qishloq, oʻrmon va baliqchilik xoʻjaligi mahsulot (xizmat)lari umumiy hajmining taqsimlanishi (%)



2023– yilning yanvar–mart oylari yakuniga koʻra, qishloq, oʻrmon va baliq xoʻjaligi mahsulot (xizmat)lar umumiy hajmining 95,5 % i dehqonchilik va chorvachilik, ovchilik va ushbu sohalarda koʻrsatilgan xizmatlar, 4,4 % i oʻrmon xoʻjaligi, 0,1 % i baliq xoʻjaligi hissasiga toʻgʻri keladi.

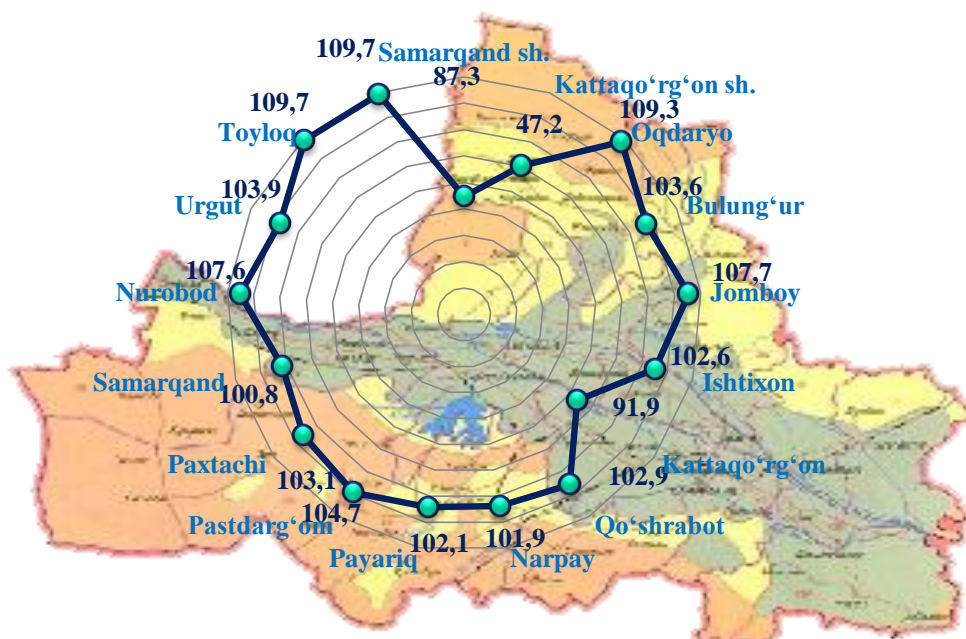
Shahar va tumanlar kesimida qishloq, o‘rmon va baliqchilik xo‘jaligi mahsulot (xizmat)larining hajmi



2023– yilning yanvar–mart oylarida, shahar va tumanlar kesimida qishloq, o‘rmon va baliqchilik xo‘jaligi mahsulot (xizmat)larining eng yuqori hajmi Urgut (652 mlrd. so‘m) va Toyloq (505 mlrd. so‘m) tumanlarida qayd etildi. Aksincha kam hajmga ega hududlarga Kattaqo‘rg‘on shahri (19 mlrd. so‘m) va Samarqand shahrini (25 mlrd. so‘m) keltirib o‘tish mumkin.

Viloyat ko‘rsatkichidan yuqori o‘shish sur‘atlari Toyloq tumani (109,7 %), Oqdaryo (109,3 %), Nurobod (107,6%), Jomboy (107,7 %) tumanlarida kuzatildi.

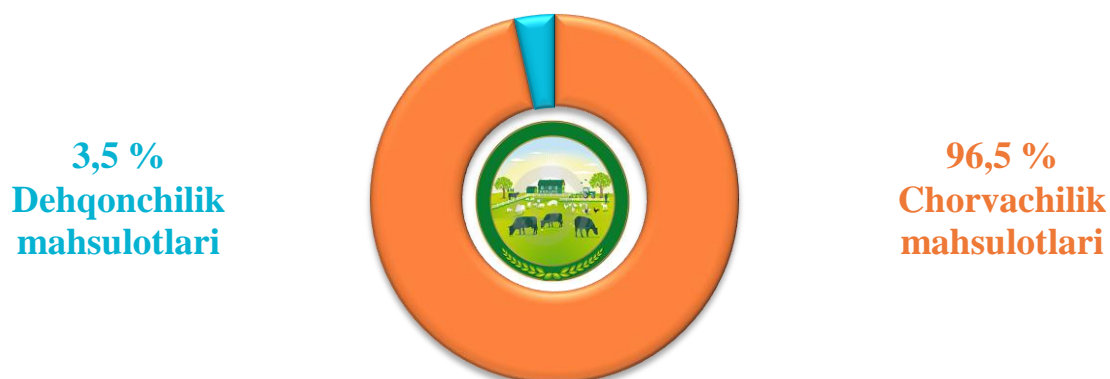
Hududlar kesimida qishloq, o‘rmon va baliqchilik xo‘jaligi mahsulot (xizmat)larining o‘shish sur‘ati, % da



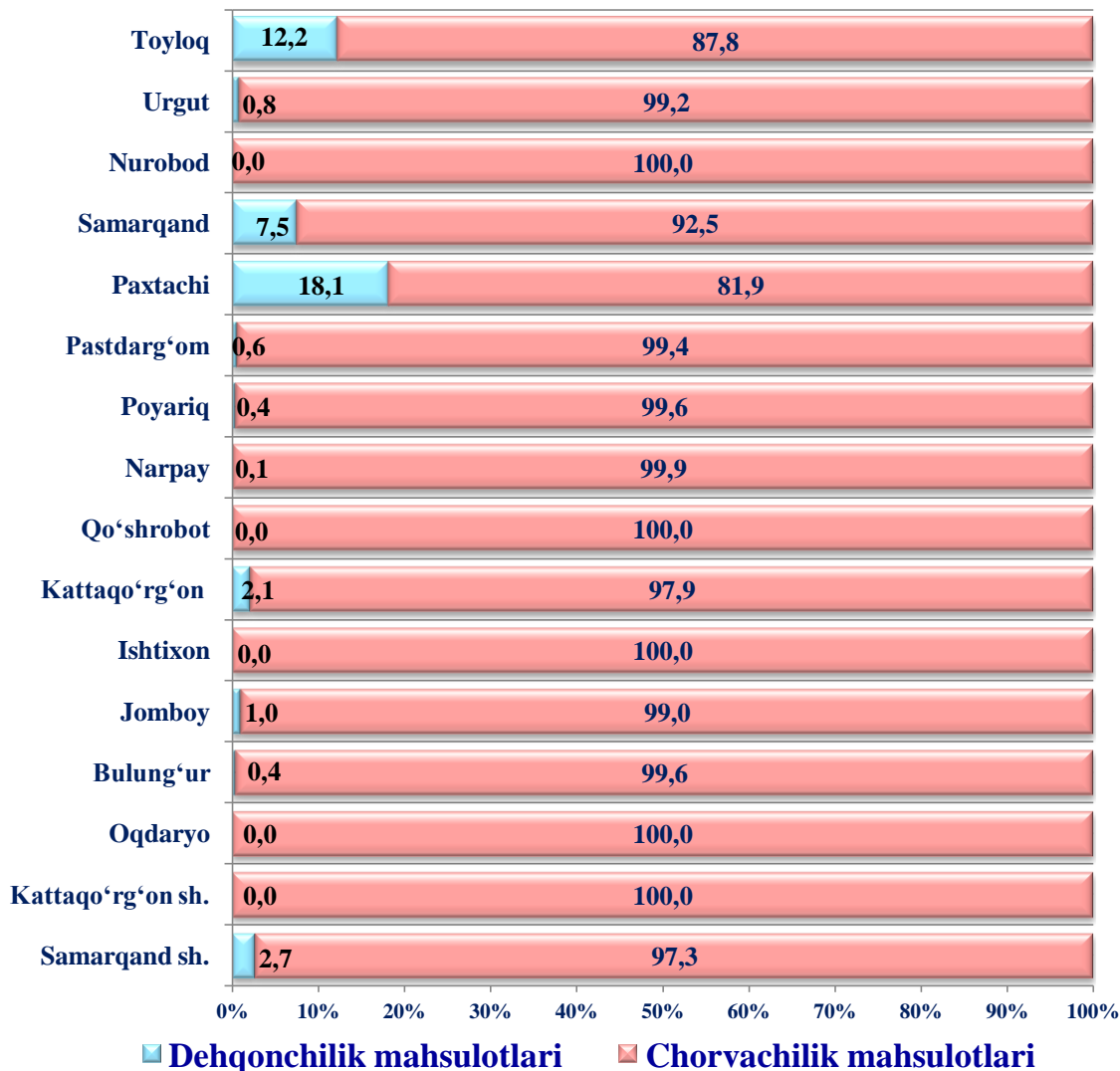
Qishloq xo‘jaligi mahsulotlari

2023– yilning yanvar–mart oylarida yetishtirilgan qishloq xo‘jaligi mahsulotlari hajmi 4 832,5 mlrd. so‘mni yoki 2022– yilning mos davriga nisbatan 103 % ni, shu jumladan, dehqonchilik mahsulotlari 166,7 mlrd. so‘m (87,9 %)ni, chorvachilik mahsulotlari 4 665,8 mlrd. so‘m (103,6 %)ni tashkil qildi.

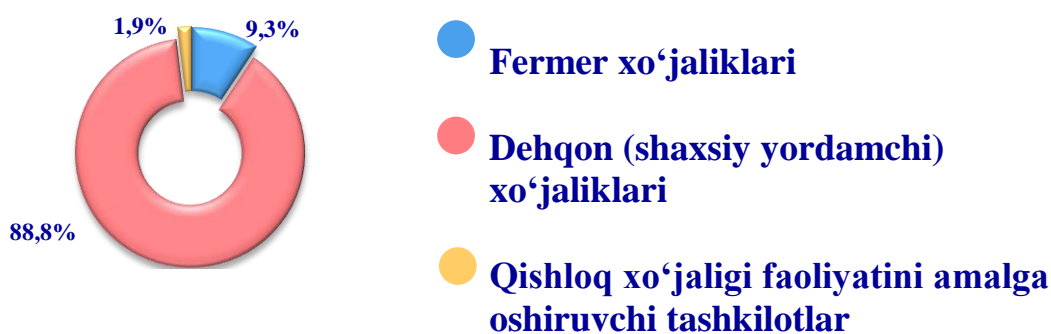
Qishloq xo‘jaligi mahsulotlari yetishtirish hajmida dehqonchilik va chorvachilik mahsulotlarining ulushi (%)



Yetishtirilgan qishloq xo‘jaligi mahsulotlari hajmining hududlar kesimida taqsimlanishi (%)

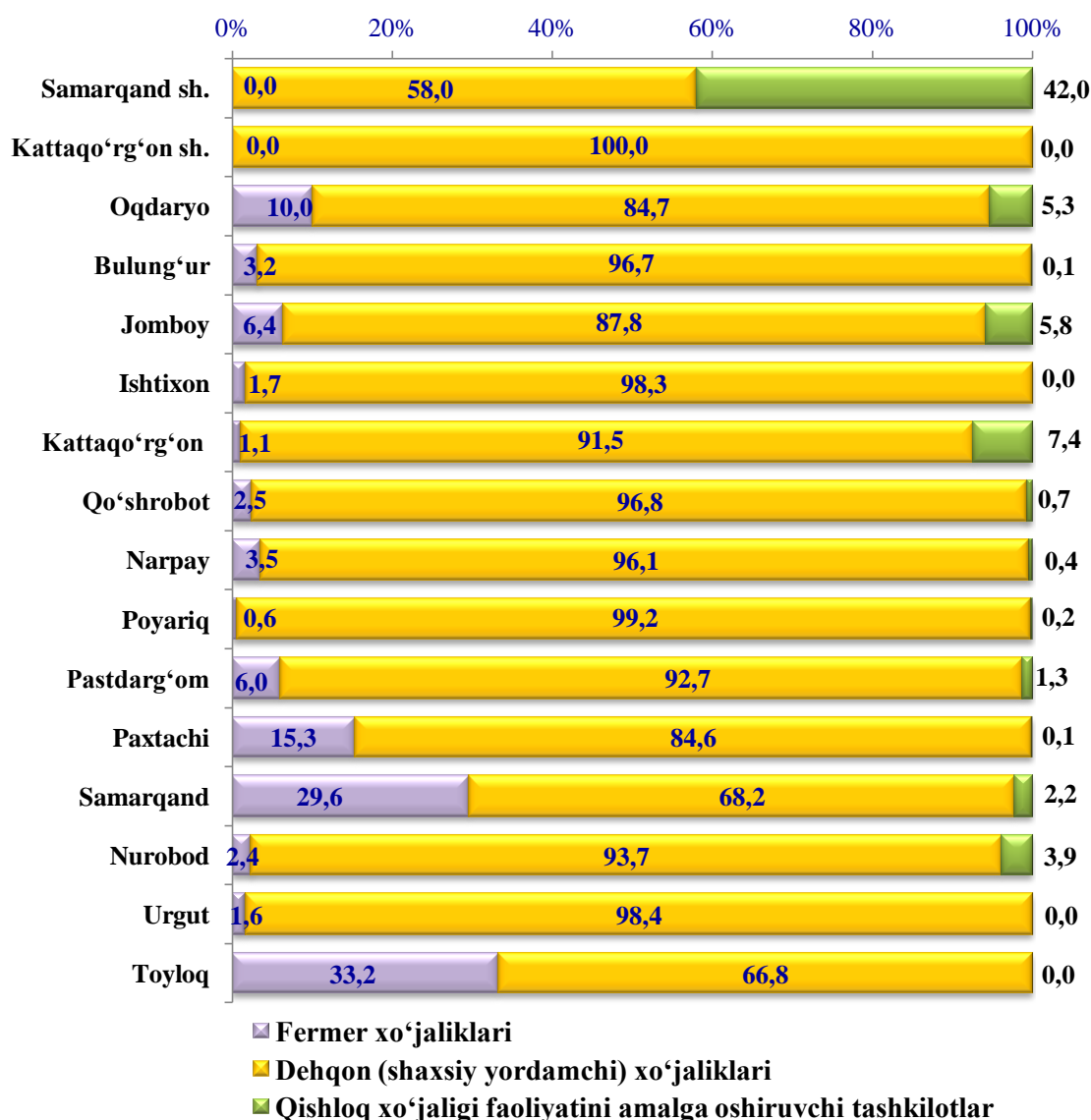


Qishloq xo'jaligi mahsulotlari yetishtirish hajmida dehqonchilik va chorvachilik mahsulotlarining ulushi



Xo'jalik toifalari bo'yicha tahlillar, qishloq xo'jaligi mahsulotlari umumiy hajmining 88,8 % – dehqon (shaxsiy yordamchi) xo'jaliklariga, 9,3 % – fermer xo'jaliklariga, 1,9 % – qishloq xo'jaligi faoliyatini amalga oshiruvchi tashkilotlar hissasiga to'g'ri kelishini ko'rsatmoqda.

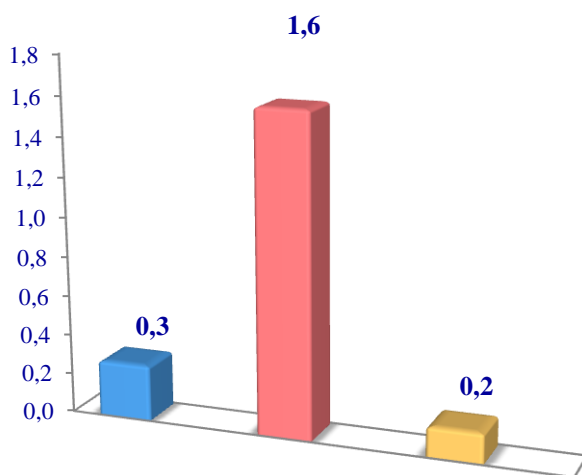
Yetishtirilgan qishloq xo'jaligi mahsulotlarining hududlar bo'yicha xo'jalik toifalari kesimida taqsimlanishi, % da



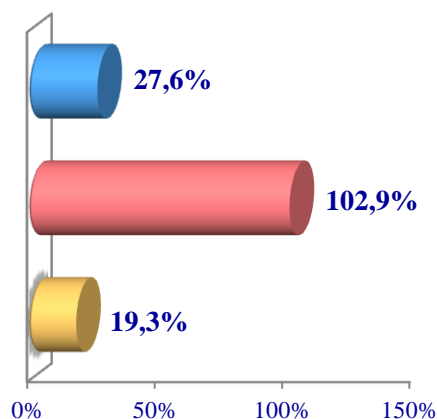
2023– yilning yanvar–mart oylari yakuniga ko‘ra yetishtirilgan qishloq xo‘jaligi mahsulotlari tarkibidagi fermer xo‘jaliklarining ulushi bo‘yicha eng yuqori ko‘rsatkich Toyloq tumanida (33,2 %), dehqon (shaxsiy yordamchi) xo‘jaliklarining eng yuqori ulushi Kattaqo‘rg‘on shahrida (100 %), qishloq xo‘jaligi faoliyatini amalga oshiruvchi tashkilotlarning eng yuqori ulushi Samarqand shahrida (58 %) qayd etildi.

Sabzavotlar

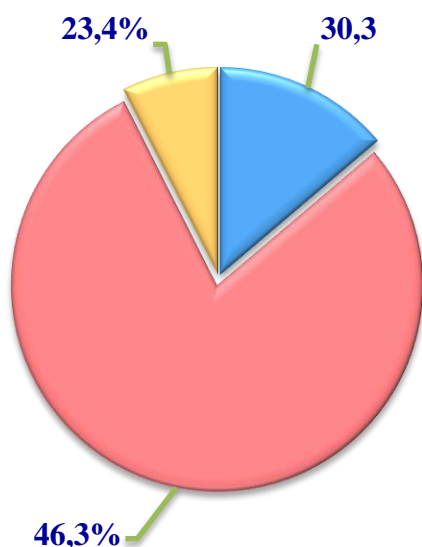
Hajmi, ming tn.



O‘zgarish sur‘ati



yetishtirilgan mahsulotning xo‘jalik toifalari bo‘yicha taqsimlanishi



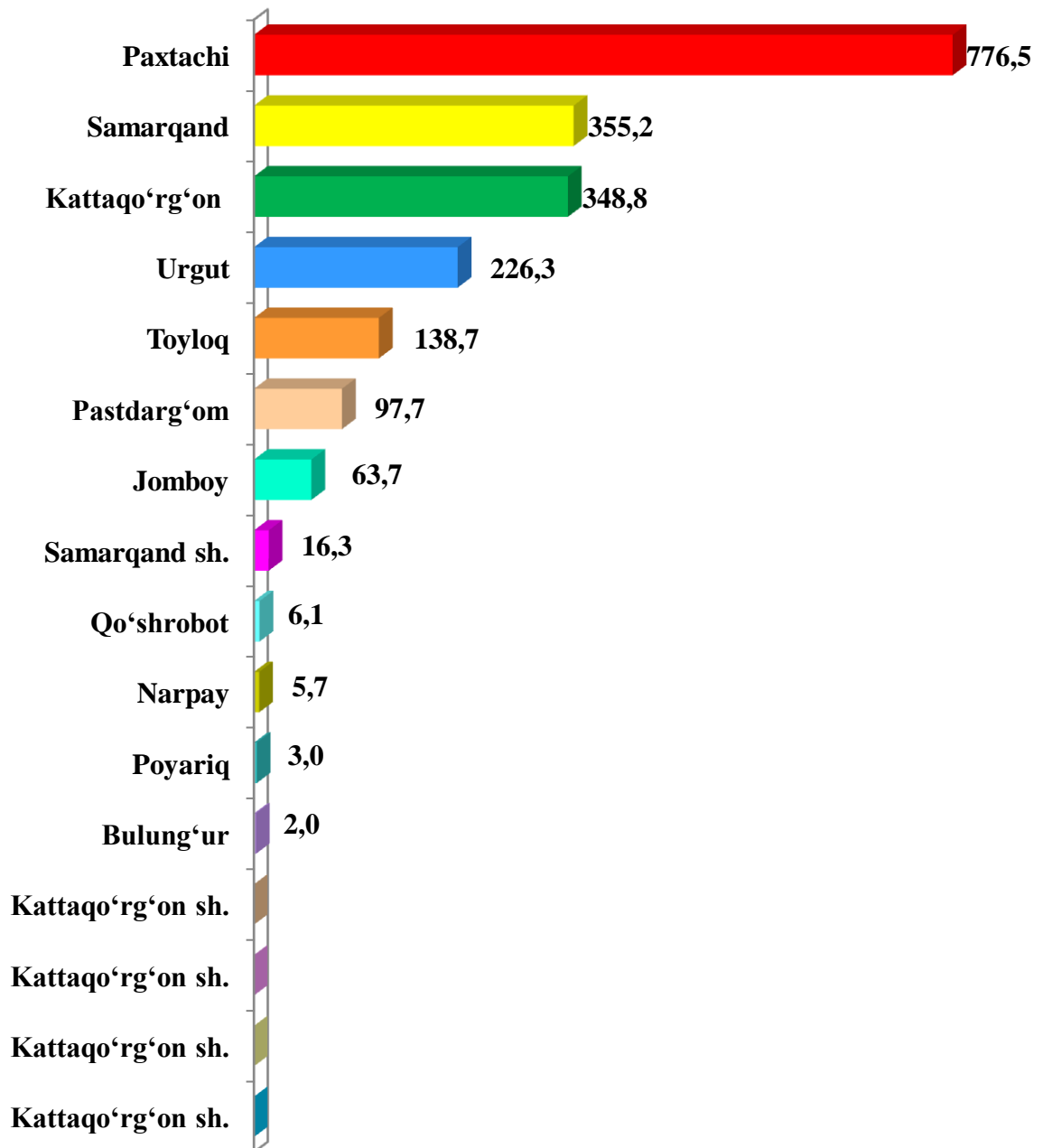
- Fermer xo‘jaliklari
- Dehqon (shaxsiy yordamchi) xo‘jaliklari
- Qishloq xo‘jaligi faoliyatini amalga oshiruvchi tashkilotlar



2023– yilning yanvar–mart oylarida barcha toifadagi xo‘jaliklar tomonidan 2,1 ming tonna sabzavotlar (2022– yilning yanvar–martiga nisbatan 60,5 % ga ko‘p) yetishtirildi. Sabzavot yetishtirish ko‘rsatkichlarini xo‘jaliklar toifalari bo‘yicha tahlil qilinganda, sabzavot yetishtirish umumiy hajmidan 46,3 % i dehqon (shaxsiy yordamchi) xo‘jaliklari hissasiga to‘g‘ri kelishini ko‘rsatmoqda.



**Samarqand viloyati bo'yicha
sabzavotlar yetishtirish
hajmi, tonna**

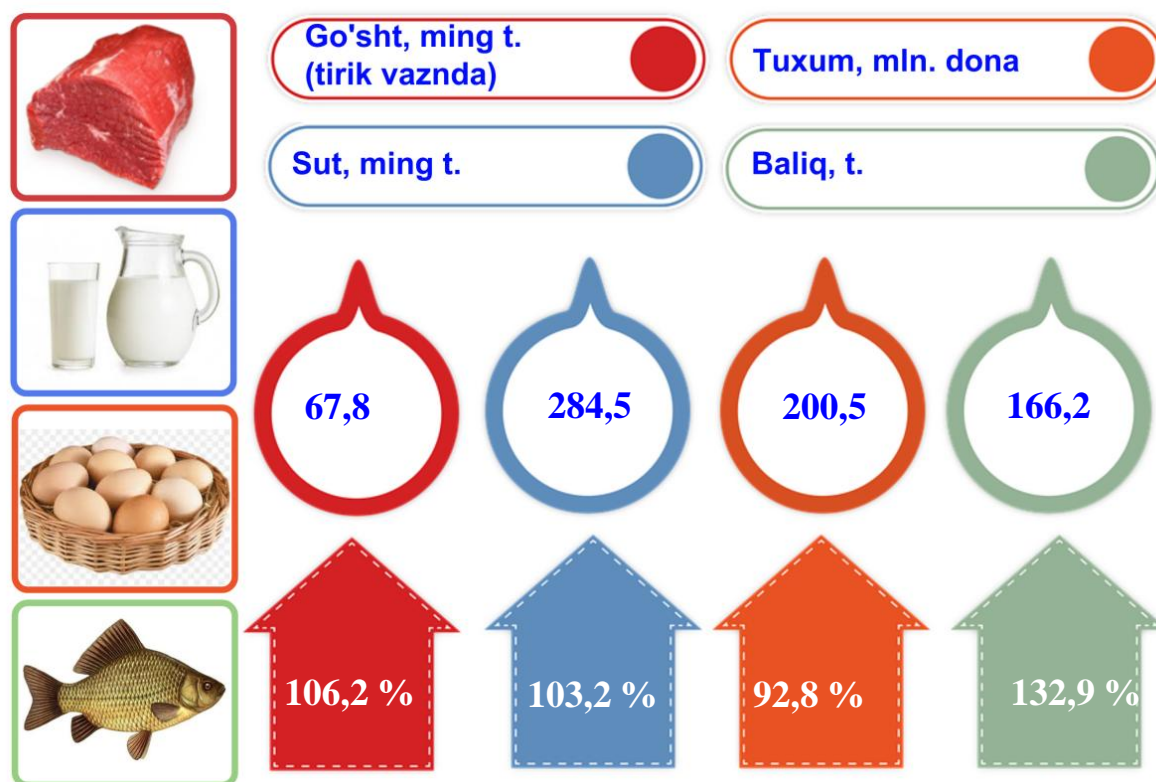


Chorvachilik



2023– yilning yanvar–mart oylarida chorvachilik mahsulotlari yetishtirish hajmi 4 665,8 mlrd. so‘mni yoki 2022– yilning mos davriga nisbatan 103,6 % ni tashkil qildi. Yetishtirilgan qishloq xo‘jaligi mahsulotlarining umumiy hajmida chorvachilik mahsulotlarining ulushi 96,5 % ni tashkil etdi.

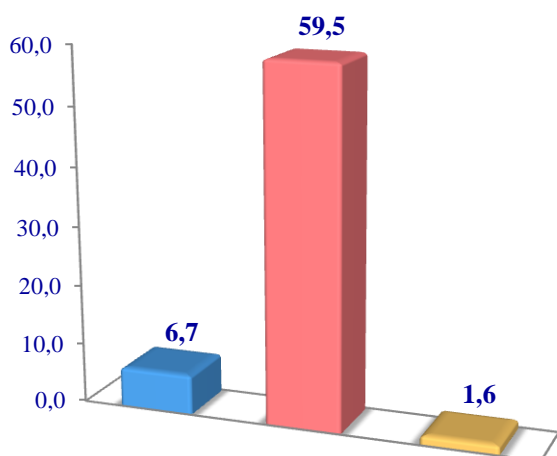
Chorvachilik sohasining ichki imkoniyatlarini oshirish bo‘yicha chora-tadbirlarning izchil amalga oshirilib borilayotganligi, shuningdek, ularga davlat tomonidan tizimli yordam ko‘rsatilib kelinayotganligi chorva mollari bosh sonining ko‘payishiga, ichki iste‘mol bozorlarini chorvachilik mahsulotlari bilan to‘ldirishga imkon yaratdi.



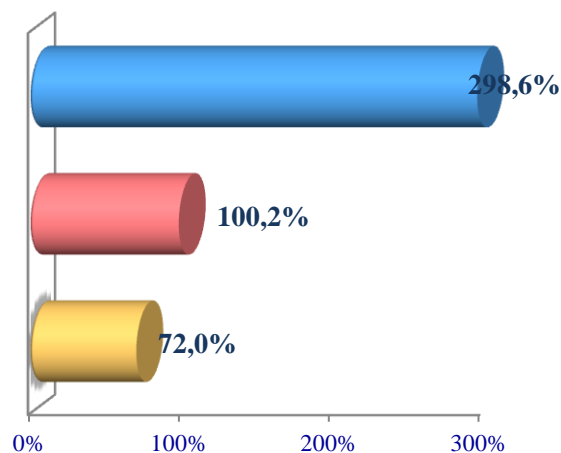
2023– yilning yanvar–mart oylarida barcha toifadagi xo‘jaliklar tomonidan tirik vaznda 67,8 ming tonna go‘sh (2022– yilning yanvar–martiga nisbatan 6,2 % ga ko‘p), 284,5 ming tonna sut (1,3 % ga ko‘p), 200,5 mln. dona tuxum (2,7 % ga ko‘p) va 166,2 tonna baliq (32,8 % ga ko‘p) ovlandi.

Go'sht (tirik vaznda)

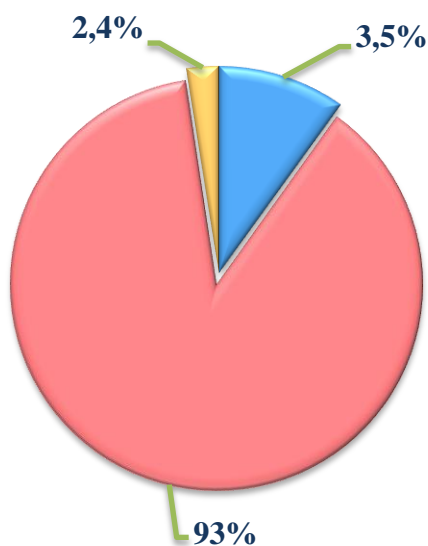
Hajmi, ming tn.



O'zgarish sur'ati



yetishtirilgan mahsulotning xo'jalik toifalari bo'yicha taqsimlanishi



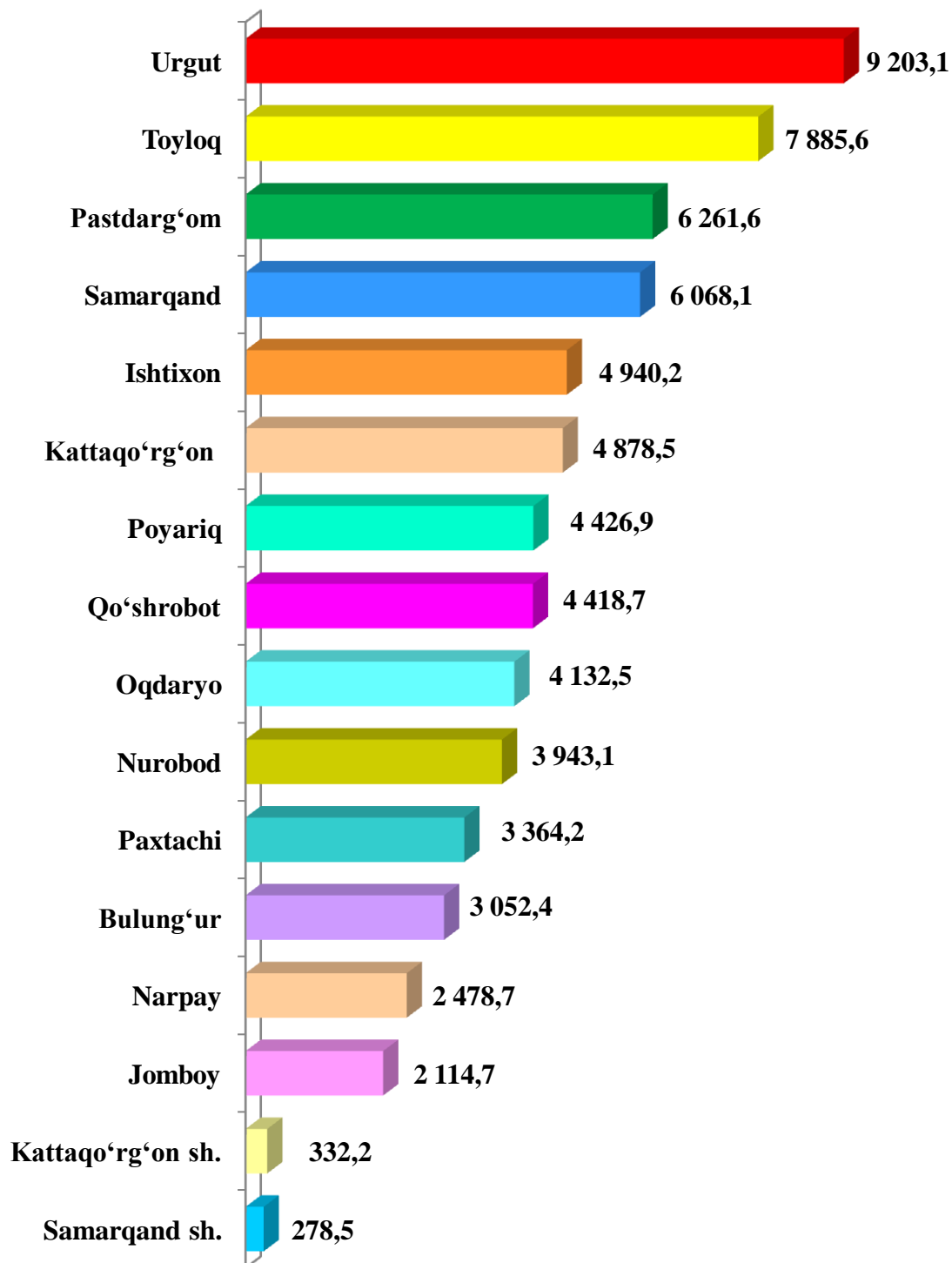
- Fermer xo'jaliklari
- Dehqon (shaxsiy yordamchi) xo'jaliklari
- Qishloq xo'jaligi faoliyatini amalga oshiruvchi tashkilotlar



2023– yilning yanvar–mart oylarida barcha toifadagi xo'jaliklar tomonidan tirik vaznda 67,8 ming tonna go'sht (2022– yilning yanvar–martiga nisbatan 6,2 % ga ko'p) yetishtirildi. Go'sht yetishtirish ko'rsatkichlari xo'jaliklar toifalari bo'yicha tahlil etilganda, go'sht yetishtirish umumiy hajmidan 93 % dehqon (shaxsiy yordamchi) xo'jaliklari hissasiga to'g'ri kelganini qayd etish zarur.

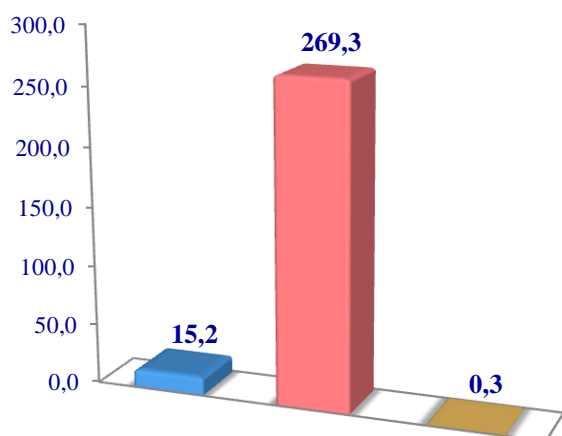


**Samarqand viloyati bo'yicha
go'sht (tirik vaznda)
yetishtirish hajmi, tonna**

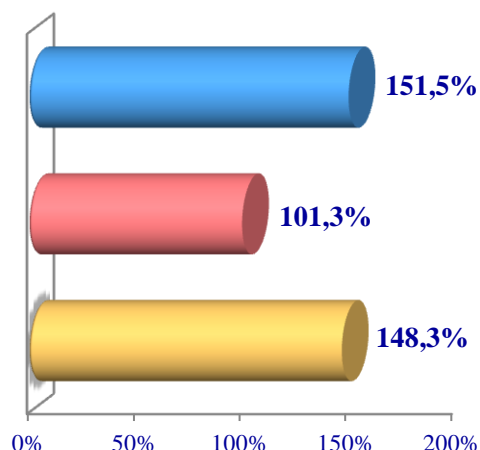


Sut

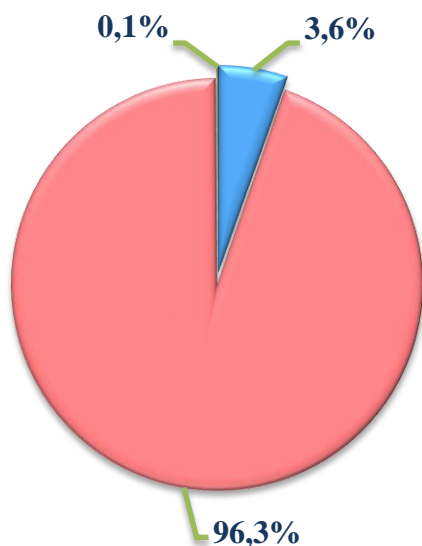
Hajmi, ming tn.



O'sish sur'ati



**yetishtirilgan
mahsulotning xo'jalik toifalari
bo'yicha taqsimlanishi**



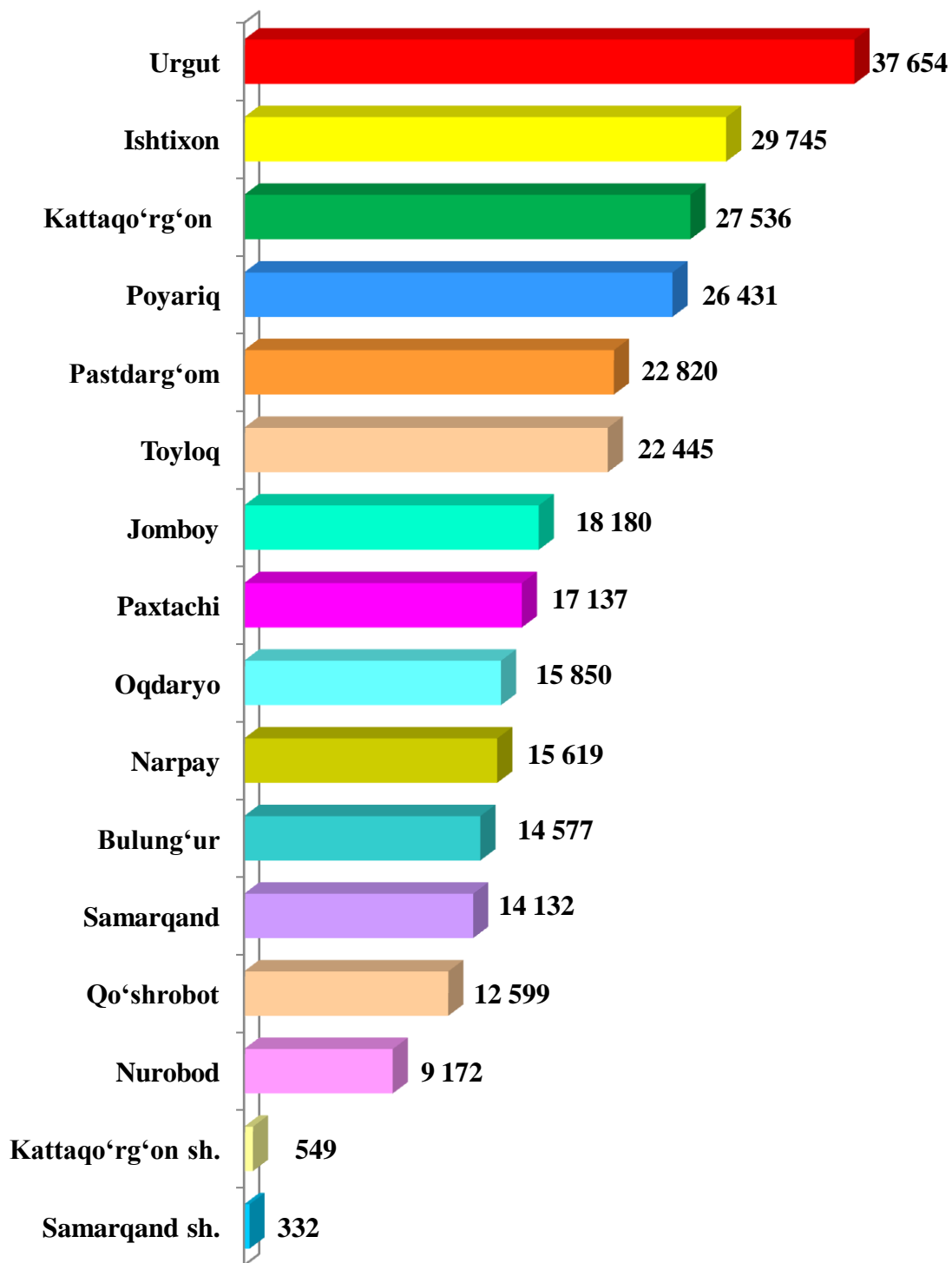
- Fermer xo'jaliklari
- Dehqon (shaxsiy yordamchi) xo'jaliklari
- Qishloq xo'jaligi faoliyatini amalga oshiruvchi tashkilotlar



2023– yilning yanvar–mart oylarida barcha toifadagi xo'jaliklar tomonidan 284,8 ming tonna sut (2022– yilning yanvar–martiga nisbatan 1,3 % ga ko'p) yetishtirildi. Sut yetishtirish ko'rsatkichlarini xo'jalik toifalari bo'yicha tahlil qilinganda, sut yetishtirish umumiy hajmidan 96,3 %i dehqon (shaxsiy yordamchi) xo'jaliklari hissasiga to'g'ri kelishini ko'rsatmoqda.

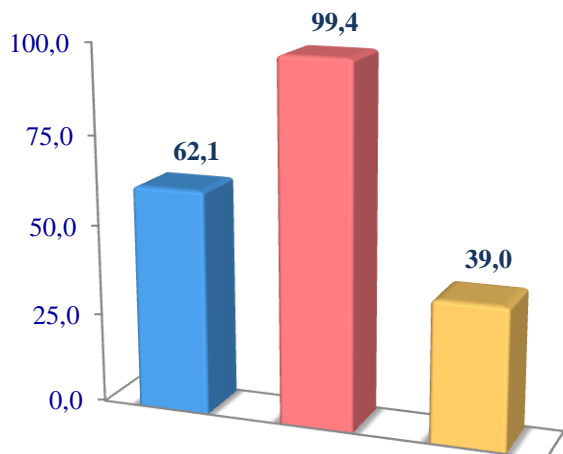


**Samarqand viloyati bo'yicha
yetishtirilgan
sut hajmi, tonna**

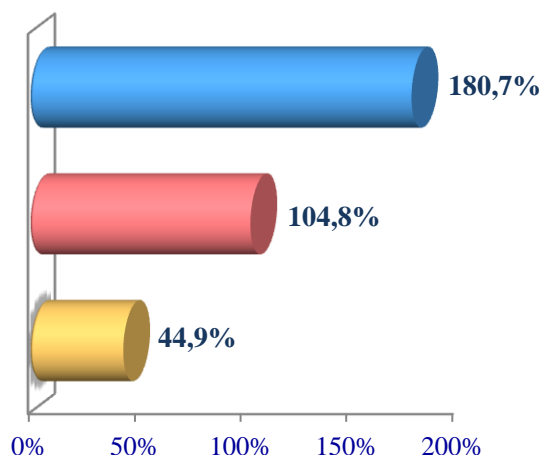


Tuxum

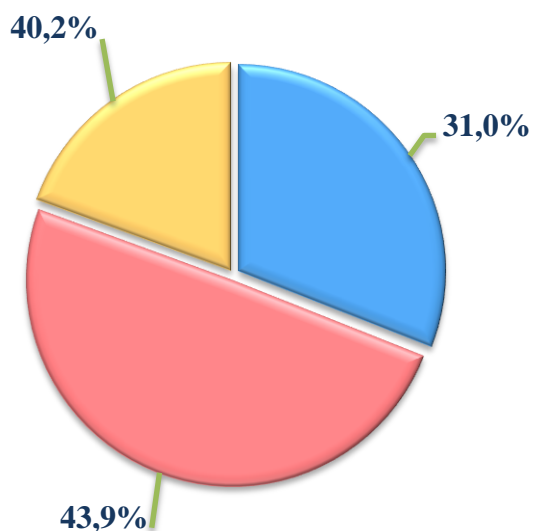
Hajmi, ming. dona



O'zgarish sur'ati



**yetishtirilgan
mahsulotning xo'jalik toifalari
bo'yicha taqsimlanishi**



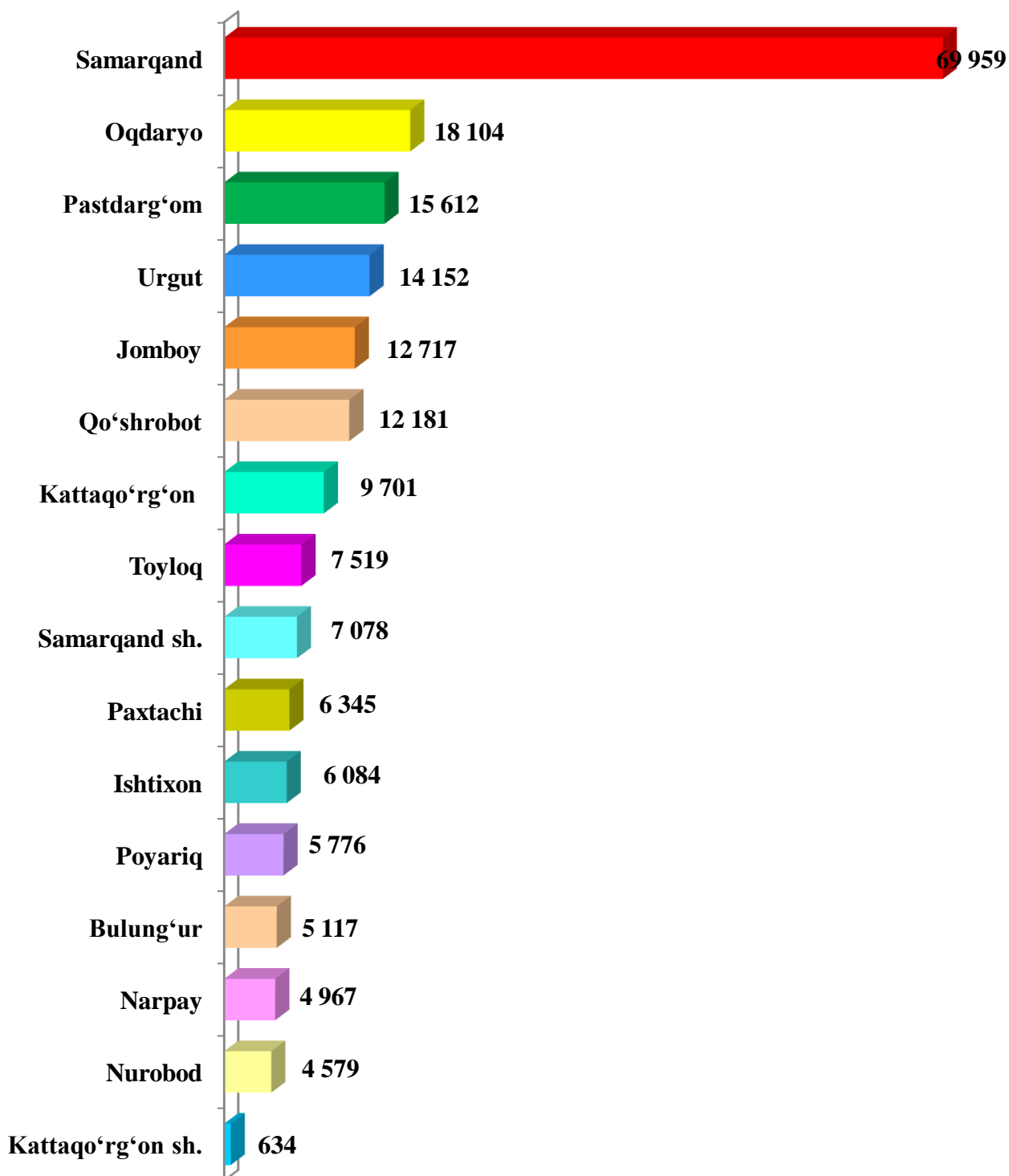
- **Fermer xo'jaliklari**
- **Dehqon (shaxsiy yordamchi) xo'jaliklari**
- **Qishloq xo'jaligi faoliyatini amalga oshiruvchi tashkilotlar**



2023–yilning yanvar–mart oylarida barcha toifadagi xo'jaliklar tomonidan 200,5 mln. dona tuxum (2022–yilning yanvar–martiga nisbatan 2,7 % ga ko'p) yetishtirilgan. Tuxum yetishtirish ko'rsatkichlari xo'jalik toifalari bo'yicha tahlil etilganda, tuxum yetishtirish umumiy hajmidan 43,9 % i dehqon (shaxsiy yordamchi) xo'jaliklari hissasiga to'g'ri keldi.

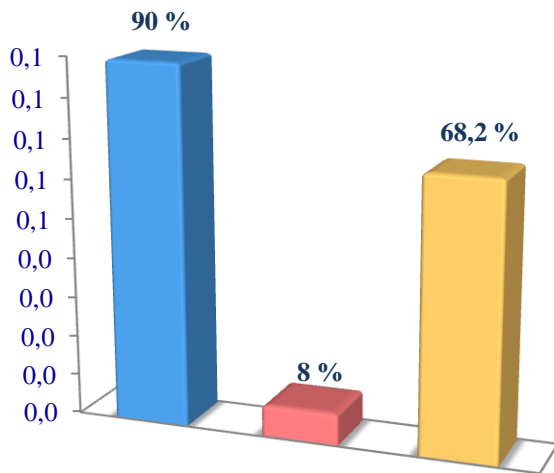


**Samarqand viloyatining hududlari bo'yicha
tuxum yetishtirish
hajmi, ming dona**

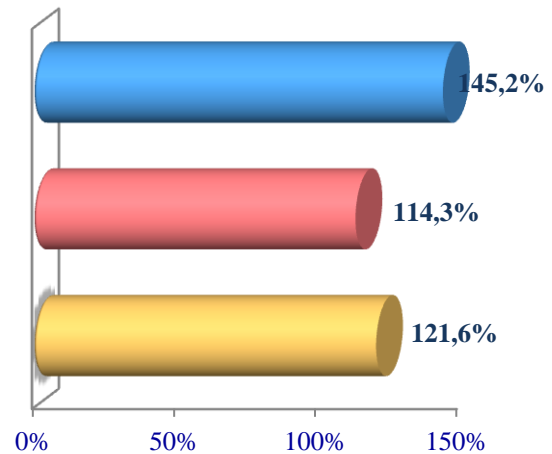


Baliq

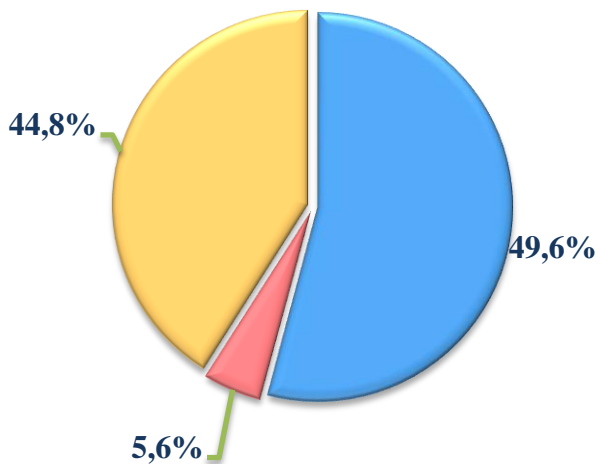
Hajmi, tonna



O'sish sur'ati



**yetishtirilgan
mahsulotning xo'jalik toifalari
bo'yicha taqsimlanishi**



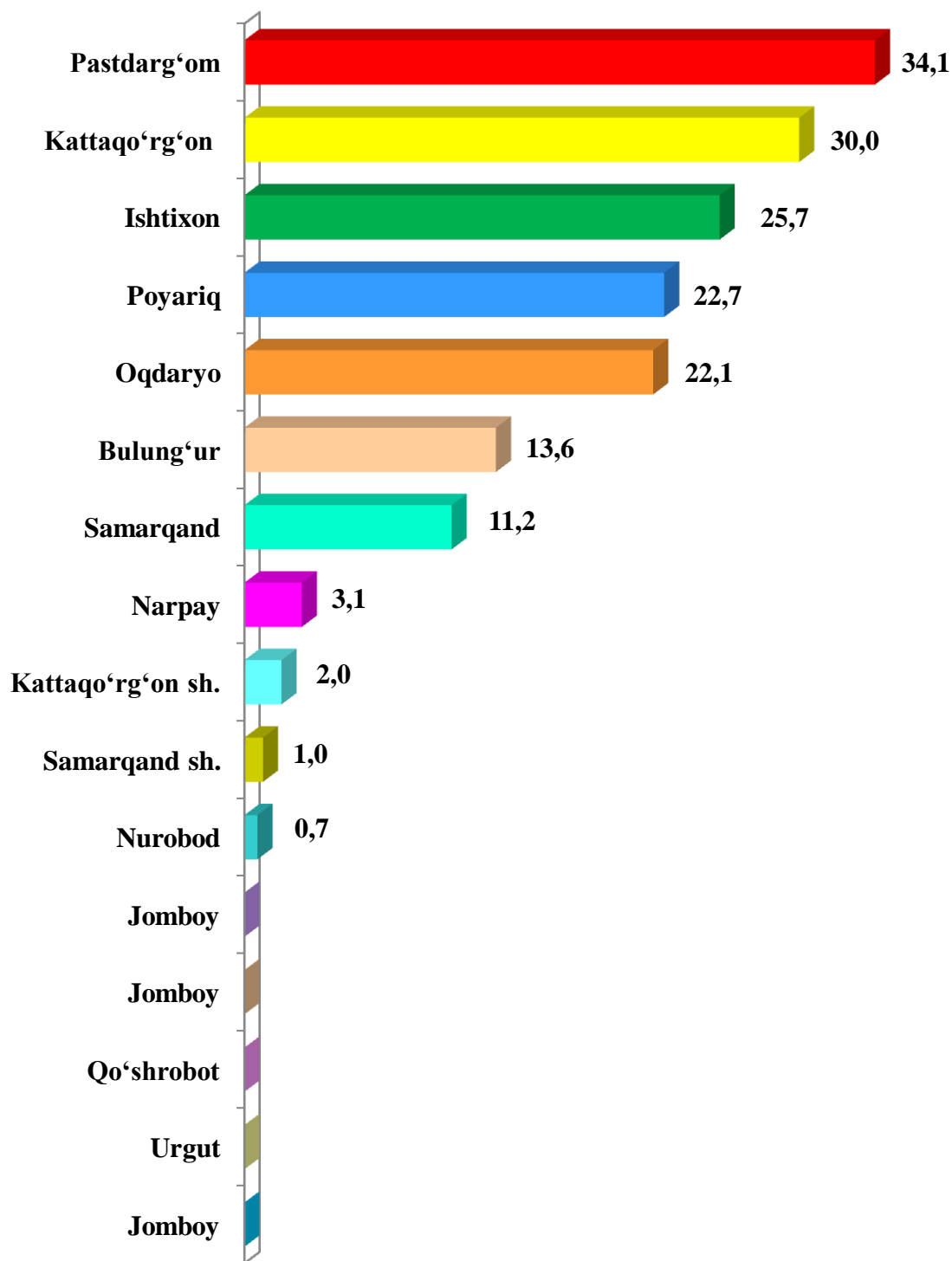
- **Fermer xo'jaliklari**
- **Dehqon (shaxsiy yordamchi) xo'jaliklari**
- **Qishloq xo'jaligi faoliyatini amalga oshiruvchi tashkilotlar**



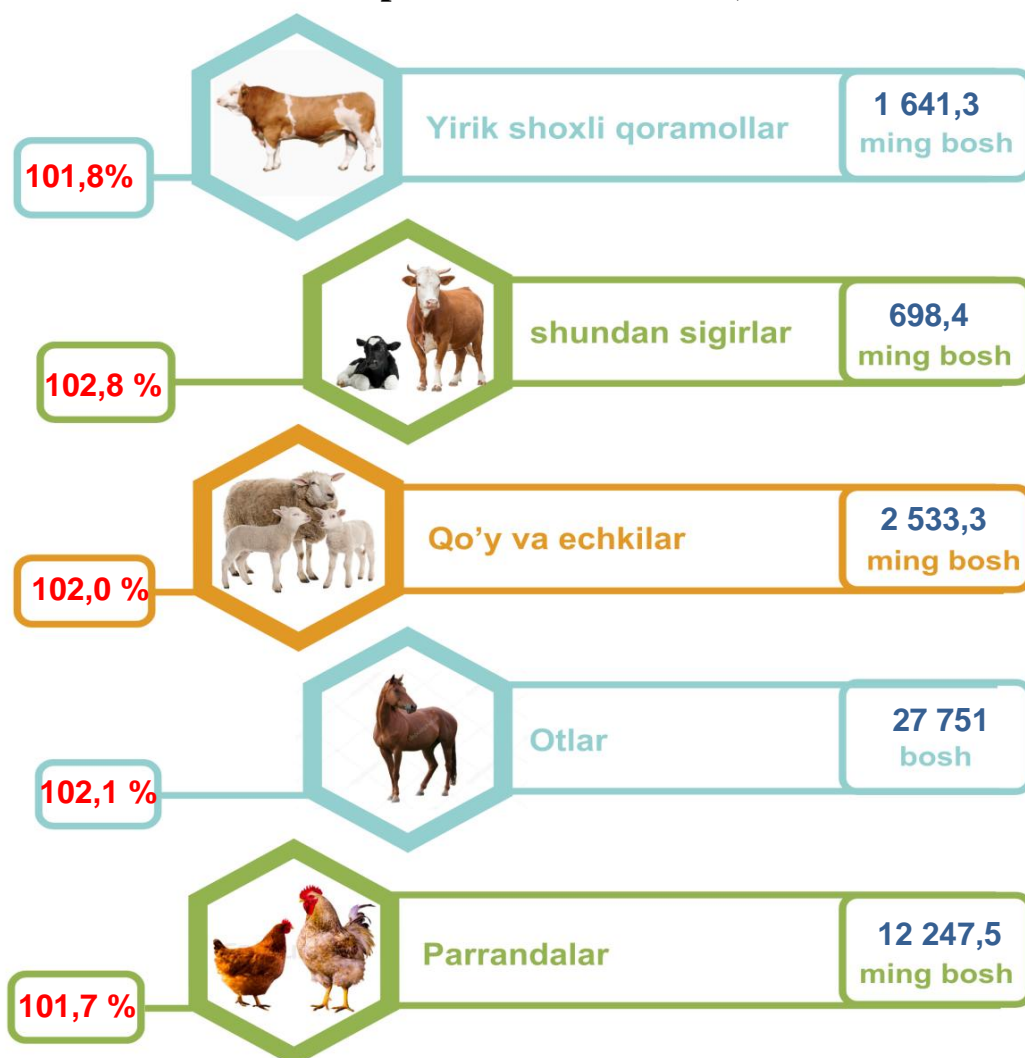
2023– yilning yanvar–mart oylarida barcha toifadagi xo'jaliklar tomonidan 166,2 tonna (2022– yilning yanvar–martiga nisbatan 32,8 % ga ko'p) baliq ovlandi. Ovlangan baliqlar xo'jalik toifalari bo'yicha tahlil qilinganda, ovlangan baliq umumiy hajmidan 49,6 % i fermer xo'jaliklari hissasiga to'g'ri kelganini ta'kidlash lozim.



**Samarqand viloyati bo'yicha
ovlangan baliq
hajmi, tonna**



Chorva mollari va parrandalar bosh soni, o‘sish sur‘ati

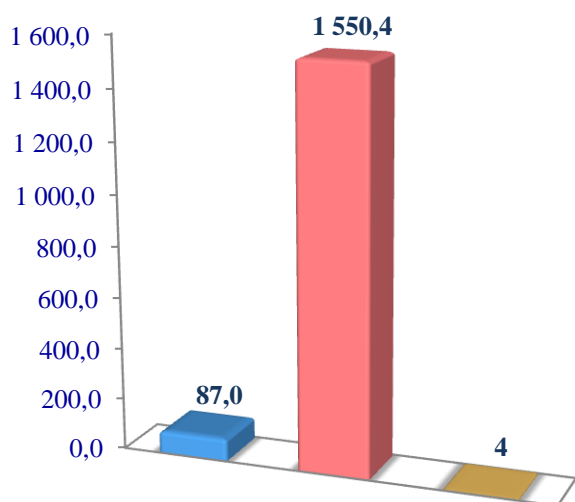


2023– yining 1– aprel holatiga ko‘ra, yirik shoxli qoramollar bosh soni to‘g‘risidagi ma‘lumotlarni xo‘jalik toifalari bo‘yicha tahlil qilar ekanmiz, yirik shoxli qoramollarning 5,3 % i fermer xo‘jaliklari hissasiga, 94,5 % i dehqon xo‘jaliklariga, 0,3 % i qishloq xo‘jaligi faoliyatini amalga oshiruvchi tashkilotlar hissasiga to‘g‘ri kelishini qayd etib o‘tish lozim, shunga mos ravishda qo‘y va echkilarning umumiy sonidan 7,9 % i fermer xo‘jaliklariga, 88,4 % i dehqon (shaxsiy yordamchi) xo‘jaliklariga, 4,6 % i qishloq xo‘jaligi faoliyatini amalga oshiruvchi tashkilotlar hissasiga to‘g‘ri keladi, otlar umumiy sonidan 13,9 % i fermer xo‘jaliklariga, 85,2 % i dehqon (shaxsiy yordamchi) xo‘jaliklariga, 0,8 % i qishloq xo‘jaligi faoliyatini amalga oshiruvchi tashkilotlarga to‘g‘ri keladi. Shuningdek, parrandalar umumiy sonidan 38,4 % i fermer xo‘jaliklariga, 47,0 % i dehqon (shaxsiy yordamchi) xo‘jaliklariga, 14,5 % i qishloq xo‘jaligi faoliyatini amalga oshiruvchi tashkilotlarga to‘g‘ri keladi.

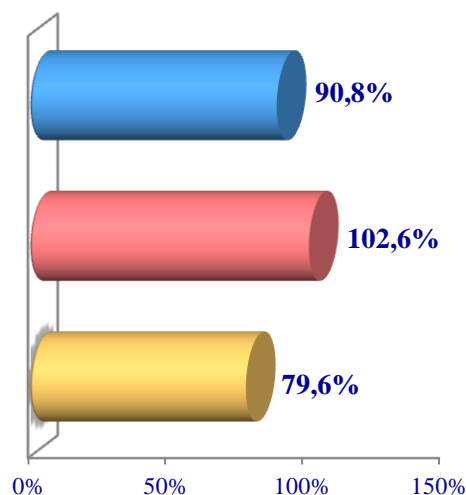
2023– yilning 1– aprel holatiga ko‘ra, yirik shoxli qoramollarning umumiy bosh soni 1 550,4 ming taga yetdi. 2022– yilning mos davri bilan solishtirilganda, barcha toifadagi xo‘jaliklarda yirik shoxli qoramollarning bosh soni 29,2 ming taga (1,8) ko‘paydi.

Yirik shoxli qoramollar

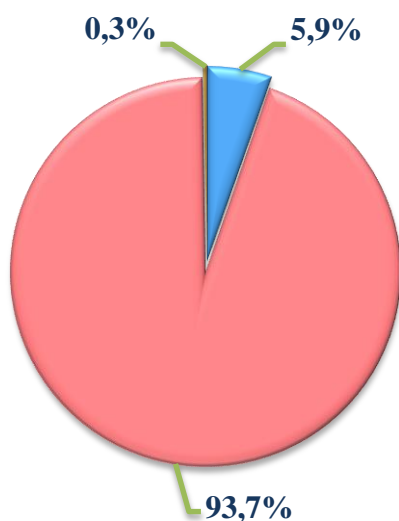
Soni, ming bosh



O'zgarish sur'ati



**Bosh sonining
xo'jalik toifalari
bo'yicha taqsimlanishi**



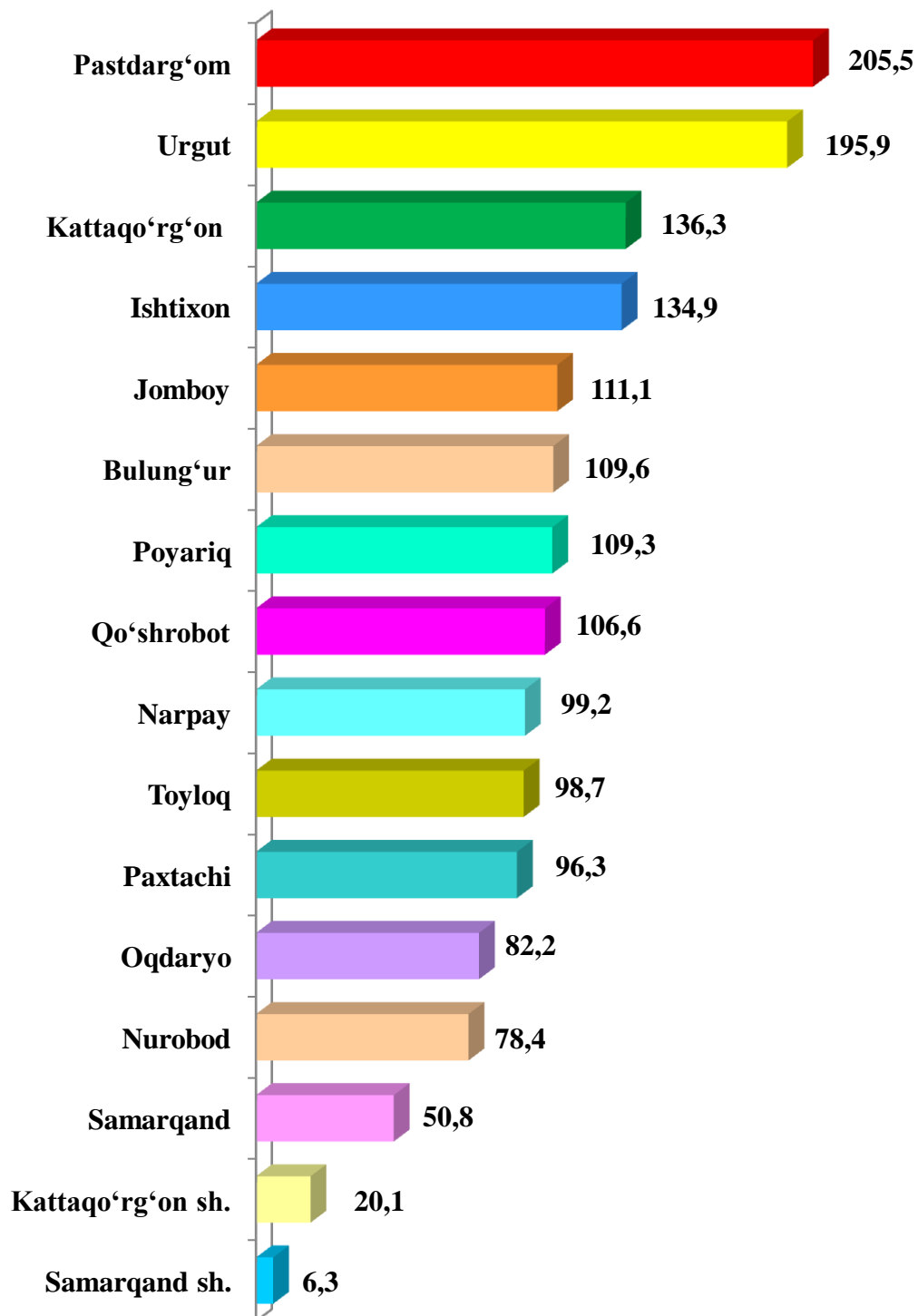
- Fermer xo'jaliklari
- Dehqon (shaxsiy yordamchi) xo'jaliklari
- Qishloq xo'jaligi faoliyatini amalga oshiruvchi tashkilotlar



2023– yilning 1– aprel holatiga ko'ra, yirik shoxli qoramollar bosh soni to'g'risidagi ma'lumotlar xo'jalik toifalari bo'yicha tahlil etilganda, jami yirik shoxli qoramollarning 93,7 % i dehqon (shaxsiy yordamchi) xo'jaliklariga to'g'ri kelishi kuzaitildi.



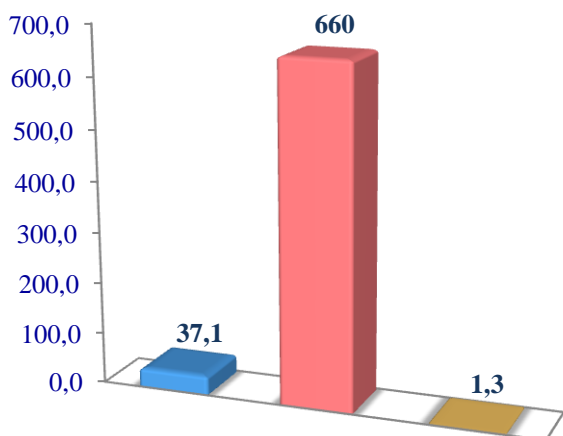
**Samarqand viloyati
bo'yicha yirik shoxli qoramollarning
umumiy bosh soni, ming bosh**



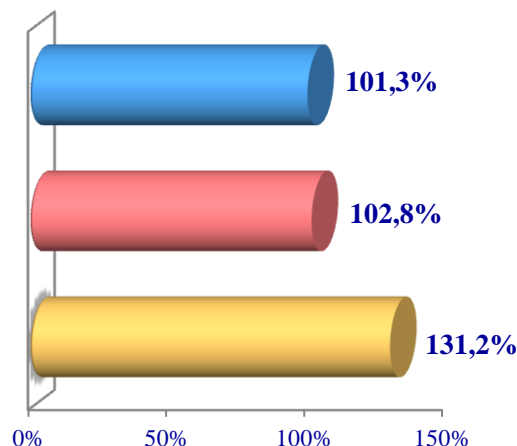
2023–yilning 1–aprel holatiga ko‘ra, sigirlarning umumiy bosh soni 679,6 ming taga yetdi. 2022–yilning mos davri bilan solishtirilganda, barcha toifadagi xo‘jaliklarda sigirlar bosh soni 18,7 ming taga (2,7 %) ko‘paydi.

Sigirlar

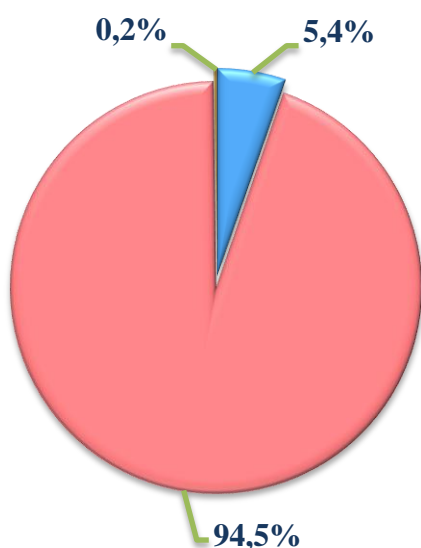
Soni, ming bosh



O‘shish sur‘ati




**Bosh sonining
xo‘jalik toifalari
bo‘yicha taqsimlanishi**



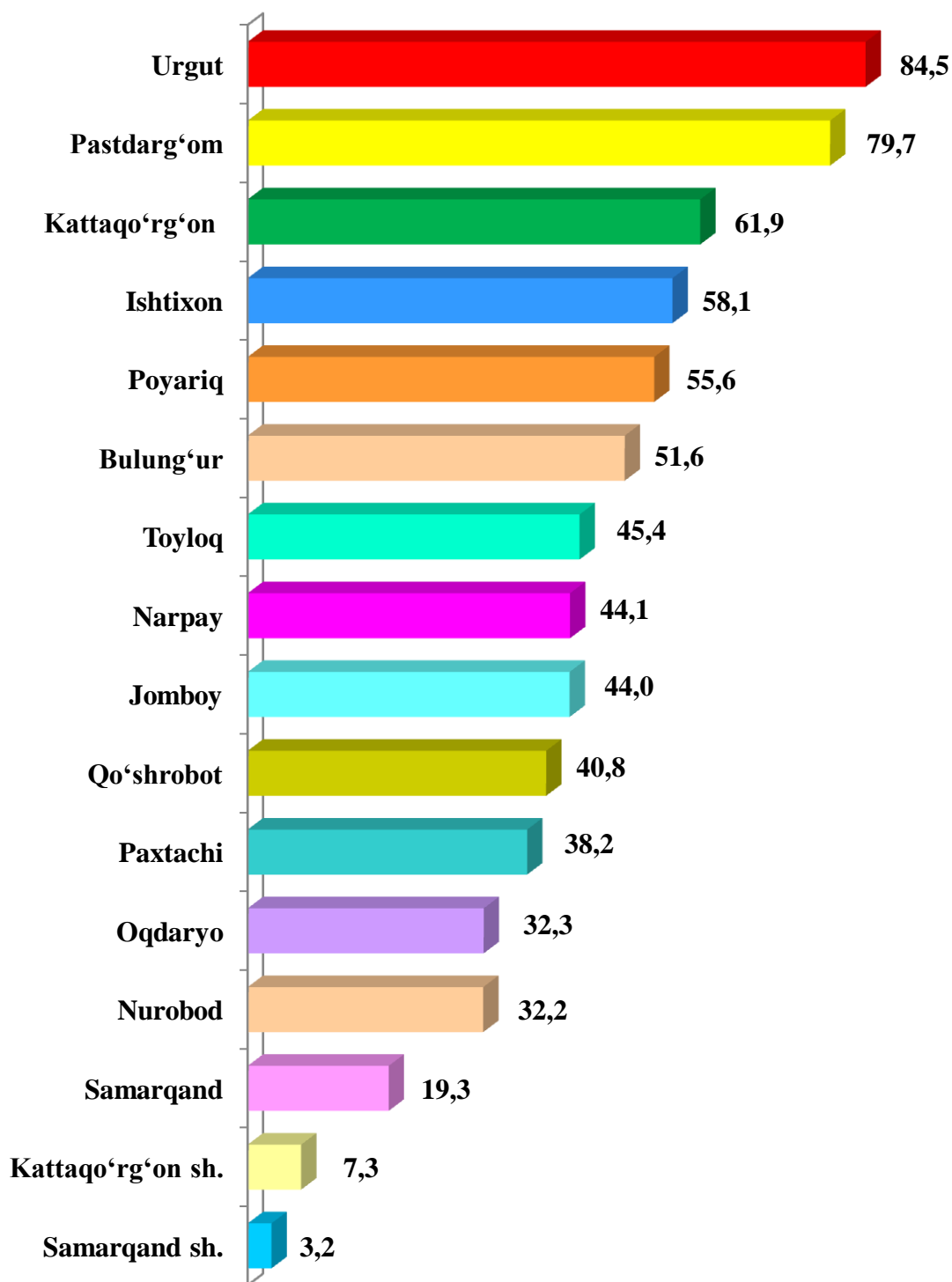
- Fermer xo‘jaliklari
- Dehqon (shaxsiy yordamchi) xo‘jaliklari
- Qishloq xo‘jaligi faoliyatini amalga oshiruvchi tashkilotlar



2023–yilning 1–aprel holatiga ko‘ra, sigirlarning bosh soni to‘g‘risidagi ma‘lumotlar xo‘jalik toifalari bo‘yicha tahlil etilganda, jami sigirlarning 94,5 % dehqon (shaxsiy yordamchi) xo‘jaliklariga to‘g‘ri kelishi kuzaitildi.



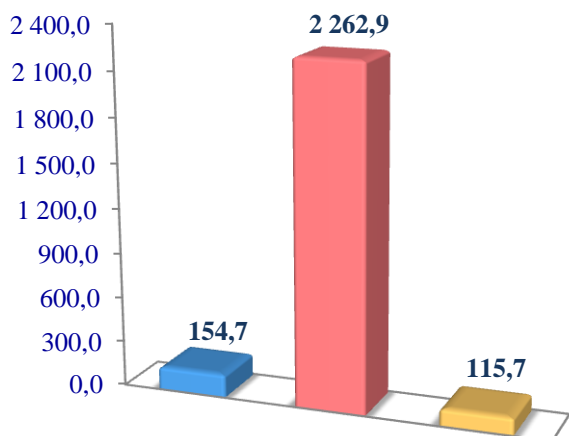
**Samarqand viloyati
bo'yicha sigirlarning
umumiy bosh soni,
ming bosh**



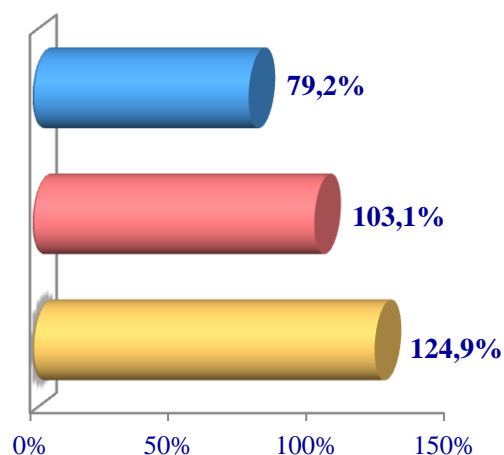
2023– yilning 1– aprel holatiga ko‘ra, qo‘y va echkilarning umumiy bosh soni 2 533,3 ming taga yetdi. 2022– yilning mos davri bilan solishtirilganda, barcha toifadagi xo‘jaliklarda qo‘y va echkilarning umumiy bosh soni 49,8 ming taga (2 %) ko‘paydi.

Qo‘y va echkilar

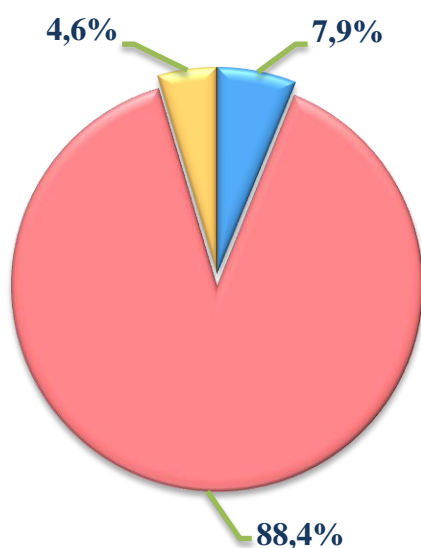
Soni, ming bosh



O‘zgarish sur‘ati



**Bosh sonining
xo‘jalik toifalari
bo‘yicha taqsimlanishi**



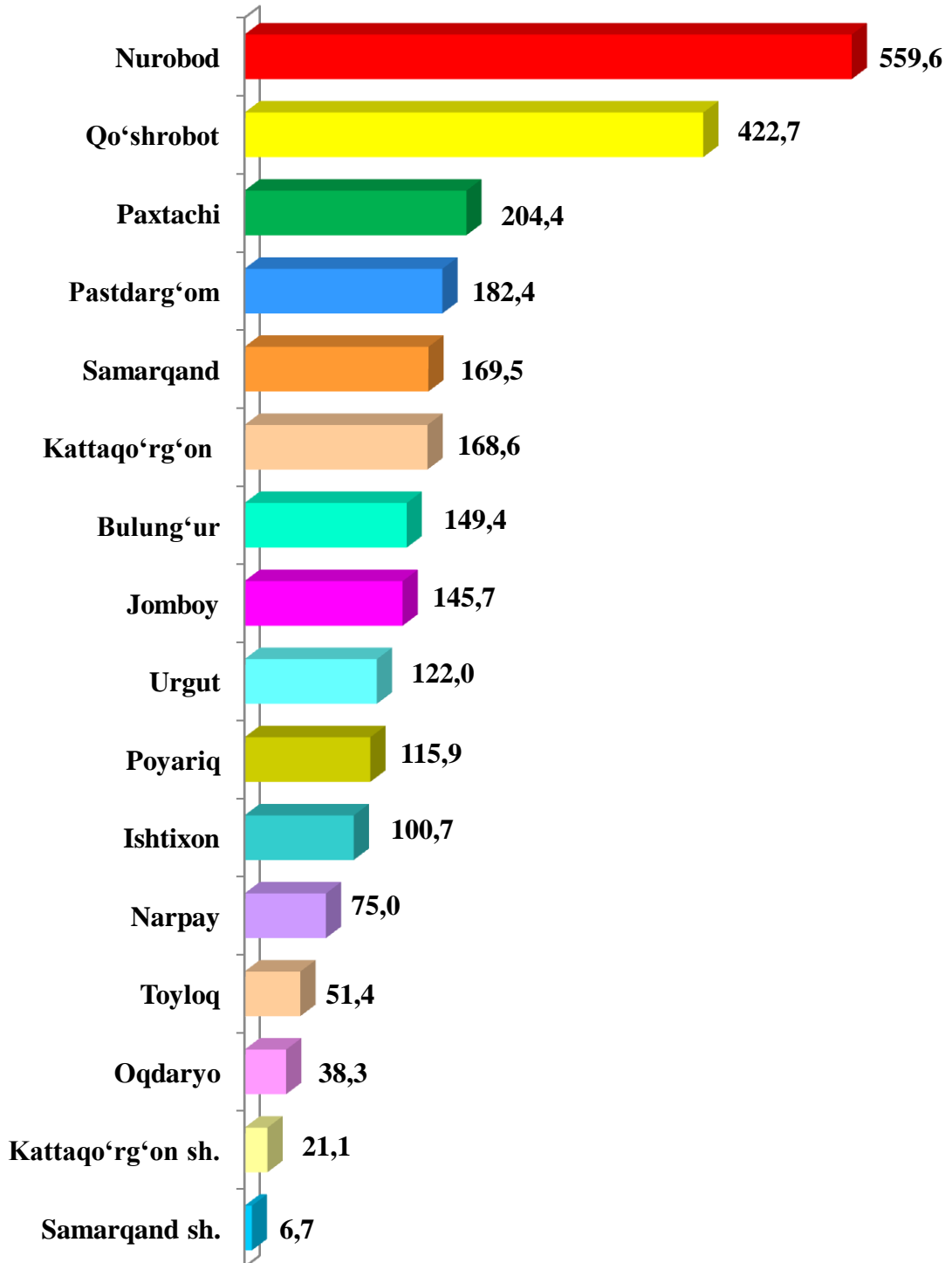
- **Fermer xo‘jaliklari**
- **Dehqon (shaxsiy yordamchi) xo‘jaliklari**
- **Qishloq xo‘jaligi faoliyatini amalga oshiruvchi tashkilotlar**



2023– yilning 1– aprel holatiga ko‘ra, qo‘y va echkilarning bosh soni to‘g‘risidagi ma‘lumotlar xo‘jalik toifalari bo‘yicha tahlil etilganda, jami qo‘y va echkilarning 88,4 % i dehqon (shaxsiy yordamchi) xo‘jaliklariga to‘g‘ri kelishi kuzaitildi.

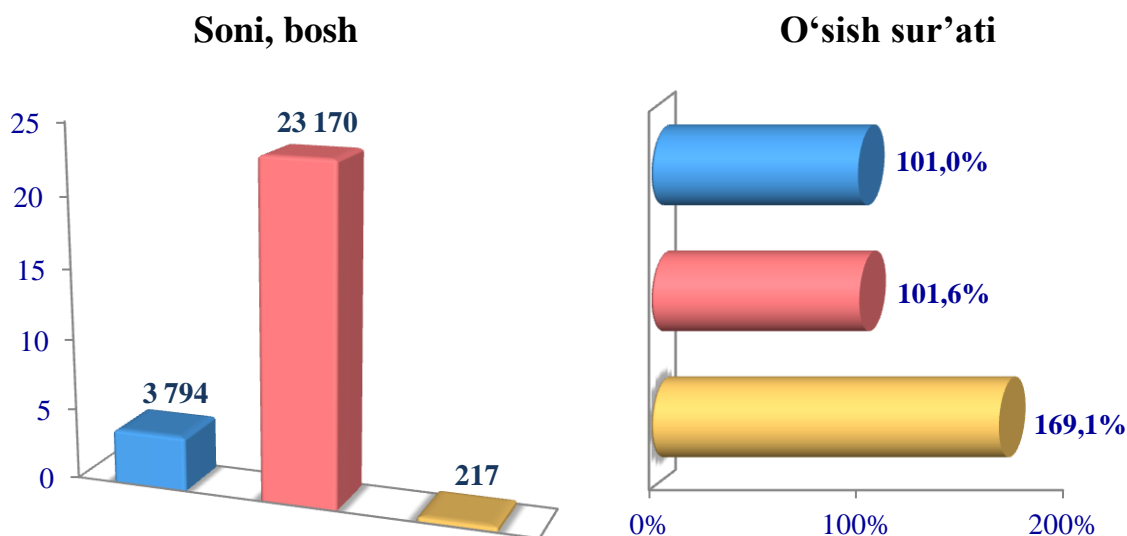


**Samarqand viloyati bo'yicha
qo'y va echkilarning
umumiy bosh soni,
ming bosh**

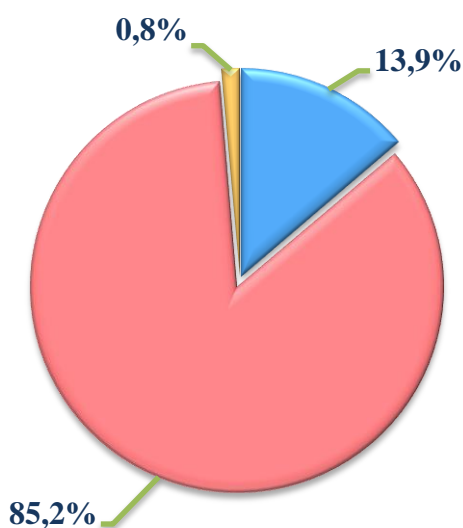


2023– yilning 1– aprel holatiga ko‘ra, otlarning umumiy bosh soni 27 751 taga yetdi. 2022 – yilning mos davri bilan solishtirilganda, barcha toifadagi xo‘jaliklarda otlar bosh soni 570 taga (0,2 %) ko‘paydi.

Otlar



Bosh sonining xo‘jalik toifalari bo‘yicha taqsimlanishi



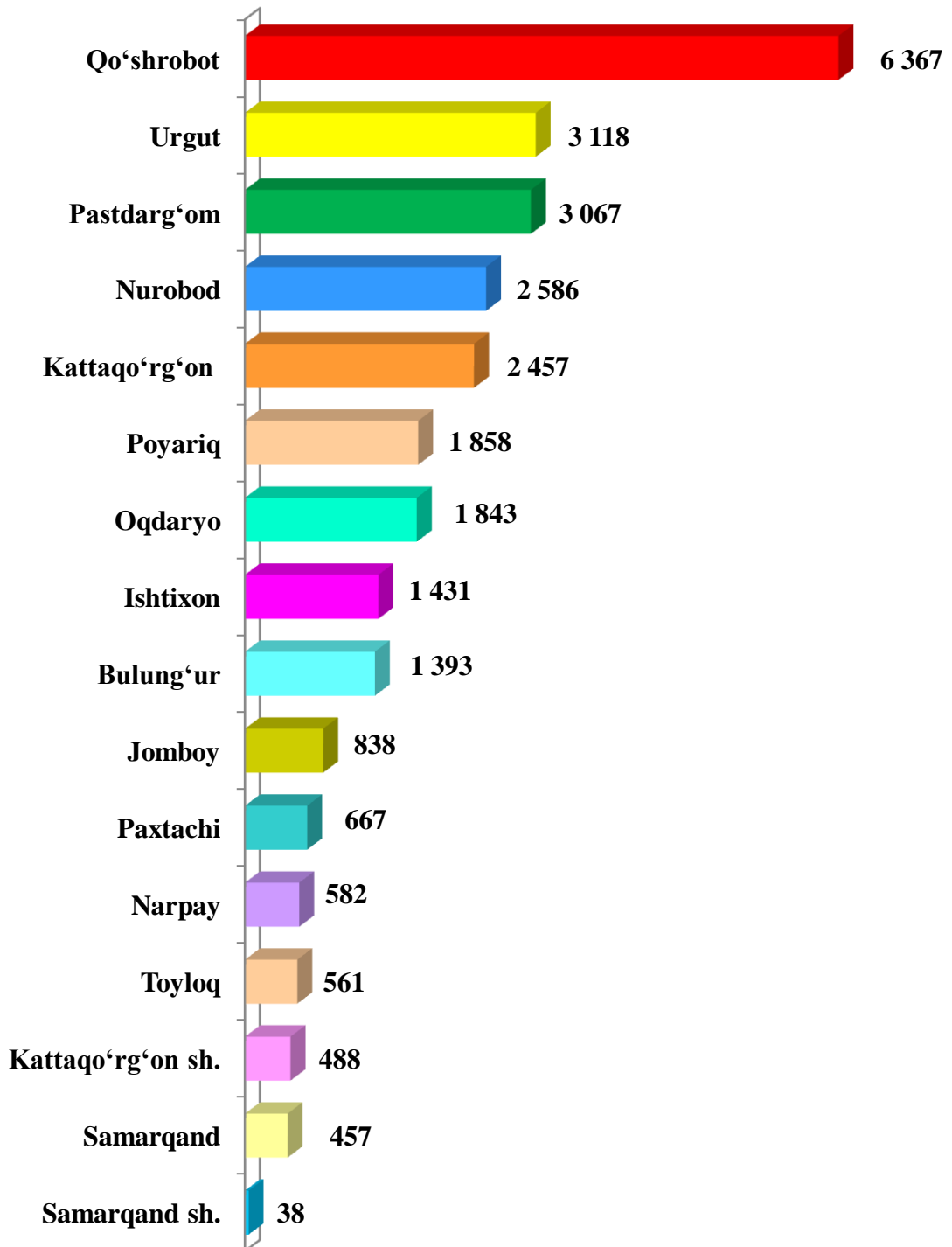
- **Fermer xo‘jaliklari**
- **Dehqon (shaxsiy yordamchi) xo‘jaliklari**
- **Qishloq xo‘jaligi faoliyatini amalga oshiruvchi tashkilotlar**



2023– yilning 1– aprel holatiga ko‘ra, otlarning bosh soni to‘g‘risidagi ma‘lumotlar xo‘jalik toifalari bo‘yicha tahlil etilganda, jami otlarning 85,2 % i dehqon (shaxsiy yordamchi) xo‘jaliklariga to‘g‘ri kelishi kuzaitildi.



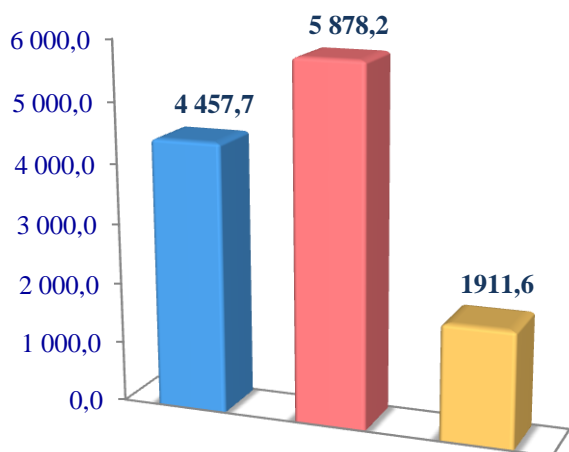
**Samarqand viloyati
bo'yicha otlarning
umumiy bosh soni, bosh**



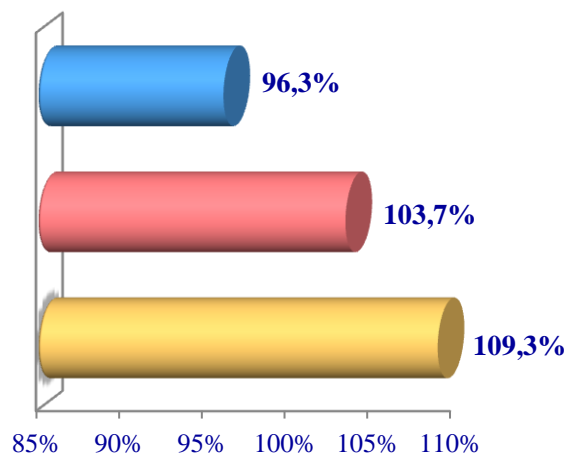
2023– yilning 1– aprel holatiga ko‘ra, parrandalarning umumiy bosh soni 12 247,5 ming taga yetdi. 2022– yilning mos davri bilan solishtirilganda, barcha toifadagi xo‘jaliklarda parrandalar bosh soni 201,7 ming taga (1,6 %) ko‘paydi.

Parrandalar

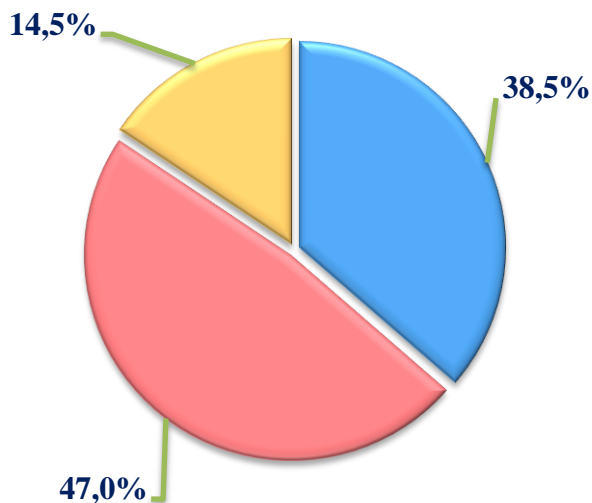
Soni, ming bosh



O‘zgarish sur‘ati



**Bosh sonining
xo‘jalik toifalari
bo‘yicha taqsimlanishi**



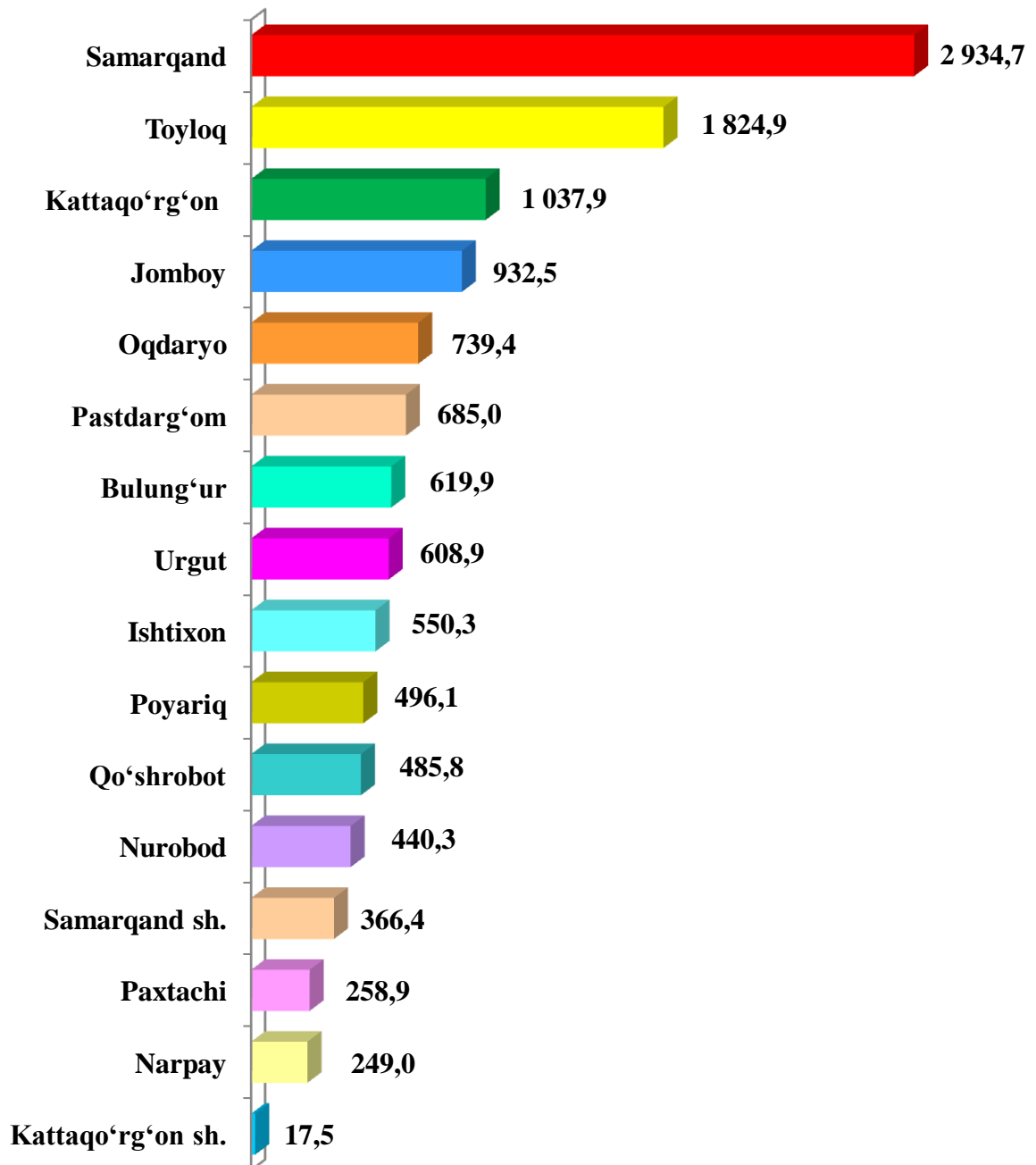
- **Fermer xo‘jaliklari**
- **Dehqon (shaxsiy yordamchi) xo‘jaliklari**
- **Qishloq xo‘jaligi faoliyatini amalga oshiruvchi tashkilotlar**



2023– yilning 1– aprel holatiga ko‘ra, parrandalarning soni to‘g‘risidagi ma‘lumotlar xo‘jalik toifalari bo‘yicha tahlil etilganda, jami parrandalarning 47,0 %i dehqon (shaxsiy yordamchi) xo‘jaliklariga to‘g‘ri kelishi kuzatildi.



**Samarqand viloyati bo'yicha
parrandalarning
umumiy bosh soni,
ming bosh**

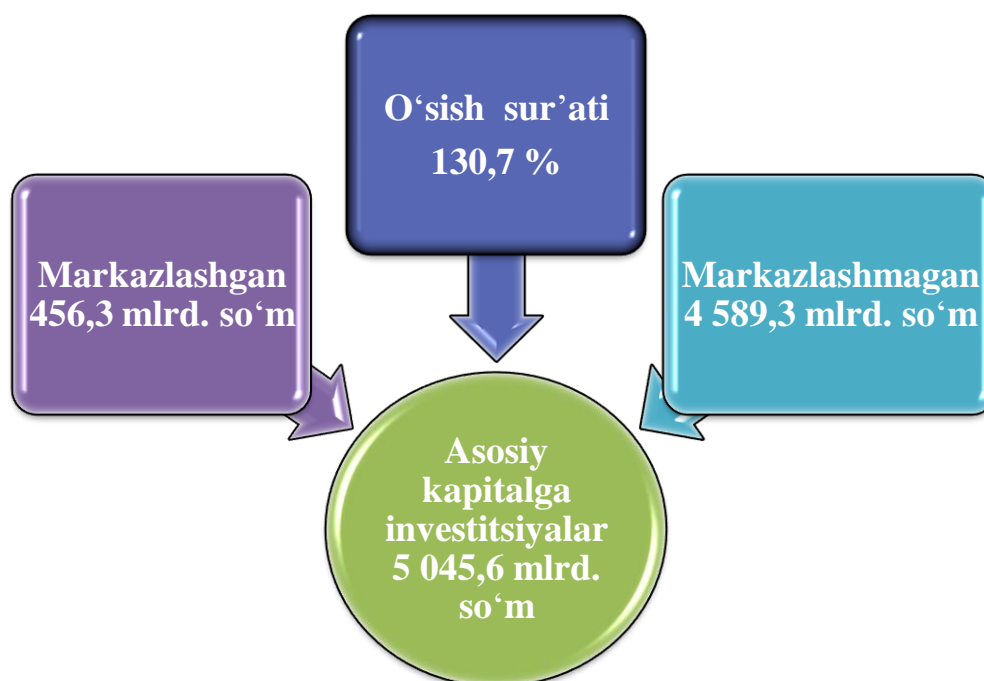


I. INVESTITSIYALAR VA QURILISH

2023- yilning yanvar-mart oylarida **5 045,6 mlrd. so‘m** asosiy kapitalga investitsiyalar o‘zlashtirilib, o‘shish sur‘ati 2022- yilning mos davriga nisbatan **130,7** foizni tashkil etdi.

Markazlashgan moliyalashtirish manbalari hisobidan 456,3 mlrd. so‘m yoki jami investitsiyalar hajmining 9,0 % va o‘tgan yildagi ko‘rsatkichga nisbatan 71,4 % o‘zlashtirildi.

Mos ravishda, markazlashmagan moliyalashtirish manbalari hisobidan 4589,3 mlrd. so‘m yoki jami investitsiyalar hajmining 91,0 % va o‘tgan yildagi ko‘rsatkichga nisbatan 142,4 % o‘zlashtirildi.

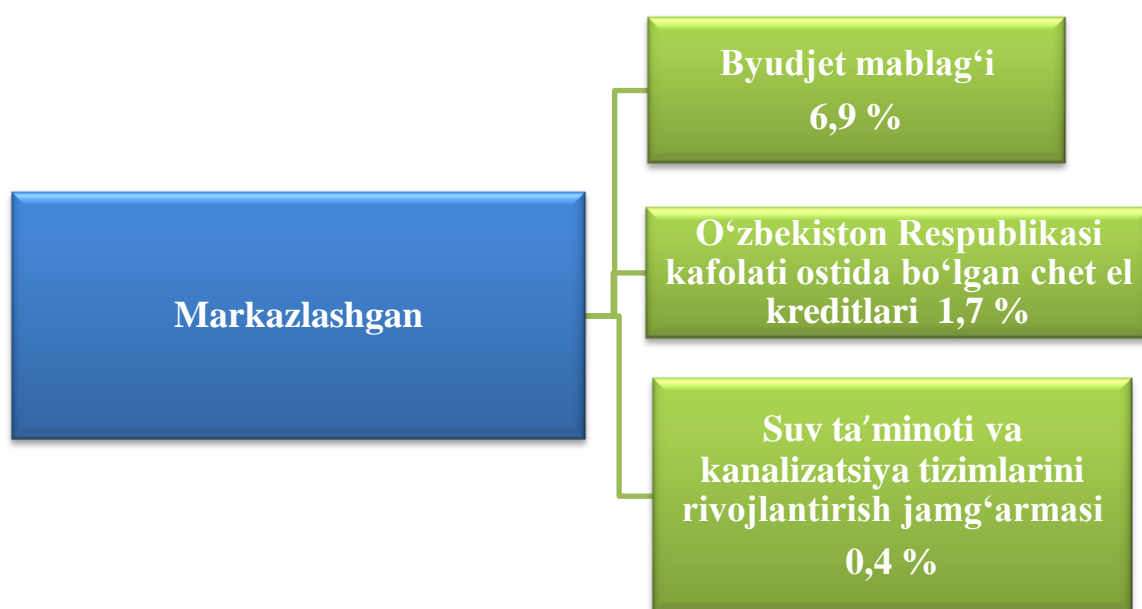


Moliyalashtirish manbalari bo‘yicha asosiy kapitalga o‘zlashtirilgan investitsiyalar
(2023- yil yanvar-mart)

	Hajmi, mlrd. so‘m	O‘shish sur‘ati, % da	Hajmga nisbatan % da
Asosiy kapitalga o‘zlashtirilgan investitsiyalar	5 045,6	130,7	100,0
Markazlashgan investitsiyalar:	456,3	71,4	9,0
Byudjet mablag‘idan	346,5	2,6 m.	6,9
O‘zbekiston Respublikasi kafolati ostida bo‘lgan chet el kreditlari	89,6	18,9	1,7

Suv ta'minoti va kanalizatsiya tizimlarini rivojlantirish jamg'armasi	20,2	65,9	0,4
Markazlashmagan investitsiyalar:	4 589,3	142,4	91,0
Korxonalar o'z mablag'lari	1 071,6	127,5	21,2
aholi mablag'lari	296,2	84,2	6,0
to'g'ridan-to'g'ri xorijiy investitsiya va kreditlar	1 616,8	153,1	32,0
tijorat banki kreditlari va boshqa qarz mablag'lari	1 604,7	163,3	31,8

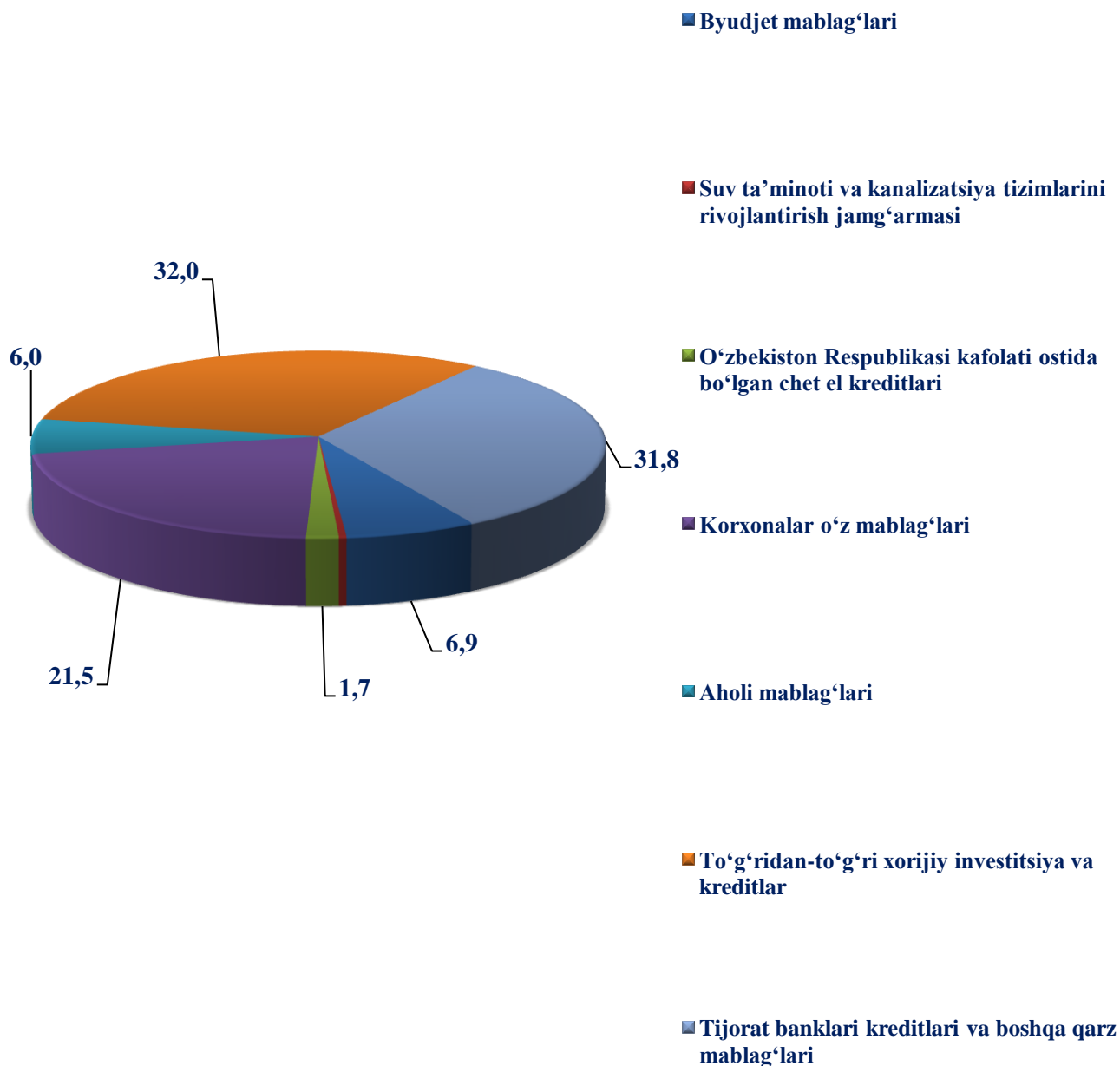
Markazlashgan investitsiyalar manbalari bo'yicha ulushi, % da
(2023- yil yanvar-mart)



Markazlashmagan investitsiyalar manbalari bo'yicha ulushi, % da
(2023- yil yanvar-mart)



Moliyalashtirish manbalari bo'yicha asosiy kapitalga investitsiyalar (jami hajmdagi ulushi, % da)



Asosiy kapitalga investitsiyalarning eng yuqori ko'rsatkichi to'g'ridan-to'g'ri xorijiy investitsiya va kreditlar mablag'i hisobiga to'g'ri kelib, o'tgan yilning mos davriga nisbatan o'sish sur'ati 153,1% tashkil etdi.

Hududlar kesimida asosiy kapitalga investitsiyalar

Shahar va tumanlar	Jami		shu jumladan: xorijiy investitsiya va kreditlar	
	mlrd. so‘m	o‘shish sur‘ati, %	mlrd. so‘m	o‘shish sur‘ati, %
Viloyat bo‘yicha:	5 045,6	130,7	1706,4	111,6

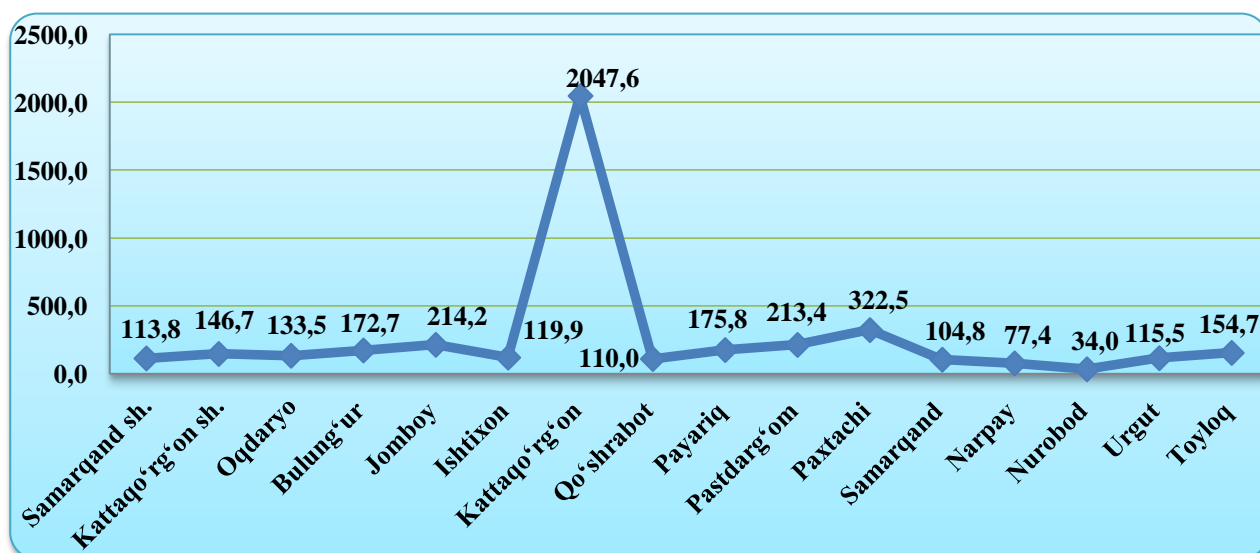
shaharlar:

Samarqand sh.	1 171,0	113,8	189,7	3,5 m.
Kattaqo‘rg‘on sh.	61,4	146,7	4,6	-

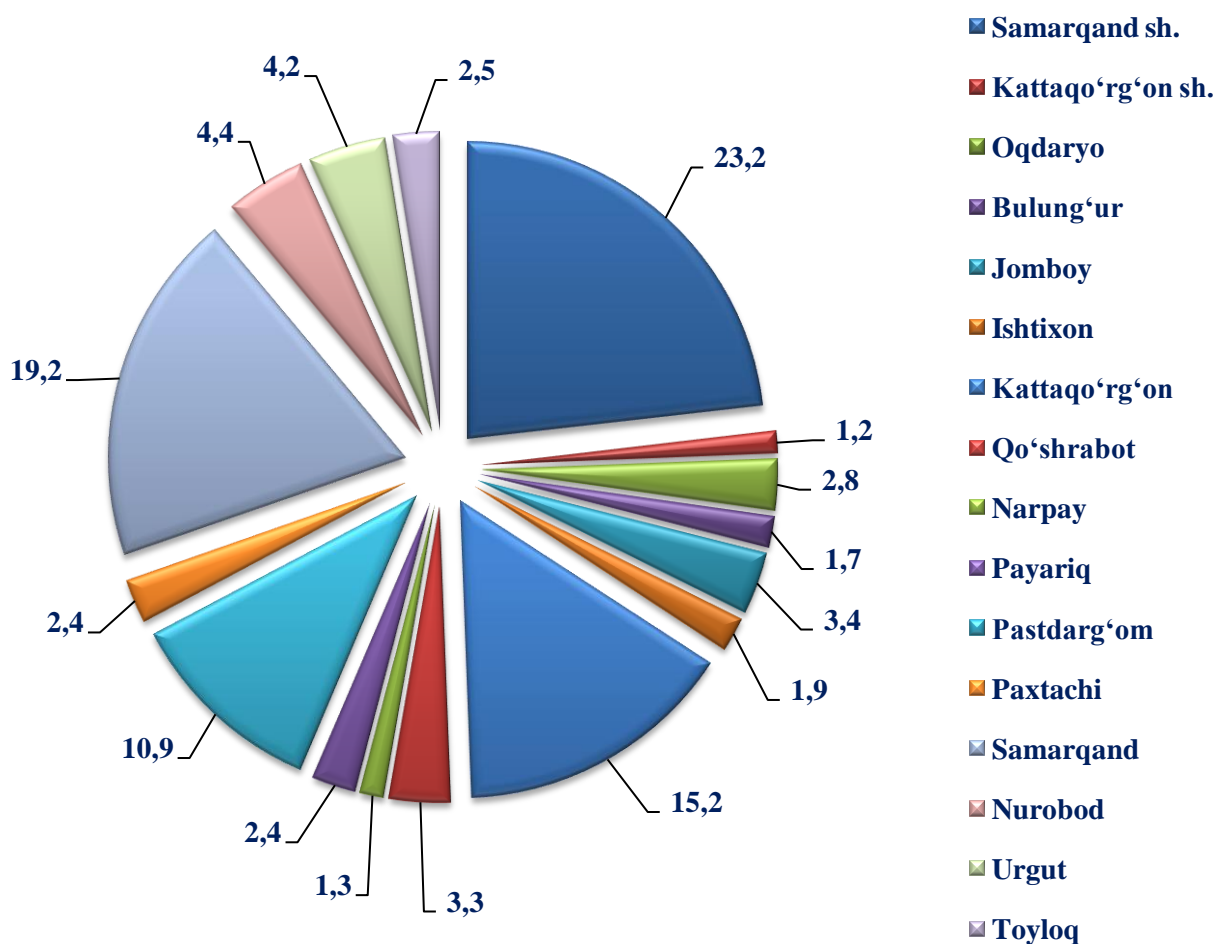
tumanlar:

Oqdaryo	140,2	133,5	-	-
Bulung‘ur	88,1	172,7	4,3	71,1
Jomboy	172,0	2,1 m.	67,4	2,9 m.
Ishtixon	95,0	119,9	2,0	7,1
Kattaqo‘rg‘on	765,7	20,5 m.	680,5	320,1 m.
Qo‘shrabot	166,3	110,0	105,7	92,8
Narpay	65,9	77,4	0,0	0,0
Payariq	119,3	175,8	0,0	0,0
Pastdarg‘om	551,8	2,1 m.	450,9	2,4 m.
Paxtachi	121,9	3,2 m.	58,2	-
Samarqand	969,6	104,8	67,0	14,5
Nurobod	220,1	34,0	38,2	7,0
Urgut	212,9	115,5	18,6	35,2
Toyloq	124,4	154,7	19,4	90,1

Hududlar kesimida asosiy kapitalga investitsiyalar o‘shish sur‘atlari, % da



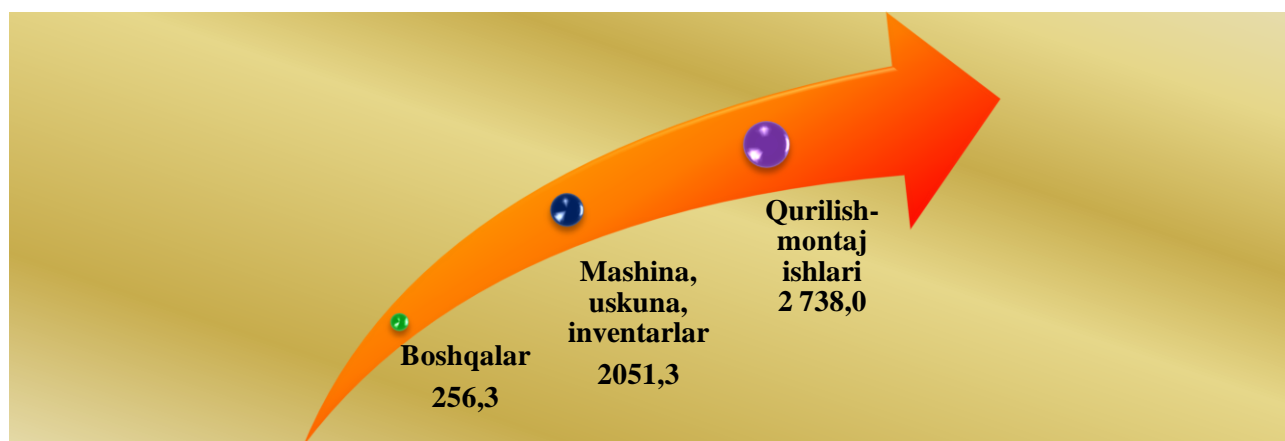
Hududlar kesimida jami asosiy kapitalga investitsiyalar ulushi, % da



Asosiy kapitalga o'zlashtirilgan investitsiyalarning texnologik tarkibi

	Jami	Shu jumladan, mulkchilik shakllari bo'yicha	
		davlat	nodavlat
Jami, mlrd. so'm	5 045,6	626,3	4 419,3
<i>shu jumladan:</i>			
umumiy hajmga nisbatan, % da	100,0	100,0	100,0
<i>mashina, uskunarlar, transport vositalari ishlab chiqarish va xo'jalik jihozlari</i>	54,3	76,5	51,1
qurilish-montaj ishlari	40,7	17,9	43,9
boshqa xarajatlar	5,0	5,6	5,0

**Asosiy kapitalga o'zlashtirilgan investitsiyalarning
texnologik tarkibi, mlrd. so'm**



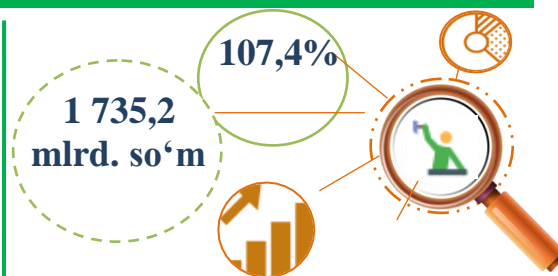
**Jami foydalanishga topshirilgan turar joylar
2023- yil yanvar-mart oylarida**

	<i>Jami ishga tushirildi</i>		<i>Ulardan: yakka tartibdagi turar joylar</i>	
	<i>ming kv.m.</i>	<i>O'tgan yilga nisbatan, (% da)</i>	<i>ming kv.m.</i>	<i>O'tgan yilga nisbatan, (% da)</i>
Samarqand viloyati	56,0	64,5	56,0	64,5
Samarqand sh.	0,2	50,0	0,2	50,0
Kattaqo'rg'on sh.	0,9	4,5 m	0,9	4,5 m
<i>tumanlar:</i>				
Oqdaryo	4,0	80,0	4,0	80,0
Bulung'ur	4,9	87,5	4,9	87,5
Jomboy	4,7	66,2	4,7	66,2
Ishtixon	2,6	45,6	2,6	45,6
Kattaqo'rg'on	2,6	41,3	2,6	41,3
Qo'shrabot	4,8	82,8	4,8	82,8
Narpay	3,4	54,0	3,4	54,0
Payariq	4,5	68,2	4,5	68,2
Pastdarg'om	3,5	48,6	3,5	48,6
Paxtachi	5,8	98,3	5,8	98,3
Samarqand	3,4	52,3	3,4	52,3
Nurobod	3,2	65,3	3,2	65,3
Urgut	4,4	55,7	4,4	55,7
Toyloq	3,1	57,4	3,1	57,4

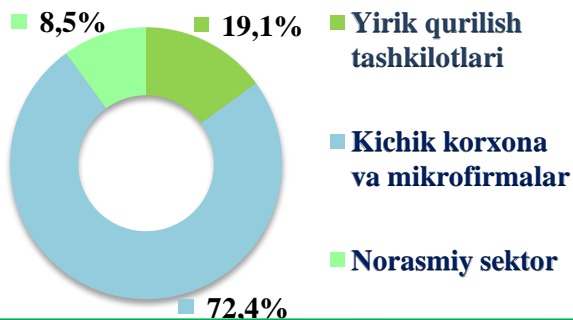
2023- yil yanvar-mart oylarida umumiy maydoni 56,0 ming kv.m. (2022- yilning mos davriga nisbatan 64,5 %) bo‘lgan 468 ta xonadonga ega bo‘lgan yakka tartibdagi turar-joylar ishga tushirildi.

2023- yil yanvar-mart oylari uchun Samarqand viloyatida qurilish ishlari

2022- yilning yanvar-mart oylarida Samarqand viloyatida jami 1735,2 mlrd. so‘mlik qurilish ishlari bajarilib, o‘shish sur‘ati 2022- yilning yanvar- mart oylariga nisbatan 107,4 % tashkil etdi.

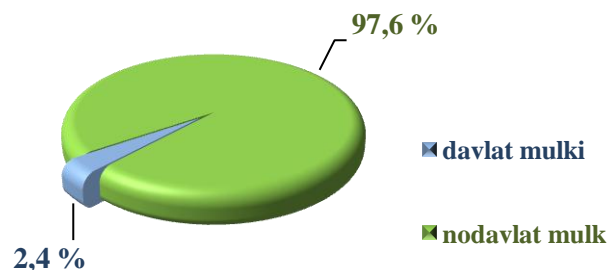


2023- yil yanvar- mart oylarida qurilish ishlari hajmining tarkibi, ulushi % da



Qurilish ishlari hajmi yirik qurilish tashkilotlari, kichik korxonalar va mikrofirmalar hamda norasmiy sektorlarda amalga oshirilgan ishlar tarkibi bo‘yicha shakllanadi.

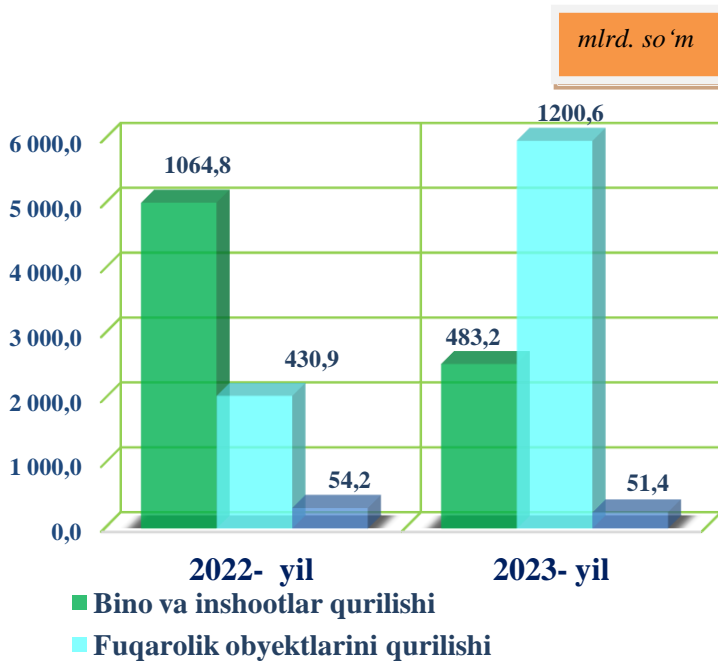
Amalga oshirilgan qurilish ishlari mulkchilik shakli, davlat va nodavlat bo‘lgan korxonalar va tashkilotlar tarkibi bo‘yicha bo‘linadi.



Ma‘lumot uchun: qurilish ishlari hajmi bu – o‘z kuchi bilan bajarilgan qurilish ishlari, yangi qurilish, kapital va joriy ta‘mirlash hamda boshqa qurilish pudrat ishlari natijasidir.



2022- yil yanvar-mart oylarida mulkchilik shakllari bo'yicha qurilish ishlari hajmi



Qurilish ishlari bo'yicha faoliyat ko'rsatayotgan korxonalar va tashkilotlar soni

2023- yil 1- aprel holatiga ko'ra qurilish sohasida ro'yxatdan o'tgan jami korxonalar va tashkilotlar soni 3,8 mingta, faoliyat ko'rsatayotgan korxonalar va tashkilotlar soni esa, 25 mingtani tashkil etib, o'tgan 2022- yilning mos davriga nisbatan 906 taga kamaygan.

2023- yilning yanvar-mart oylarida o'tgan yilning mos davriga nisbatan fuqarolik obyektlarining qurilish ishlari hajmi 278,0 % ni (jami qurilishdagi ulushi 69,2 %) tashkil qildi. Bu qurilish sohasida korxonalar va tashkilotlar sonining ko'payishiga asosiy omil bo'lib xizmat qildi.

Fuqarolik obyektlarini bo'yicha qurilish ishlarining eng yuqori ulushi kichik korxonalar va mikrofirmalar hissasiga to'g'ri kelib, 2023- yilning yanvar-mart oylaridagi jami qurilish ko'rsatkichiga nisbatan 76,0 % ni tashkil etdi.

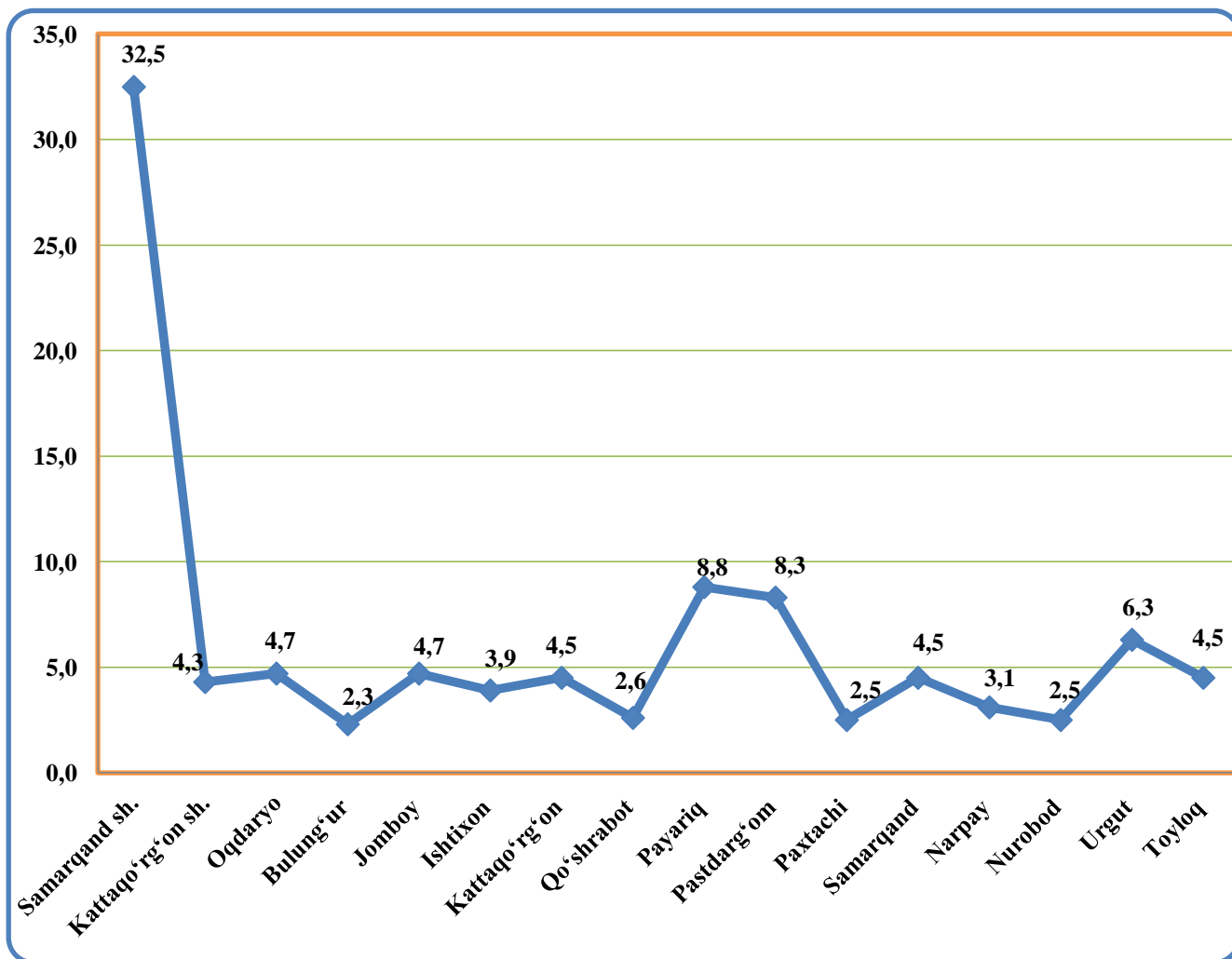


Samarqand viloyatida faoliyat ko'rsatayotgan qurilish korxonalari soni (birlikda)

	Holatiga ko'ra:		O'tgan yilga nisbatan, (+,-)
	01.04.2022- yil	01.04.2023- yil	
Samarqand viloyati	3 415	2 509	-906
Samarqand sh.	1158	816	-342
Kattaqo'rg'on sh.	134	107	-27
tumanlar:			
Oqdaryo	168	119	-49
Bulung'ur	74	57	-17
Jomboy	136	117	-19
Ishtixon	142	97	-45
Kattaqo'rg'on	140	113	-27
Qo'shrabot	77	66	-11
Narpay	85	78	-7
Payariq	286	221	-65
Pastdarg'om	329	207	-122
Paxtachi	74	62	-12
Samarqand	151	114	-37
Nurobod	68	64	-4
Urgut	245	158	-87
Toyloq	148	113	-35



Samarqand viloyatida faoliyat ko'rsatayotgan qurilish korxonalarining hududlar kesimida ulushi, (% da), 01.04.2023- yil holatiga



Ma'lumot uchun: Viloyatda qurilish korxonalari soni bo'yicha eng ko'p ulushga ega bo'lgan hududlar Samarqand shahri (32,5 %), Paldarg'om (8,3 %) va Payariq (8,8 %) tumanlaridir.



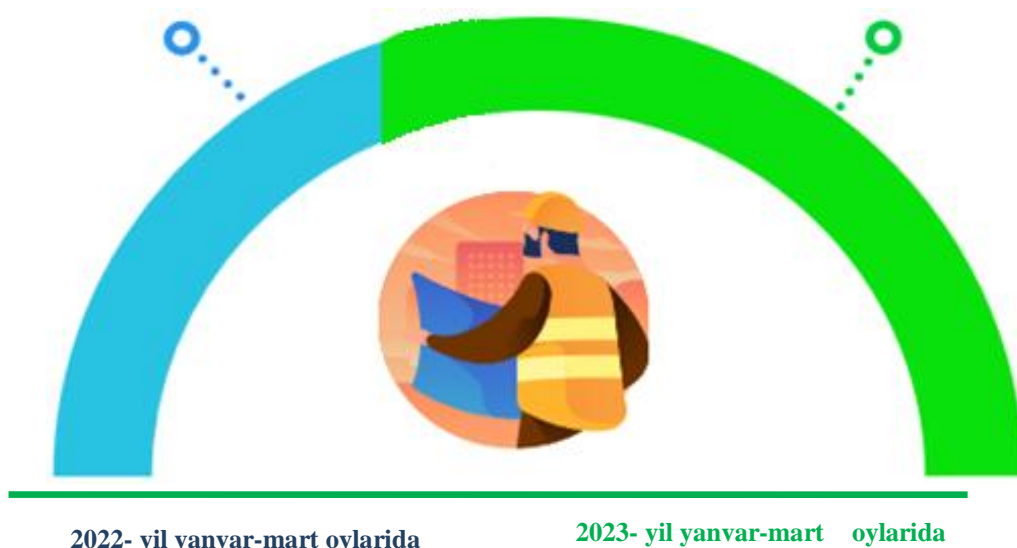
2023- yilning yanvar-mart oylarida, jami qurilish ishlari hajmi tarkibida yirik qurilish tashkilotlari tomonidan bajarilgan qurilish ishlari hajmi **331,6** mlrd. soʻmni tashkil etdi. Qurilish ishlari 2022- yilning yanvar-mart oylariga nisbatan **116,9** % ni tashkil qilib, jami qurilish ishlari hajmidagi ulushi **19,1** % ni tashkil qildi



Yirik qurilish tashkilotlari tomonidan bajarilgan qurilish ishlarining jamiga nisbatan ulushi, %da

17,

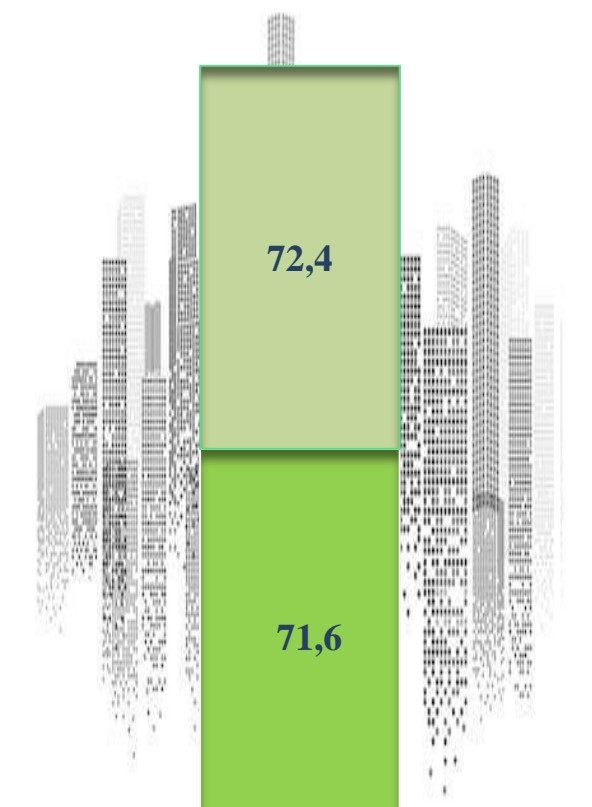
19,1



Ma'lumot uchun: Yirik qurilish tashkilotlari tomonidan bajarilgan qurilish ishlarining jami qurilish ishlari hajmidagi eng ko'p ulushi Toyloq tumani (hududdagi jami qurilish ishlari hajmining **63,3** %i), Pstdarg'om tumani (hududdagi jami qurilish ishlari hajmining **21,1** %i), Samarqand tumani (hududdagi jami qurilish ishlari hajmining **6,6** %i), va Jomboy tumani (hududdagi jami qurilish ishlari hajmining 3,1 %) tumanlarga to'g'ri keldi.



Qurilish ishlari umumiy hajmida kichik korxonalar va mikrofirmalarning ulushi, % da



Kichik korxonalar va mikrofirmalar

■ 2022- yil yanvar-mart oylarida

■ 2023- yil yanvar-mart oylarida

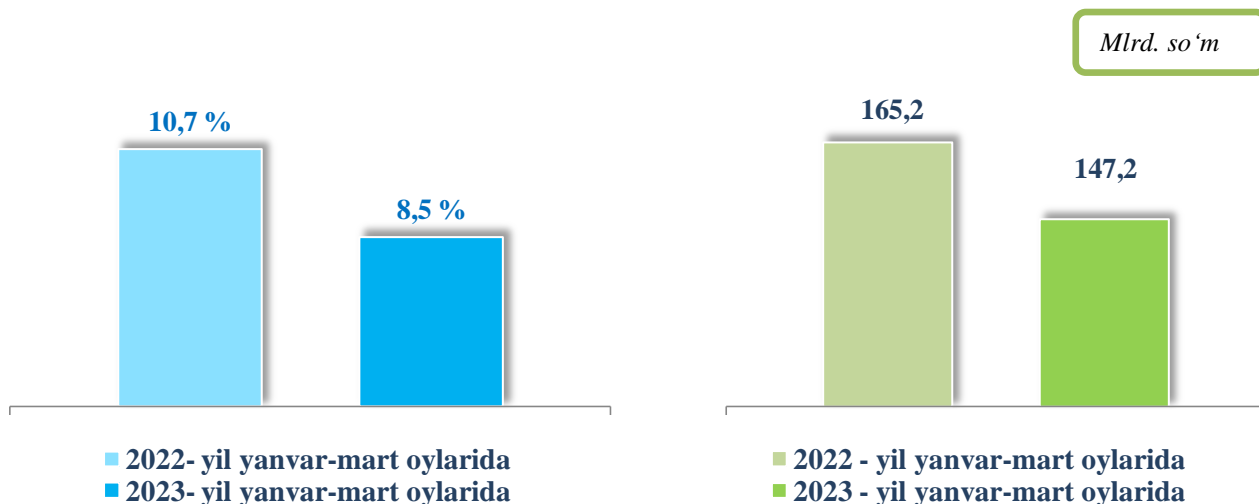
Kichik korxonalar va mikrofirmalar tomonidan bajarilgan qurilish ishlari hajmi 2023- yil yanvar-mart oylarida qurilish ishlarini bajarilgan boshqa tashkilotlarga nisbatan ko'payish kuzatildi. Ular tomonidan jami qurilish ishlari hajmining **72,4 %** bajarilib, 2022- yilning yanvar-mart oylariga nisbatan **0,8 %** punktga ko'payish kuzatildi.

Shuningdek, ular hissasiga to'g'ri kelgan qurilish ishlari hajmi 2022- yilning mos davriga nisbatan o'sish sur'ati **109,3 %** ni tashkil etgan holda **1 256,4** mlrd. so'm miqdorida qayd etildi.

Norasmiy sektor hissasiga to'g'ri kelgan qurilish ishlarining jami qurilish ishlaridagi ulushi **8,5 %** ni tashkil etib, **147,2** mlrd. so'm miqdorida qayd etildi. 2022- yilning yanvar-mart oylariga nisbatan kamayish kuzatilib, **79,1 %** ni tashkil etdi.



Qurilish ishlari umumiy hajmida norasmiy sektorning ulushi

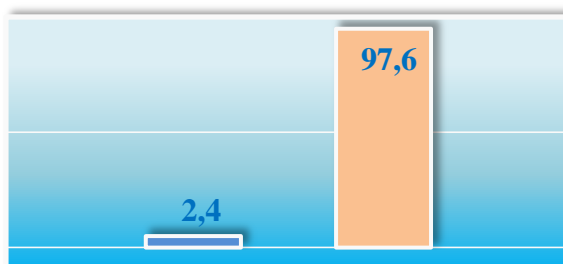


Davlat mulkchiligidagi tashkilotlar tomonidan jami **41,0** mlrd. so'mlik qurilish ishlari bajarilgan bo'lib, o'sish sur'ati 2022- yilning yanvar-mart oylariga nisbatan **107,2 %** ni tashkil qilib, jami amalga oshirilgan qurilish ishlari hajmidagi ulushi **2,4 %** ni tashkil etdi. Nodavlat mulkchilikdagi tashkilotlar tomonidan esa **1694,2** mlrd. so'mlik qurilish ishlari bajarilib, o'sish sur'ati **107,4 %** ni va jami amalga oshirilgan qurilish ishlari hajmidagi ulushi **97,6 %** ni tashkil etdi.



Mulkchilik shakli davlat va nodavlat bo'lgan tashkilotlar tomonidan bajarilgan qurilish ishlari, % da

2023- yil
yanvar-mart oylarida



○ Davlat mulki

○ Nodavlat mulk



Umumiy hajmdan yangi qurilish, rekonstruksiya, kengaytirish, texnik qayta quollantirish ishlari ulushi

2023- yil yanvar-mart oylarida

68,3 %

Bajarilgan qurilish ishlarining katta qismi yangi bino va inshootlarni qurish bo'yicha bajarilgan. Jami qurilish ishlarining **68,3%** yoki **1185,0** mlrd. so'mni tashkil etgan.

27,1 %

Yirik qurilish tashkilotlari bo'yicha yangi qurilish hisobidan **320,9** mlrd. so'mlik ishlar bajarildi yoki jami yirik qurilish korxonalarining yangi qurilish ishlaridagi ulushi **27,1 %** ni tashkil etdi.

60,8 %

Kichik korxonalar va mikrofirmalar bo'yicha yangi qurilish hisobidan **720,2** mlrd. so'm yoki jami kichik korxonalar va mikrofirmalarning yangi qurilish ishlaridagi ulushi **60,8 %** ni tashkil etdi.

12,1 %

Yangi qurilish ishlari hajmida norasmiy sektor hissasiga **143,9** mlrd. so'm yoki ularning jamiga nisbatan ulushi **12,1%** ni tashkil etdi.



Hududlar kesimida qurilish ishlari 2023- yil yanvar-mart oylarida

	Qurilish ishlari hajmi (mlrd. so‘m)	O‘sinh sur‘ati, % da	Umumiy hajmdan yangi qurilish, rekonstruksiya, kengaytirish, texnik qayta qurollantirish ishlari (mlrd. so‘m)
Samarqand viloyati	1 735,2	107,4	1 184,9
Samarqand sh.	496,3	100,7	457,4
Kattaqo‘rg‘on sh.	23,8	103,4	20,2
tumanlar:			
Oqdaryo	128,5	104,4	93,7
Bulung‘ur	41,5	107,0	33,2
Jomboy	80,7	109,7	56,8
Ishtixon	83,0	110,9	61,6
Kattaqo‘rg‘on	43,1	102,0	40,4
Qo‘shrabot	34,8	105,8	30,7
Narpay	44,0	104,7	39,0
Payariq	112,8	106,5	40,5
Pastdarg‘om	137,5	114,9	82,9
Paxtachi	31,1	102,1	26,2
Samarqand	101,3	128,1	43,8
Nurobod	17,9	102,1	12,2
Urgut	95,6	103,3	51,0
Toyloq	263,3	116,1	92,5



Samarqand viloyatida iqtisodiy faoliyat turlari bo'yicha qurilish ishlari, % da

2023- yil yanvar-mart

2,9



Ixtisoslashtirilgan qurilish ishlari

68,2



Fuqarolik obyektlarini qurilishi

28,9



Bino va inshootlarni qurilishi

2022- yil yanvar-mart oylarida

3,5



Ixtisoslashtirilgan qurilish ishlari

27,8



Fuqarolik obyektlarini qurilishi

68,7



Bino va inshootlarni qurilishi

Ma'lumot uchun: Iqtisodiy faoliyat turlari bo'yicha qurilish ishlarining asosiy qismi qurilish, turar joy va yashash uchun mo'ljallangan hamda yashash uchun mo'ljallanmagan binolar qurish bo'yicha amalga oshirilgan qurilish ishlaridan tashkil topdi.



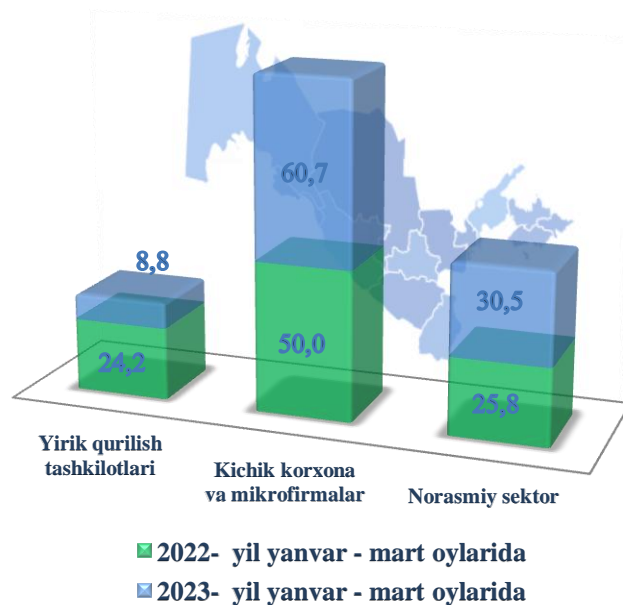
Bino va inshootlar qurilishi

ulushi, % da

Bino va inshootlarni qurish bo'yicha qurilish ishlari tarkibida yirik qurilish tashkilotlari tomonidan bajarilgan qurilish ishlari ulushi **8,8 %** ni tashkil etib, 2022– yilning yanvar-mart oylaridagi ko'rsatkichga nisbatan **15,4 %** punktga kamayish kuzatildi.

Ushbu faoliyat turida kichik korxonalar va mikrofirmalar hissasiga to'g'ri kelgan ulushi 2022– yilning yanvar-mart oylariga nisbatan **10,7 %** punktga ko'payib, **60,7 %** ni tashkil etdi.

Norasmiy sektorning ulushi esa 2022– yilning yanvar-mart oylaridagi ko'rsatkichga nisbatan **4,7 %** punktga ko'payib **30,5 %** ni tashkil etdi.



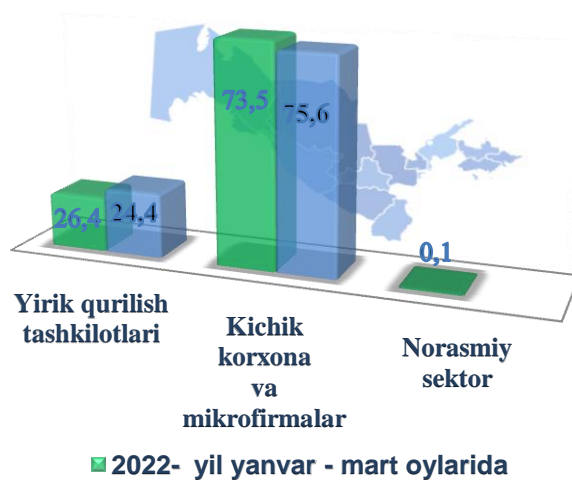


Fuqarolik obyektlarini qurish bo'yicha qurilish ishlari

ulushi, % da

Fuqarolik obyektlarini qurish bo'yicha yirik qurilish tashkilotlari tomonidan bajarilgan qurilish ishlari hajmining ulushi **24,4 %** ni tashkil etdi va 2022– yilning yanvar-mart oylariga nisbatan – **2,0 %** punktga kamaydi.

Shuningdek, kichik korxonalar va mikrofirmalar ulushi mos ravishda **75,6 %** ni tashkil etib **2,1 %** punktga kamaydi.

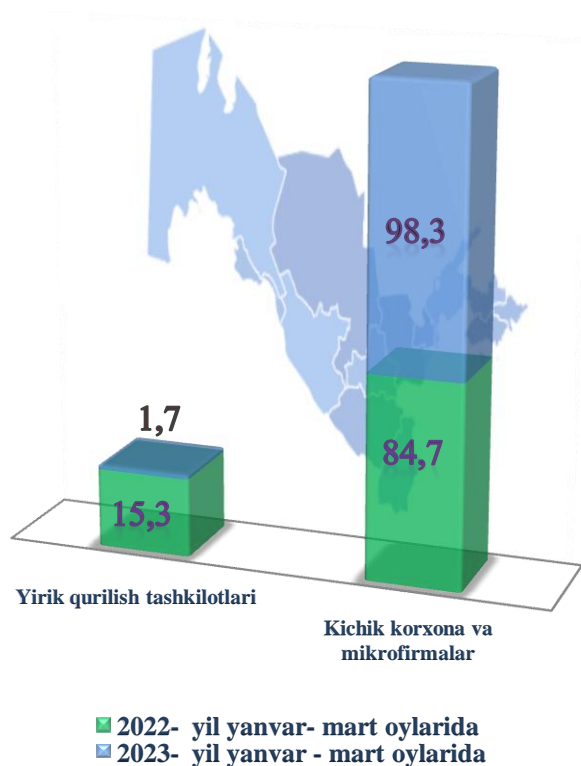




Ixtisoslashtirilgan qurilish ishlari

ulushi, % da

Ixtisoslashtirilgan qurilish ishlari tarkibida kichik korxonalar va mikrofirmalar hisssasi **98,3 %** ga to'g'ri kelib, 2022– yilning mos davriga nisbatan **13,6 %** punktga ko'payish kuzatildi.





Hududlar kesimida qurilish ishlari 2023- yil yanvar-mart oylarida

Eng yuqori hajm

(mlrd. so'm)

1
Samarqand sh.
496,3

2

2
Toyloq
263,3

3
Pastdarg'om
137,5



Eng kichik hajm

(mlrd. so'm)

1
Nurobod
17,9

2

2
Kattaqo'rg'on sh.
23,8

3
Paxtachi
31,1



V. KORXONA VA TASHKILOTLARNING MOLIYAVIY NATIJALARI ¹⁾

Foyda. Hisobot ma'lumotlariga ko'ra, 2023- yilning yanvar-fevral oylarida iqtisodiyot tarmoqlarida korxonalar va tashkilotlar tomonidan 74 350,6 mln. so'm miqdorda yakuniy moliyaviy natija olindi.

2023- yilning yanvar-fevral oylarida iqtisodiy faoliyat turlari bo'yicha yakuniy moliyaviy natijalari

	<i>Foyda, zarar (+,-), mln. so'm</i>	<i>2022- yilning shu davriga nisbatan, % da</i>
Jami	74 350,6	75,3
Qishloq, o'rmon va baliqchilik xo'jaligi	6,0	50,1
Tog'-kon sanoati va ochiq konlarni ishlash	-1 132,1	-
Ishlab chiqaradigan sanoat	30 745,6	-
Elektr, gaz, bug' bilan ta'minlash va havoni konditsiyalash	13,3	-
Qurilish	5 227,1	8,4
Savdo	39 820,9	114,0
Tashish va saqlash	5 502,6	10,7 m.
Suv bilan ta'minlanish; kanalizatsiya tizimi, chiqindilarni yig'ish va utilitatsiya qilish	-3643,1	-
Axborot va aloqa	985,6	169,5
Ko'chmas mulk bilan operatsiyalar	-7 631,6	-
Professional, ilmiy va texnik faoliyat	619,4	158,6
Boshqarish bo'yicha faoliyat va yordamchi xizmatlar ko'rsatish	121,0	2,5 m.
Ta'lim	581,3	5,5 m.
Yashash va ovqatlanish bo'yicha xizmatlar	3 366,2	67,4
Sog'liqni saqlash va ijtimoiy xizmatlar ko'rsatish	-231,5	-
San'at, ko'ngil ochish va dam olish	-	-
Boshqa turdagi xizmatlar	-	-

¹⁾Byudjet va boshqa notijorat tashkilotlar, mahsulot ishlab chiqaruvchi qishloq xo'jalik korxonalari, fermer va dehqon xo'jaliklari, sug'urta tashkilotlari, banklar, kichik korxonalar va mikrofirmalarsiz.

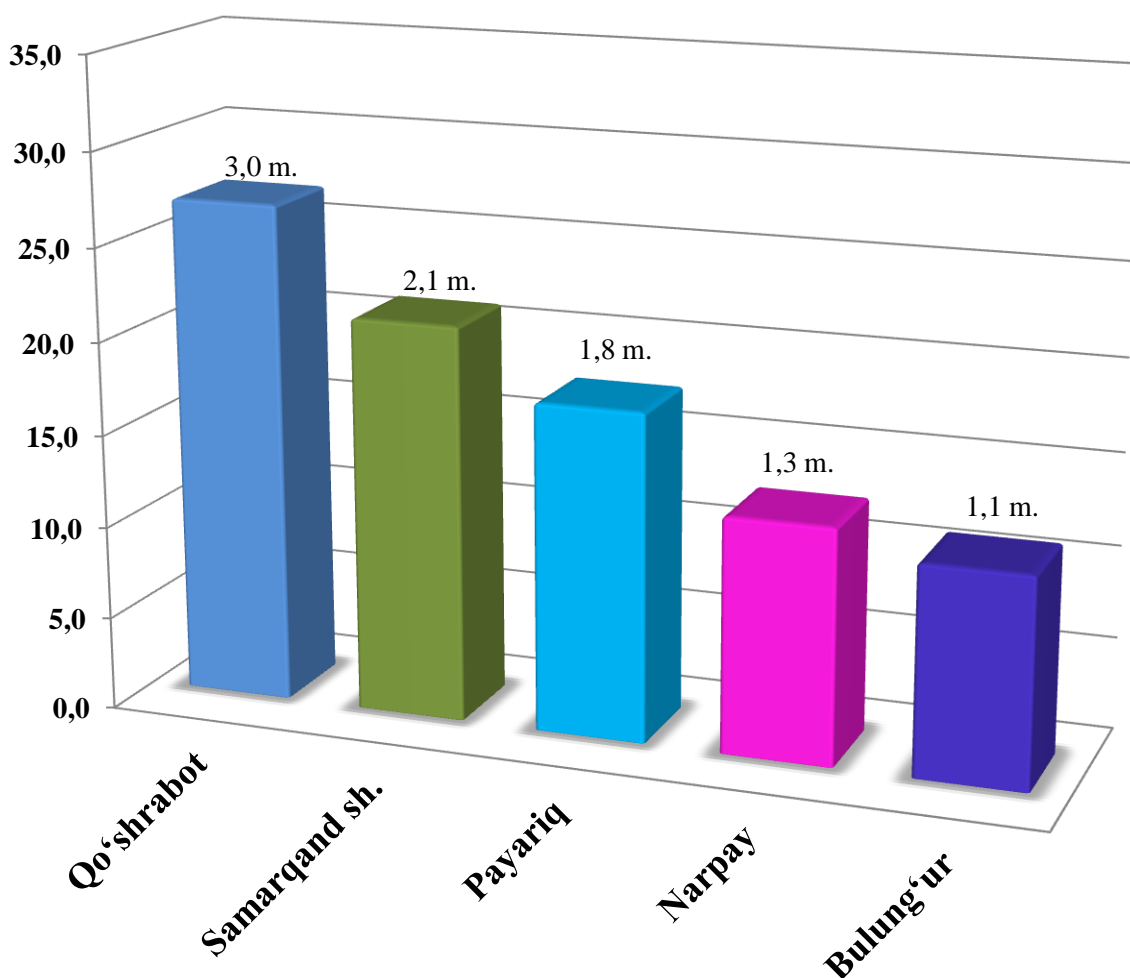
Ijobiy moliyaviy natija (foyda)ning asosiy qismi savdo korxonalariga 39 820,9 mln. soʻmga, ishlab chiqaradigan sanoat korxonalariga 30 745,6 mln. soʻmga, qurilish korxonalariga 5 227,1 mln. soʻmga, elektr, gaz, bugʻ bilan taʼminlash va havoni konditsiyalash 13,3 mln. soʻmga toʻgʻri keladi.

Salbiy moliyaviy natija (zarar)ning asosiy qismi suv bilan taʼminlanish, kanalizatsiya tizimi, chiqindilarni yigʻish va utilizatsiya qilish korxonalariga minus -3 643,1 mln. soʻmga, togʻ-kon sanoati va ochiq konlarni ishlash -1 132,1 mln. soʻmga toʻgʻri keldi.

2023- yilning yanvar-fevral oylarida hududlar kesimida yakuniy moliyaviy natijalari

	<i>Foyda, zarar (+,-), mln. soʻm</i>	<i>2022- yilning shu davriga nisbatan, % da</i>
Viloyat boʻyicha	74 350,6	69,8
Samarqand sh.	67 040,3	2,1 m.
Kattaqoʻrgʻon sh. tumanlar:	155,3	96,7
Oqdaryo	-6 825,2	-
Bulungʻur	1 694,2	113,3
Jomboy	8 086,6	59,2
Ishtixon	315,3	74,6
Kattaqoʻrgʻon	-416,5	-
Qoʻshrabot	0,3	2,7 m.
Narpay	555,4	127,6
Payariq	73,2	177,2
Pastdargʻom	-9 518,4	-
Paxtachi	-1 109,9	-
Samarqand	7 069,3	67,0
Nurobod	167,5	107,9
Urgut	396,5	98,9
Toyloq	6 666,7	11,4

**2023- yilning yanvar-fevral oylarida hududlar kesimida
yakuniy moliyaviy natijalar**
(2022- yilning shu davriga nisbatan % da)



Hududlar kesimida foydaning asosiy qismi Samarqand shahri 67 040,3 mln. so'm (jami foydaning 90,2 %), Jomboy tumani 8 086,6 mln. so'm (jami foydaning 10,9 %) va Samarqand tumani 7 069,3 mln. so'm (jami foydaning 9,5 %) ga to'g'ri keladi.

Zarar. 2023- yilning yanvar-fevral oylarida 26 ta korxonalar 33 011,7 mln. so'm zarar bilan faoliyatini yakunladi.

Zararning asosiy qismi "Elektr, gaz, bug' bilan ta'minlash va havoni konditsiyalash" va "Suv bilan ta'minlash; kanalizatsiya tizimi, chiqindilarni yig'ish va utilizatsiya qilish" tarkibiga kiruvchi korxonalar hissasiga to'g'ri keldi.

Faoliyat turlari bo'yicha zarar ko'rgan korxonalarining moliyaviy natijalari

	Korxonalar soni	Zarar summasi	
		mln. so'm	jamiga nisbatan foizda
Jami	26	33 011,7	100,0
Tog' -kon sanoati va ochiq konlarni ishlash	2	1 132,1	3,4
Ishlab chiqaradigan sanoat	7	19 150,2	58,0
Elektr, gaz, bug' bilan ta'minlash va havoni konditsiyalash	1	81,8	0,2
Suv bilan ta'minlanish, kanalizatsiya tizimi, chiqindilarni yig'ish va utilizatsiya qilish	1	3 654,3	11,1
Ulgurji va chakana savdo; motorli transport vositalari va mototsikllarni ta'mirlash	2	176,5	0,5
Tashish va saqlash	5	211,2	0,6
Yashash va ovqatlanish bo'yicha xizmatlar	2	85,0	0,3
Sog'liqni saqlash va ijtimoiy xizmatlar ko'rsatish	2	280,8	0,5
Qurilish	1	11,5	0,03
Boshqarish bo'yicha faoliyat va yodamchi xizmatlar ko'rsatish	3	8 228,3	25,7

Hududlar kesimida zarar ko'rgan korxonalarining moliyaviy natijalari

	Korxonalar soni	Zarar summasi, mln. so'm	Umumiy hajmga nisbatan, % da
Samarqand viloyati	26	33 011,7	100,0
1 Samarqand sh.	15	13 558,8	41,1
<i>tumanlar:</i>			
2 Oqdaryo	2	6 825,2	20,7
3 Ishtixon	1	125,8	0,4
4 Kattaqo'rg'on	1	851,0	2,6
5 Pastdarg'om	2	10 311,4	31,1
6 Paxtachi	2	1 132,1	3,4
7 Samarqand	2	84,4	0,3
8 Urgut	1	123,0	0,4

Korxonalar va tashkilotlarning debitor va kreditor qarzdorligi holati¹⁾

2023- yil 1- mart holatiga debitor qarzdorlikning umumiy hajmi 6 190 516,4 mln. soʻmni, shundan muddati oʻtgan 140 503,3 mln. soʻm yoki jami qarzdorlikning 2,3 foizini tashkil qildi.

Hududlar boʻyicha koʻrilganda debitor qarzdorlikning eng yuqori qismi Samarqand shahri hisobiga toʻgʻri kelib 3 085 283,6 mln. soʻmni yoki jami debitor qarzdorlikning 49,8 foizini tashkil qilgan boʻlsa, Toyloq tumanida 710 265,0 mln. soʻmni (11,5 %), Jomboyda 576 682,9 mln. soʻmni (9,3 %), Pastdargʻomda 558 432,6 mln. soʻmni (9,0 %), Samarqandda 298 051,3 mln. soʻmni (4,8 %), Urgutda 256 729,9 mln. soʻmni (4,1 %) tashkil qildi. Debitor qarzdorlikning eng past koʻrsatkichi esa 0,2 mln. soʻm boʻlib (3,2 %), Qoʻshrabot tumani hisobiga toʻgʻri keldi.

2023- yil 1- mart holatiga iqtisodiy faoliyat turlari boʻyicha muddati oʻtgan kreditor qarzdorlikning tarkibi

2023- yil 1- mart holatiga kreditor qarzdorlikning umumiy hajmi 8 241 032,7 mln. soʻmni, shundan muddati oʻtgan 33 797,4 mln. soʻm yoki jami qarzdorlikning 0,4 foizini tashkil qildi.

Hududlar boʻyicha koʻrilganda kreditor qarzdorlikning eng yuqori qismi Samarqand shahri hisobiga toʻgʻri kelib 4 832 633,2 mln. soʻmni yoki jami kreditor qarzdorlikning 58,6 foizini tashkil qilgan boʻlsa, Jomboy tumanida 750 813,5 mln. soʻmni (9,1 %), Pastdargʻomda 357 379,8 mln. soʻmni (4,3 %), Toyloqda 849 505,9 mln. soʻmni (10,3 %) va Urgutda 289 236,2 mln. soʻmni (3,5 %) tashkil qildi. Kreditor qarzdorlikning eng past koʻrsatkichi esa 3,8 mln. soʻm boʻlib (4,6 %) Qoʻshrabot tumani hisobiga toʻgʻri keldi.

2023- yil 1- mart holatiga iqtisodiy faoliyat turlari boʻyicha muddati oʻtgan kreditor qarzdorlikning tarkibi

	Jami, mln. soʻm	undan:			Muddati oʻtgan qarzdorlikning ulushi, % da
		Berilgan avans	olingan avanslar	ichki idoraviy qarz	
Jami	33 797,4	30 528,0	559,4	-	100,0
Ishlab chiqaradigan sanoat	7 460,5	6 901,2	538,0	-	22,1
Elektr, gaz, bugʻ bilan taʼminlash va havoni konditsiyalash	25 174,4	23 626,9	-	-	74,5
Yashash va ovqatlanish boʻyicha xizmatlar	1 162,5	-	-	-	3,4

Xo‘jalik boshqaruv organlarida jami kreditor qarzdorlikning debitor qarzdorlikga nisbatan oshishi

	<i>Kreditor qarzdorlikning debitor qarzdorlikdan oshishi</i>	
	<i>mlrd. so‘m</i>	<i>debitorga nisbatan, % da</i>
"O‘zbekneftgaz" AJ	52,5	5,1 m.
"O‘zkimyosanoat"	10,1	5,4 m.
"Uy joy kommunal xizmati"	19,5	138,7

Jami kreditor qarzdorlikning debitor qarzdorlikdan oshishi "O‘zkimyosanoat" AJ 36,7 mlrd. so‘mga (5,4 m. %), "O‘zbekneftgaz" AJ 42,3 mlrd. so‘mga (5,1 m. %) kuzatildi. Bu korxonaning moliyaviy barqarorligiga salbiy ta‘sir etishi mumkin.

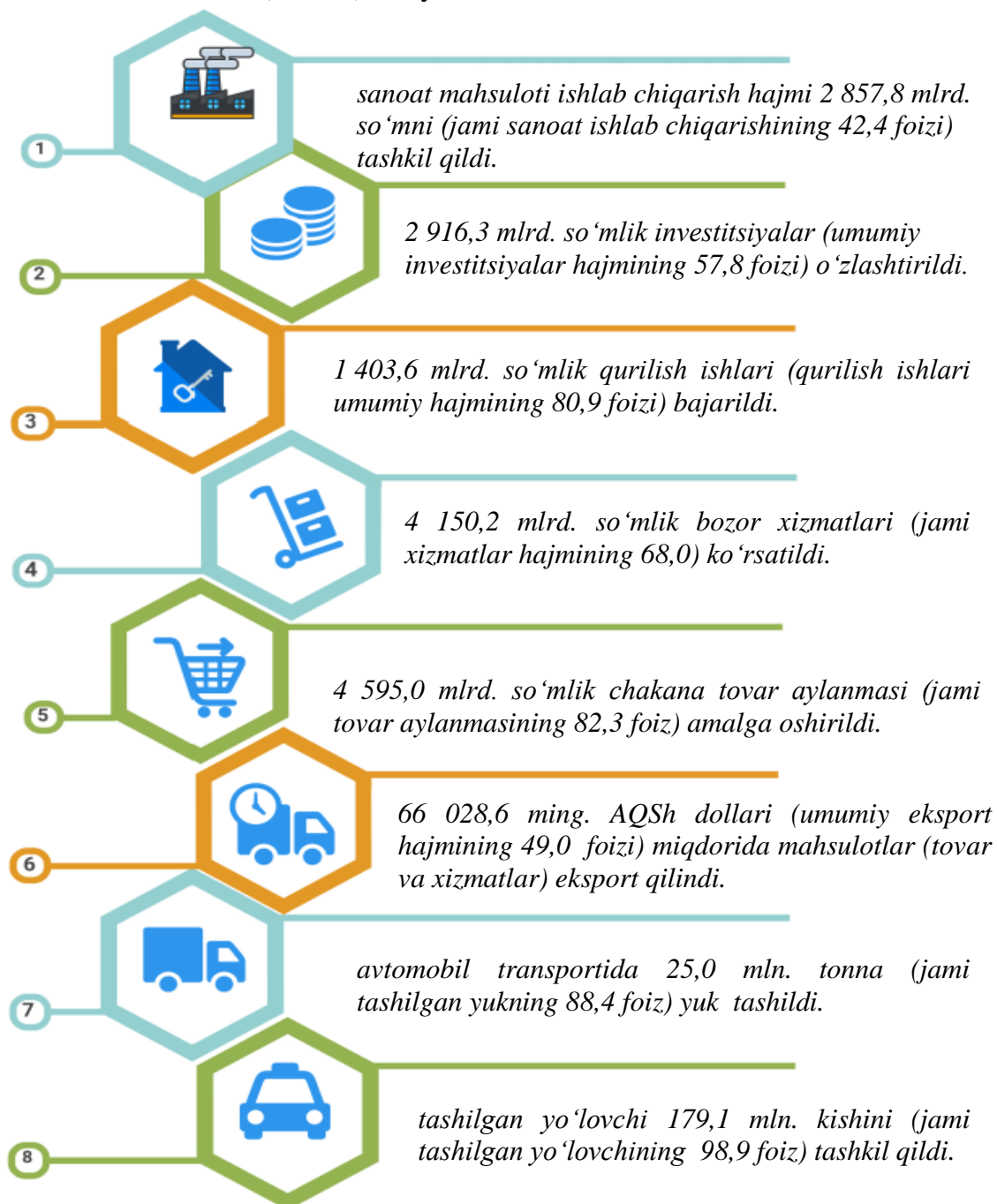
Hududlar bo‘yicha debitor qarzdorlikning kreditor qarzdorlikdan oshishi Samarqand shahrida 47,4 mlrd. so‘m (2,7m. %), Toyloq tumani 41,4 mlrd. so‘m (8,0 m. %) to‘g‘ri keldi.

VI.KICHIK TADBIRKORLIK (BIZNES)

2023- yilning 1- aprel holatiga ro'yxatga olingan jami kichik tadbirkorlik (biznes) subyektlarining soni 52 746 tani tashkil qildi.

2023- yil yanvar-mart oylarida yalpi hududiy mahsulotning 66,7 foizi (2022- yilning shu davrida 67,3 foiz) kichik biznes subyektlari tomonidan ishlab chiqarildi.

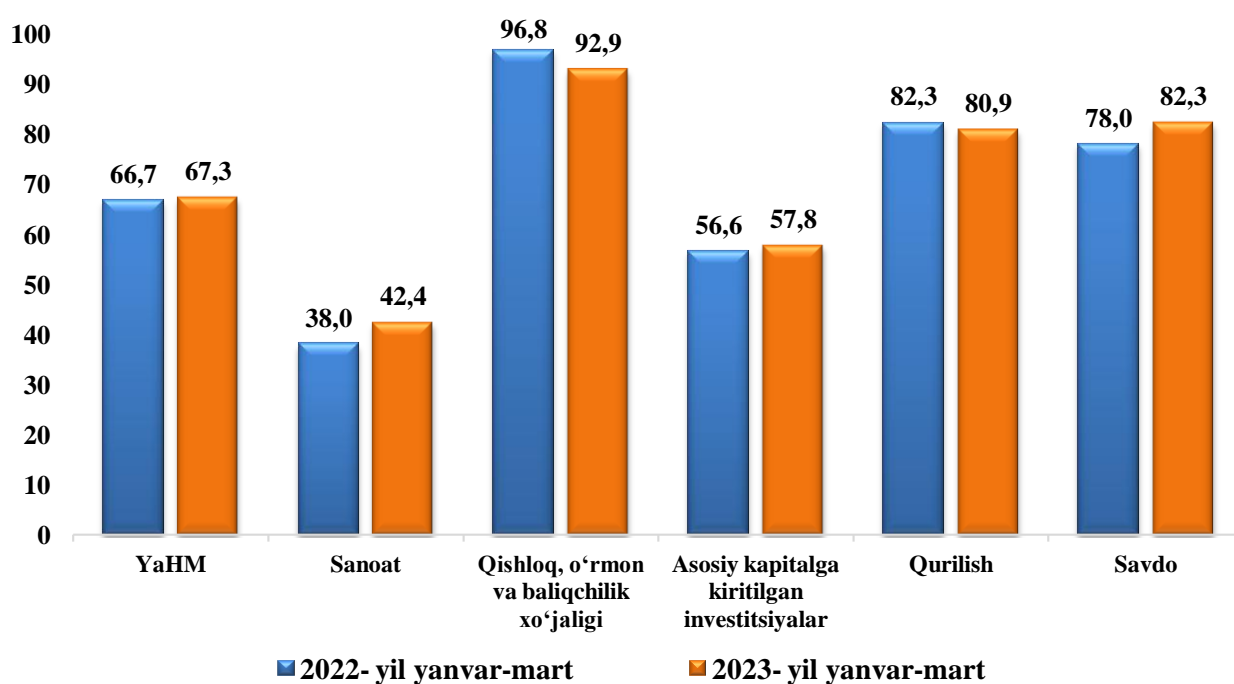
Kichik tadbirkorlik (biznes) subyektlari tomonidan:



2023- yilning yanvar-mart oylarida kichik biznes subyektlari tomonidan ishlab chiqarilgan mahsulotlar (ishlar, xizmatlar) hajmi

	Ishlab chiqarilgan mahsulot (ish, xizmat)lar hajmi, mlrd. so‘m	Jami ishlab chiqarilgan mahsulotlar hajmidagi ulushi, % da
Qishloq, o‘rmon va baliqchilik xo‘jaligi	4 749,1	92,9
Sanoat	2 857,8	42,4
Qurilish	1 403,6	80,9
Chakana savdo	4 595,0	82,3
Yuk tashish, mln. tn.	25,0	88,5
Yo‘lovchi tashish, mln. kishi	179,1	98,9
Ekspart, ming AQSh doll.	66 028,6	49,0
Import, ming AQSh doll.	227 541,9	49,6

Yalpi hududiy mahsulot va iqtisodiyot tarmoqlari mahsuloti (ishlar, xizmatlar) umumiy hajmida kichik tadbirkorlik (biznes) ulushining o‘zgarishi (umumiy hajmga nisbatan foiz hisobida)



VII. KORXONALAR VA TASHKILOTLAR FAOLIYATINING UMUMIY TAVSIFI

Korxonalar va tashkilotlarning yagona davlat registri ma'lumotlariga ko'ra, 2023- yilning 1- aprel holatiga ro'yxatga olingan yuridik shaxslar soni 87 298 tani tashkil qilib, shundan 55 034 tasi yoki 63,0 foizi faoliyat ko'rsatmoqda.

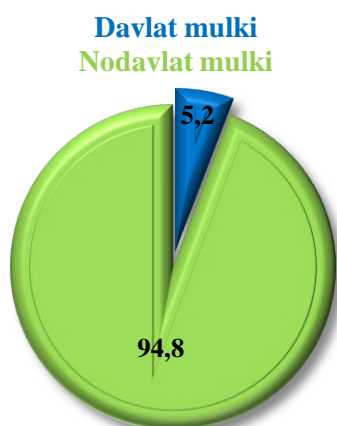
Iqtisodiy faoliyat turlari bo'yicha ro'yxatga olingan korxonalar va tashkilotlar asosan qishloq, o'rmon va baliqchilik xo'jaligi sohasiga 32 906 ta (37,7 foizi), savdo 21 078 ta (24,1 foizi), sanoat 9 699 ta (11,1 foizi), yashash va ovqatlanish bo'yicha xizmatlar 5 093 ta (5,8 foizi), qurilish 3 794 ta (4,3 foizi) sohalariga to'g'ri keladi.

Iqtisodiy faoliyat turlari bo'yicha korxonalar va tashkilotlar soni

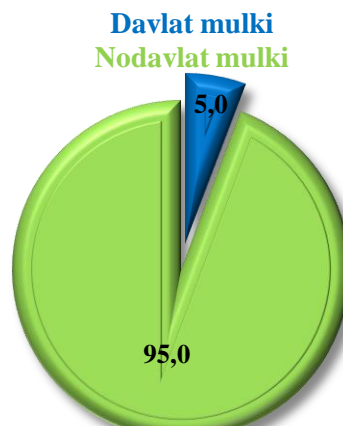
	Ro'yxatga olinganlar		Faoliyat ko'rsatayotganlar	
	birlik	yakunga nisbatan, % da	birlik	yakunga nisbatan, % da
Jami	87 298	100,0	55 034	100,0
<i>shu jumladan:</i>				
Qishloq, o'rmon va baliqchilik xo'jaligi	32 906	37,7	14 364	26,1
Sanoat	9 699	11,1	6 669	12,1
Qurilish	3 794	4,3	2 509	4,6
Savdo	21 078	24,1	16 041	29,1
Tashish va saqlash	1 352	1,5	975	1,8
Yashash va ovqatlanish bo'yicha xizmatlar	5 093	5,8	3 525	6,4
Axborot va aloqa	965	1,1	677	1,2
Sog'liqni saqlash va ijtimoiy xizmatlar	1 142	1,3	990	1,8
Boshqa turdagi xizmatlar	11 269	12,9	9 284	16,9

Ro'yxatga olingan korxonalar umumiy sonining 5,0 foizi davlat va 95,0 foizi nodavlat mulki shaklidagi korxonalar hisoblanadi.

Ro'yxatga olingan xo'jalik yurituvchi subyektlar
(umumiy soniga nisbatan foiz hisobida)



01.04.2022- y.

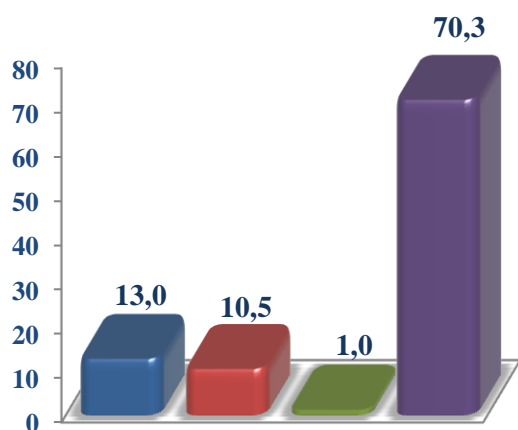


01.04.2023- y.

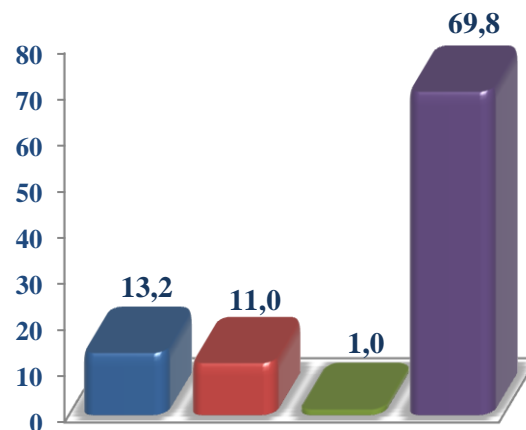
Ro'yxatga olingan korxonalarining 95,0 foizini nodavlat mulki shaklidagi korxonalar tashkil qilib, jami nodavlat shaklidagi korxonalarining 11,0 foizi xususiy korxonalar, 1,0 foizi chet el sarmoyasi ishtirokidagi korxonalar, 13,2 foizi oilaviy korxonalar va 69,8 foizi boshqa korxonalar hisobiga to'g'ri keldi.

Ro'yxatga olingan nodavlat mulkidagi xo'jalik yurituvchi subyektlar
(umumiy soniga nisbatan foiz hisobida)

01.04.2022- y.



01.04.2023- y.



- Oilaviy korxonalar
- Xususiy korxonalar mulki
- Chet el sarmoyasi ishtirokidagi korxonalar
- Boshqa mulkchilik shakllari

2023- yil yanvar-mart oylarida jami 2 135 ta yangi korxonalar va tashkilotlar ro'yxatga olingan. Ularning asosiy qismi Samarqand shahrida (22,6 foizi), Pastdarg'om (8,4 foizi), Samarqand (8,6 foizi), Urgut (7,4 foizi), Oqdaryo (6,9 foizi), Payariq (5,9 foizi), Bulung'ur (5,5 foizi), Toyloq (5,5 foizi), Ishtixon (4,9 foizi) va Kattaqo'rg'on (4,1 foizi) tumanlariga to'g'ri keldi.

Iqtisodiy faoliyat turlari bo'yicha yangi ro'yxatga olingan korxonalar va tashkilotlarning 40,5 foizi savdo, 16,4 foizi sanoat, 11,6 foizi qishloq, o'rmon va baliqchilik xo'jaligi, 9,6 foizi yashash va ovqatlanish bo'yicha xizmatlar, 4,6 foizi qurilish, 2,7 foizi tashish va saqlash, 2,3 foizi axborot va aloqa, 1,6 foizi sog'liqni saqlash va ijtimoiy xizmatlar ko'rsatish hamda 10,8 foizi boshqa sohalarga to'g'ri keladi.

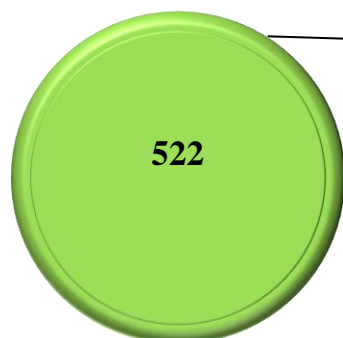
2023- yil 1- aprel holatiga iqtisodiy faoliyat turlari kesimida faoliyat ko'rsatayotgan korxonalar va tashkilotlar savdo sohasida 16 041 tani, sanoatda 6 669 tani, yashash va ovqatlanishda 3 525 tani, qishloq, o'rmon va baliqchilik xo'jaligida 3 136 tani, qurilishda 2 509 tani tashkil etmoqda.

Xorijiy kapital ishtirokidagi korxonalar soni

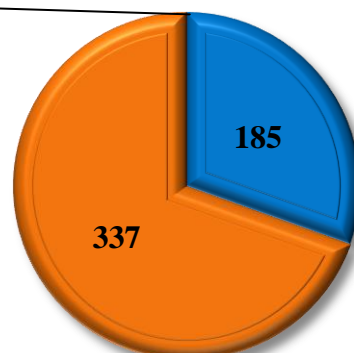
2023- yil 1- aprel holatiga viloyatda jami 522 ta xorijiy kapital ishtirokidagi faoliyat ko'rsatayotgan korxonalar mavjud bo'lib, ulardan 337 tasi qo'shma korxonalar, 185 tasi esa xorijiy korxonalar hisoblanadi.

Faoliyat ko'rsatayotgan xorijiy kapital ishtirokidagi korxonalar tarkibida qo'shma korxonalar va xorijiy korxonalarning soni, birlikda

Jami xorijiy kapital ishtirokidagi korxonalar soni



Qo'shma korxonalar
Xorijiy korxonalar

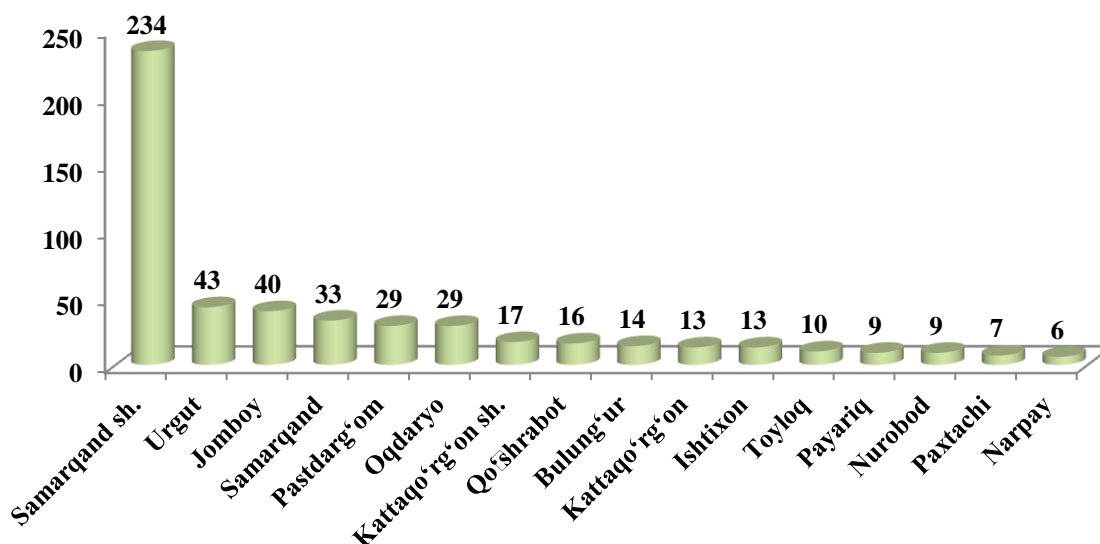


Faoliyat ko'rsatayotgan xorijiy kapital ishtirokidagi korxonalarining hududlar kesimidagi soni va ulushi

Xorijiy kapital ishtirokidagi korxonalarining asosiy qismi Samarqand shahrida (234 ta yoki 44,8 foizi), Urgut (43 ta 8,2 foizi), Jomboy (40 ta 7,7 foizi), Samarqand (33 ta 6,3 foizi), Pastdarg'om (29 ta 5,6 foizi), Oqdaryo (29 ta 5,6 foizi), Kattaqo'rg'on shahrida (17 ta 3,3 foizi), Qo'shrabot (16 ta 3,1 foiz), Bulung'ur (14 ta 2,7 foizi), Ishtixon (13 ta 2,5 foiz), Kattaqo'rg'on (13 ta 2,5 foizi), Toyloq (10 ta 1,9 foizi), Payariq (9 ta 1,7 foiz) va Nurobod (9 ta 1,7 foizi) tumanlari hissalariga to'g'ri keladi. Eng kam xorijiy kapital ishtirokida tashkil etilgan korxonalar Paxtachi (7 ta 1,3 foizi) va Narpay (6 ta 1,1 foizi) tumanlari hissalariga to'g'ri keladi. Bu esa mazkur hududlarda xorijiy hamkorlar bilan ishlashni, investitsiyalar jalb etish borasida amalga oshirilishi lozim bo'lgan ishlarni yanada rivojlantirishni talab etadi.

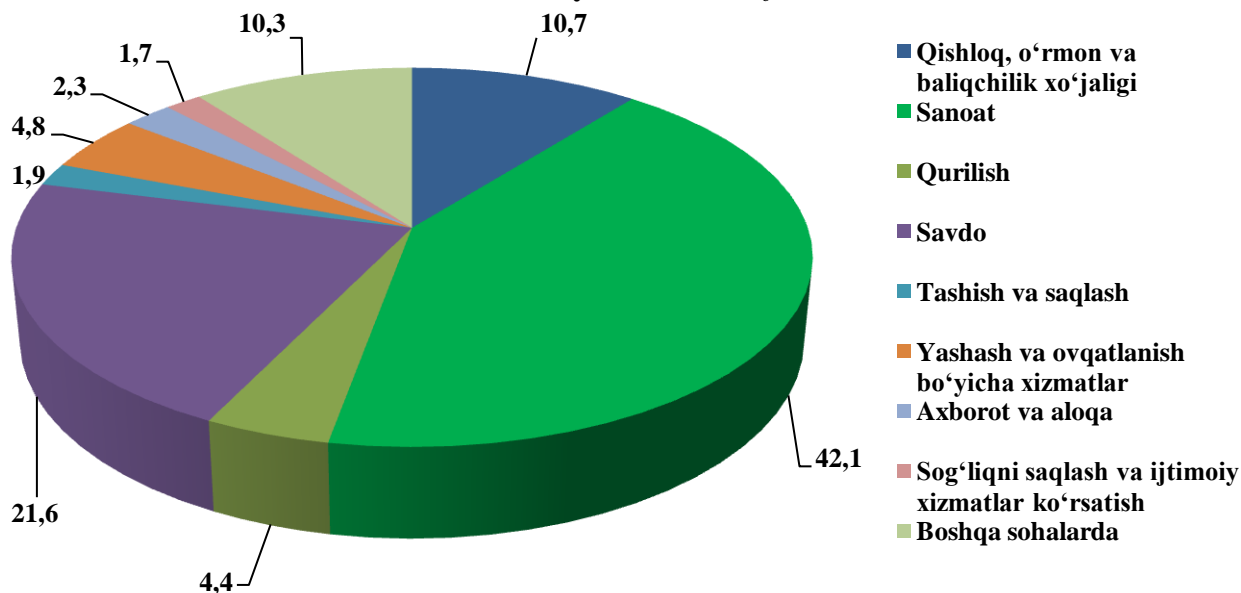
	Soni	ulushi, % da
Viloyat bo'yicha	522	100,0
Samarqand sh.	234	44,8
Kattaqo'rg'on sh.	17	3,3
<i>tumanlar:</i>		
Oqdaryo	29	5,6
Bulung'ur	14	2,7
Jomboy	40	7,7
Ishtixon	13	2,5
Kattaqo'rg'on	13	2,5
Qo'shrabot	16	3,1
Narpay	6	1,1
Payariq	9	1,7
Pastdarg'om	29	5,6
Paxtachi	7	1,3
Samarqand	33	6,3
Nurobod	9	1,7
Urgut	43	8,2
Toyloq	10	1,9

Faoliyat ko'rsatayotgan xorijiy kapital ishtirokidagi korxonalarining hududlar kesimidagi soni, birlikda



Sohalar kesimida ushbu ma'lumotlar 2023- yilning 1- aprel holatiga qaralganda eng ko'p sanoatda 220 ta (42,1 foiz), savdoda 113 ta (21,6 foiz), qishloq, o'rmon va baliqchilik xo'jaligida 56 ta (10,7 foiz), boshqa turlarida esa 54 ta (10,3 foiz), yashash va ovqatlanish bo'yicha xizmatlarda 25 ta (4,8 foiz), qurilishda 23 ta (4,4 foiz)ni tashkil qilgan. Eng kamlari esa axborot va aloqada 12 ta (2,3 foiz), tashish va saqlashda 10 ta (1,9 foiz) hamda sog'liqni saqlash va ijtimoiy xizmatlar ko'rsatishda 9 ta (1,7 foiz)ni tashkil qilgan.

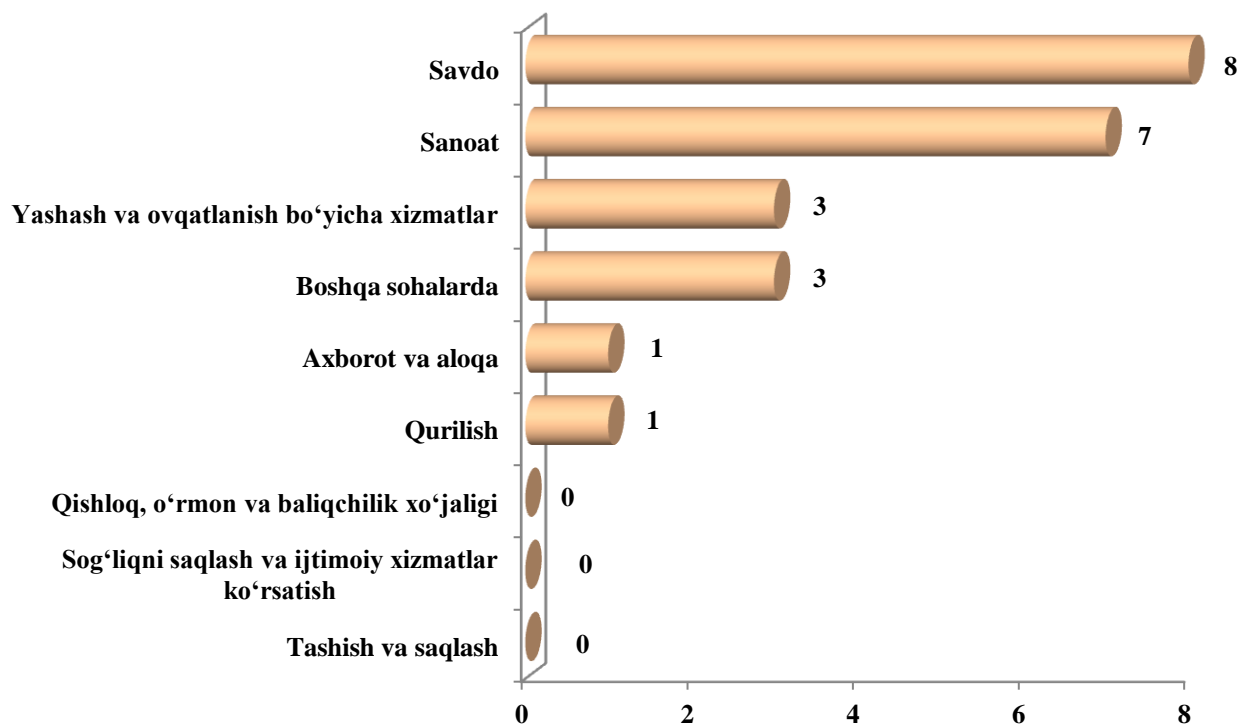
Faoliyat ko'rsatayotgan xorijiy kapital ishtirokidagi korxonalarining iqtisodiy faoliyat turlari bo'yicha ulushi, foizda



2023- yil yanvar-mart oylari yakuni bo'yicha viloyatda jami 23 ta xorijiy kapital ishtirokidagi korxonalar tashkil etilgan bo'lib, ularning asosiy qismi Samarqand shahrida 13 ta, Samarqand tumanida 3 ta, Kattaqo'rg'on va Toyloq tumanida 2 tadan, Urgut, Oqdaryo va Jomboy tumanlarida 1 tadan tashkil etilgan.

Yangi tashkil etilgan xorijiy kapital ishtirokidagi korxonalarini iqtisodiy faoliyat turlari bo'yicha ko'radigan bo'lsak, asosan savdoda 8 ta, sanoatda 7 ta, yashash va ovqatlanish bo'yicha xizmatlarda 3 ta, axborot va aloqada 1 ta, qurilishda 1 ta va boshqa sohalarda 3 ta xorijiy kapital ishtirokidagi korxonalar yangi tashkil etilgan.

Yangi tashkil etilgan xorijiy kapital ishtirokidagi korxonalarining iqtisodiy faoliyat turlari bo'yicha soni, birlikda



Faoliyat ko'rsatayotgan xorijiy kapital ishtirokidagi korxonalar va tashkilotlar to'g'risida ma'lumot

Keyingi yillarda xorijiy kapital ishtirokida faoliyat ko'rsatayotgan korxonalar soni bir-necha barobarga oshdi.

Yetakchi o'rinni 74 ta korxonada to'liq yoki qisman ulushi mavjud bo'lgan Turkiya Respublikasi egallagan. Bu viloyatda xorijiy kapital ishtirokida faoliyat ko'rsatayotgan korxonalar umumiy sonining 14,2 foiz ulushini tashkil etadi.

Shuningdek, viloyat iqtisodiyotiga o'z kapitalini kiritayotgan Rossiya Federatsiyasi (ulushi 10,0 foiz), Xitoy Xalq Respublikasi (ulushi 10,3 foiz), Afg'oniston va Janubiy Koreya (ulushi 4,4 foiz) davlatlari ham yetakchilar hisoblanishadi.

Davlatlar kesimida yangi tashkil etilgan xorijiy kapital ishtirokidagi korxonalar to'g'risida ma'lumot 2023- yil 1- aprel holatiga ko'ra, birlikda



Davlatlar kesimida faoliyat ko'rsatayotgan xorijiy kapital ishtirokidagi korxonalar to'g'risida ma'lumot

2023- yil 1- aprel holatiga ko'ra, birlikda



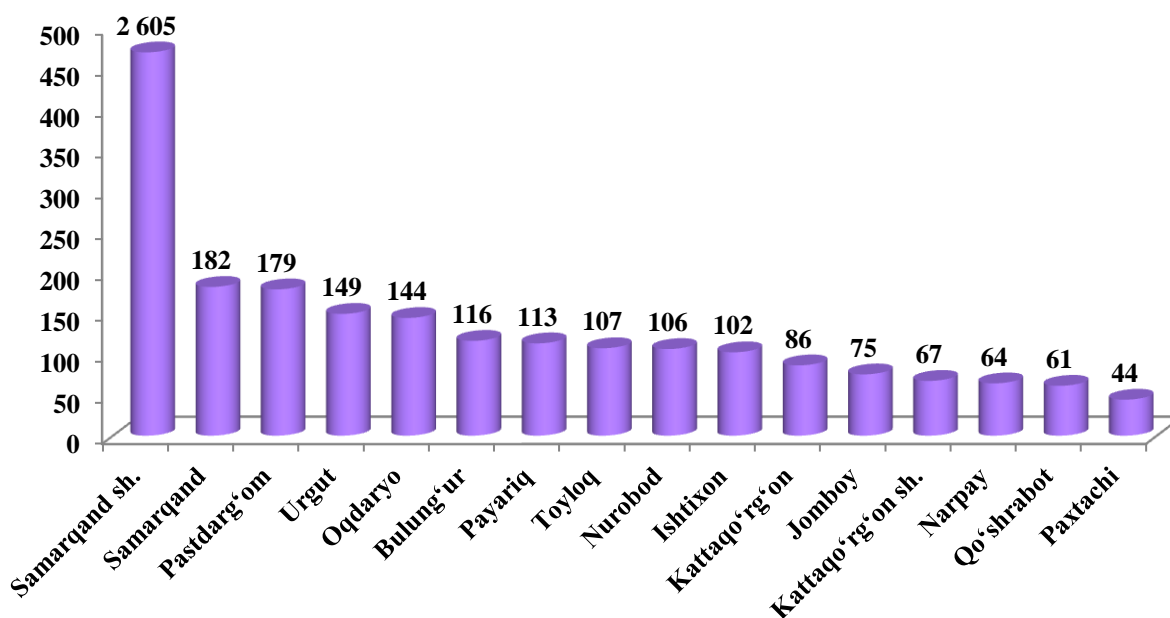
Kichik korxonalar va mikrofirmalar soni

2023- yil 1- aprel holatiga viloyatda faoliyat ko'rsatayotgan kichik tadbirkorlik subyektlarining soni 37 862 tani tashkil qilib o'tgan yilga nisbatan 88,5 foizga oshgan.

Faoliyat ko'rsatayotgan kichik tadbirkorlik subyektlarining asosiy qismi, ya'ni 10 541 tasi (27,8 foizi) Samarqand shahriga, 3 051 tasi (8,1 foizi) Urgut, 3 018 tasi (8,0 %) Samarqand hamda 2 949 tasi (7,8 %) Pastdarg'om tumanlari hissasiga to'g'ri keladi.

2023- yil yanvar-mart oylari davomida 2 064 ta kichik tadbirkorlik subyektlari jumladan Samarqand shahrida 469 ta, Samarqand tumanida 182 ta, Pastdarg'omda 179 ta, Urgut 149 ta, Oqdaryoda 144 ta, Bulung'urda 116 ta va Payariqda 113 ta yangi tashkil etildi

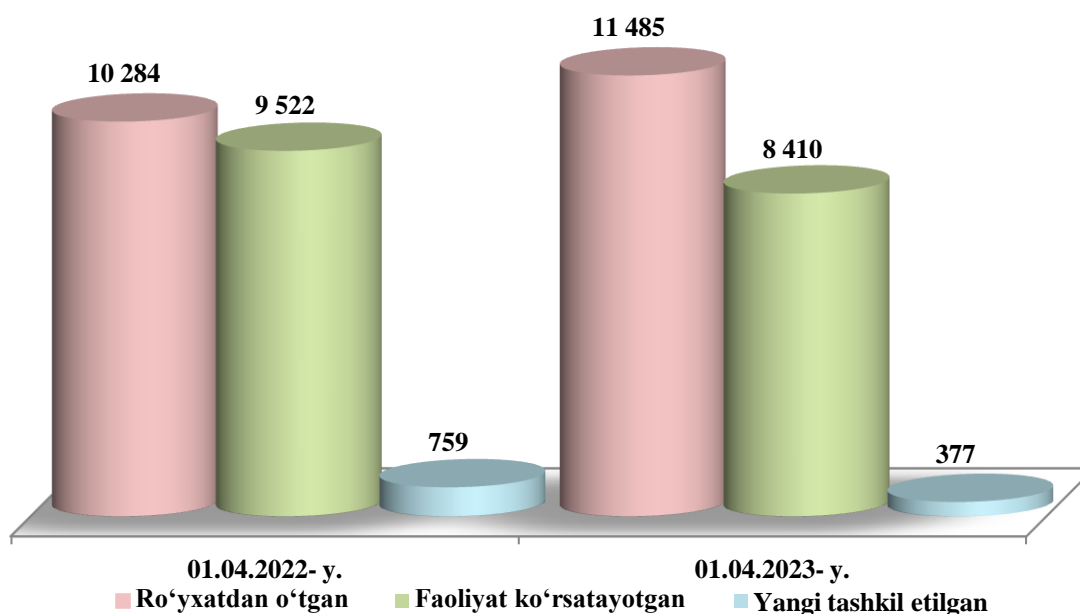
Hududlar kesimida yangi tashkil etilgan kichik tadbirkorlik subyektlari, birlikda



Oilaviy korxonalar soni

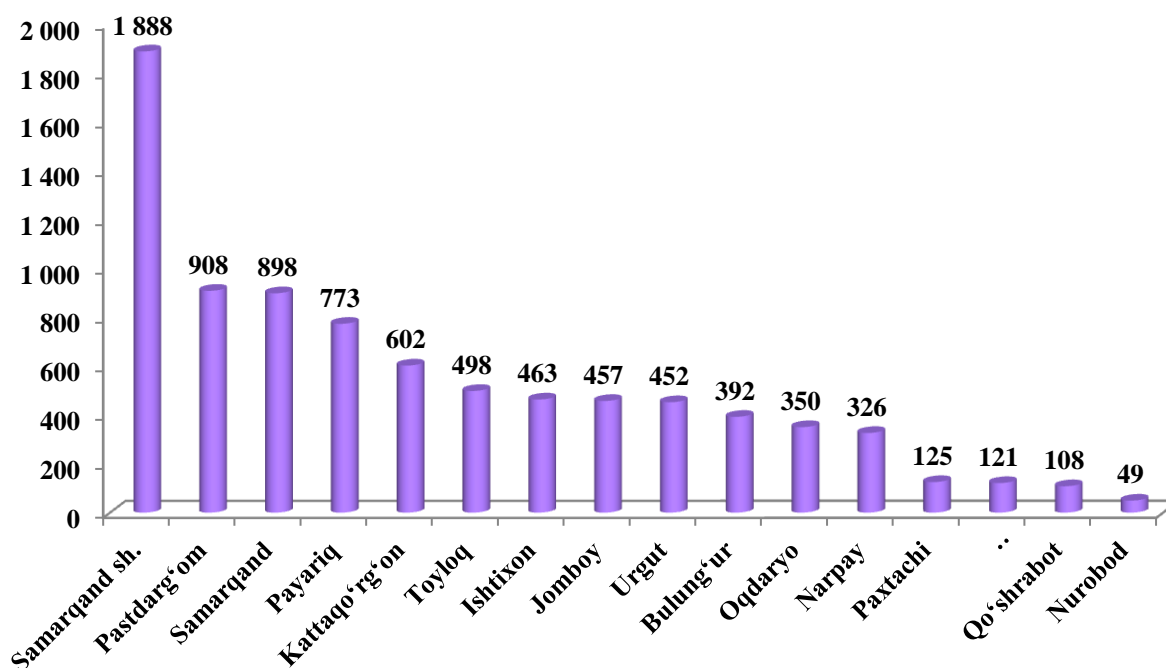
Yuridik shaxs sifatida davlat ro'yxatidan o'tgan oilaviy korxonalar soni 2023- yilning 1- aprel holatiga 11 485 tani tashkil etib, ulardan 8 410 tasi yoki 73,2 foizi faoliyat ko'rsatmoqda.

Oilaviy korxonalar sonining o'sish dinamikasi, birlikda

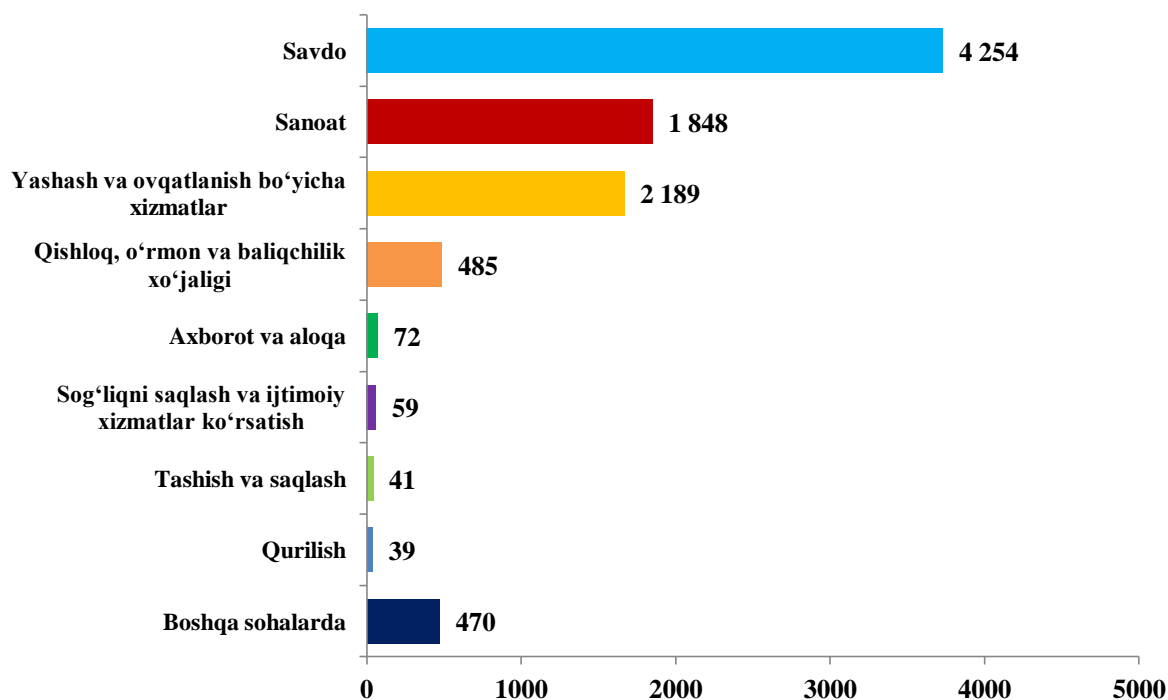


Faoliyat ko'rsatayotgan oilaviy korxonalarining 1 888 tasi Samarqand shahriga, 908 tasi Pastdarg'om, 898 tasi Samarqand hamda 773 tasi Payariq tumanlari hissasiga to'g'ri keladi.

Hududlar kesimida faoliyat ko'rsatayotgan oilaviy korxonalar soni, birlikda



Faoliyat ko'rsatayotgan oilaviy korxonalar iqtisodiy faoliyat turlari bo'yicha qaralganda oilaviy korxonalarining 44,4 foizi yoki 3 730 tasi savdoda, 22,0 foizi yoki 1 848 tasi sanoatda, 19,8 foizi yoki 1 666 tasi yashash va ovqatlanish bo'yicha xizmatlarda, 5,8 foizi yoki 485 tasi qishloq, o'rmon va baliqchilik xo'jaligida, 0,9 foizi yoki 72 tasi axborot va aloqada, 0,7 foizi yoki 59 tasi sog'liqni saqlash va ijtimoiy xizmatlar ko'rsatishda, 0,5 foizi yoki 41 tasi tashish va saqlashda, 0,5 foizi yoki 39 tasi qurilishda hamda 5,6 foizi yoki 470 tasi boshqa faoliyat turlari hissasiga to'g'ri kelmoqda.



Korxonalar va tashkilotlarning (dehqon va fermer xo'jaliklarsiz) hududlar bo'yicha taqsimlanishi, birlikda

	<i>Ro'yxatga olingan</i>			
	<i>01.04.2022- y. holatiga</i>	<i>shundan: kichik korxonalar va mikrofirmalar</i>	<i>01.04.2023- y. holatiga</i>	<i>shundan: kichik korxonalar va mikrofirmalar</i>
Viloyat bo'yicha	52 219	45 889	59 277	52 746
Samarqand sh.	14 838	13 235	16 773	15 122
Kattaqo'rg'on sh.	1 705	1 522	1 866	1 680
<i>tumanlar:</i>				
Oqdaryo	2 270	2 013	2 685	2 417
Bulung'ur	2 124	1 836	2 516	2 218
Jomboy	2 100	1 844	2 329	2 068
Ishtixon	2 817	2 487	3 168	2 828
Kattaqo'rg'on	2 656	2 301	3 022	2 659
Qo'shrabot	1 218	980	1 411	1 158
Narpay	1 653	1 353	1 862	1 552
Payariq	2 753	2 380	3 153	2 769
Pastdarg'om	4 447	3 932	5 077	4 554
Paxtachi	1 408	1 145	1 567	1 297
Samarqand	3 946	3 622	4 316	3 987
Nurobod	1 630	1 398	1 928	1 682
Urgut	4 410	3 875	4 997	4 436
Toyloq	2 244	1 966	2 607	2 319

davomi

	<i>Faoliyat ko'rsatayotgan</i>			
	<i>01.04.2022- y. holatiga</i>	<i>shundan: kichik korxonalar va mikrofirmalar</i>	<i>01.04.2023- y. holatiga</i>	<i>shundan: kichik korxonalar va mikrofirmalar</i>
Viloyat bo'yicha	48 804	42 762	43 806	37 862
Samarqand sh.	13 935	12 446	12 015	10 541
Kattaqo'rg'on sh.	1 573	1 391	1 436	1 252
<i>tumanlar:</i>				
Oqdaryo	2 064	1 817	1 926	1 692
Bulung'ur	2 009	1 735	1 835	1 572
Jomboy	2 009	1 766	1 892	1 655
Ishtixon	2 628	2 315	2 305	2 000
Kattaqo'rg'on	2 533	2 188	2 384	2 036
Qo'shrabot	1 148	916	1 110	872
Narpay	1 612	1 323	1 570	1 286
Payariq	2 550	2 191	2 270	1 923
Pastdarg'om	4 079	3 582	3 418	2 949
Paxtachi	1 345	1 096	1 277	1 030
Samarqand	3 491	3 180	3 320	3 018
Nurobod	1 535	1 310	1 497	1 268
Urgut	4 203	3 689	3 569	3 051
Toyloq	2 090	1 817	1 982	1 717

davomi

	<i>Faoliyat ko'rsatmayotgan</i>			
	<i>01.04.2022- y. holatiga</i>	<i>shundan: kichik korxonalar va mikrofirmalar</i>	<i>01.04.2023- y. holatiga</i>	<i>shundan: kichik korxonalar va mikrofirmalar</i>
Viloyat bo'yicha	3 415	3 127	15 471	14 884
Samarqand sh.	903	789	4 758	4 581
Kattaqo'rg'on sh.	132	131	430	428
<i>tumanlar:</i>				
Oqdaryo	206	196	759	725
Bulung'ur	115	101	681	646
Jomboy	91	78	437	413
Ishtixon	189	172	863	828
Kattaqo'rg'on	123	113	638	623
Qo'shrabot	70	64	301	286
Narpay	41	30	292	266
Payariq	203	189	883	846
Pastdarg'om	368	350	1 659	1 605
Paxtachi	63	49	290	267
Samarqand	455	442	996	969
Nurobod	95	88	431	414
Urgut	207	186	1 428	1 385
Toyloq	154	149	625	602

davomi

	<i>Yangi tashkil etilgan</i>			
	<i>01.04.2022- y. holatiga</i>	<i>shundan: kichik korxonalar va mikrofimlar</i>	<i>01.04.2023- y. holatiga</i>	<i>shundan: kichik korxonalar va mikrofimlar</i>
Viloyat bo'yicha	3 352	3 273	2 111	2 064
Samarqand sh.	843	825	483	469
Kattaqo'rg'on sh.	93	90	68	67
<i>tumanlar:</i>				
Oqdaryo	175	173	147	144
Bulung'ur	158	154	118	116
Jomboy	154	149	75	75
Ishtixon	216	212	104	102
Kattaqo'rg'on	170	167	86	86
Qo'shrabot	87	85	65	61
Narpay	100	97	68	64
Payariq	153	147	117	113
Pastdarg'om	306	301	180	179
Paxtachi	109	106	45	44
Samarqand	257	251	184	182
Nurobod	129	125	108	106
Urgut	247	239	156	149
Toyloq	155	152	107	107

davomi

	<i>Faoliyati tugatilgan</i>			
	<i>01.04.2022- y. holatiga</i>	<i>shundan: kichik korxonalar va mikrofirmalar</i>	<i>01.04.2023- y. holatiga</i>	<i>shundan: kichik korxonalar va mikrofirmalar</i>
Viloyat bo'yicha	509	480	533	525
Samarqand sh.	145	137	80	79
Kattaqo'rg'on sh.	15	14	23	23
<i>tumanlar:</i>				
Oqdaryo	14	12	20	20
Bulung'ur	8	7	28	28
Jomboy	21	19	26	26
Ishtixon	45	43	38	38
Kattaqo'rg'on	26	25	30	28
Qo'shrabot	11	10	13	12
Narpay	19	18	27	27
Payariq	19	18	30	29
Pastdarg'om	36	35	27	27
Paxtachi	16	15	17	17
Samarqand	55	53	75	74
Nurobod	36	35	25	24
Urgut	25	23	48	47
Toyloq	18	16	26	26

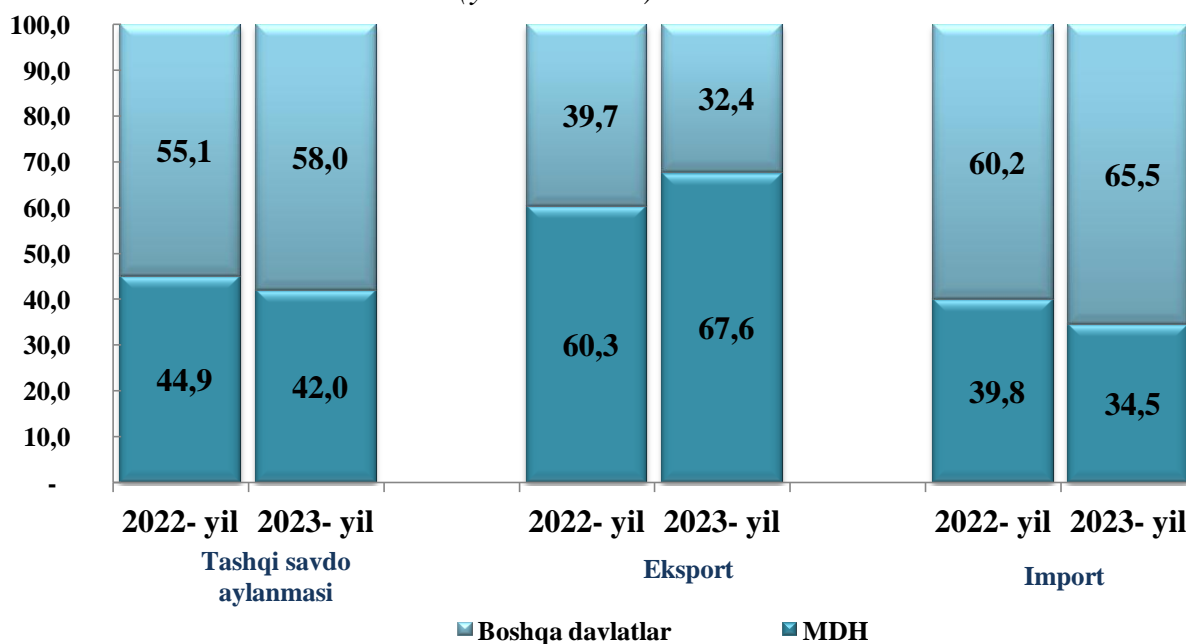
VIII. TASHQI IQTISODIY ALOQALAR

2023- yilning yanvar-mart oylarida tashqi savdo aylanmasi 593,9 mln. AQSh dollarini, jumladan 134,8 mln. AQSh dollarini-eksport operatsiyalari, 459,0 mln. AQSh dollarini-import operatsiyalari tashkil etdi.

MDH va boshqa davlatlar kesimida viloyatning tashqi savdo aylanmasi

	Hajmi, mln. AQSh dollari		2022- yilning mos davriga nisbatan, % da
	2022- yil	2023- yil	
Tashqi savdo aylanmasi	542,5	593,9	109,5
shu jumladan:			
MDH davlatlari	243,8	249,4	102,3
boshqa davlatlar	298,7	344,4	115,3
Eksport	135,4	134,8	99,6
shu jumladan:			
MDH davlatlari	81,6	91,1	111,7
boshqa davlatlar	53,9	43,8	81,2
Import	407,1	459,0	112,8
shu jumladan:			
MDH davlatlari	162,2	158,4	97,6
boshqa davlatlar	244,9	300,7	122,8

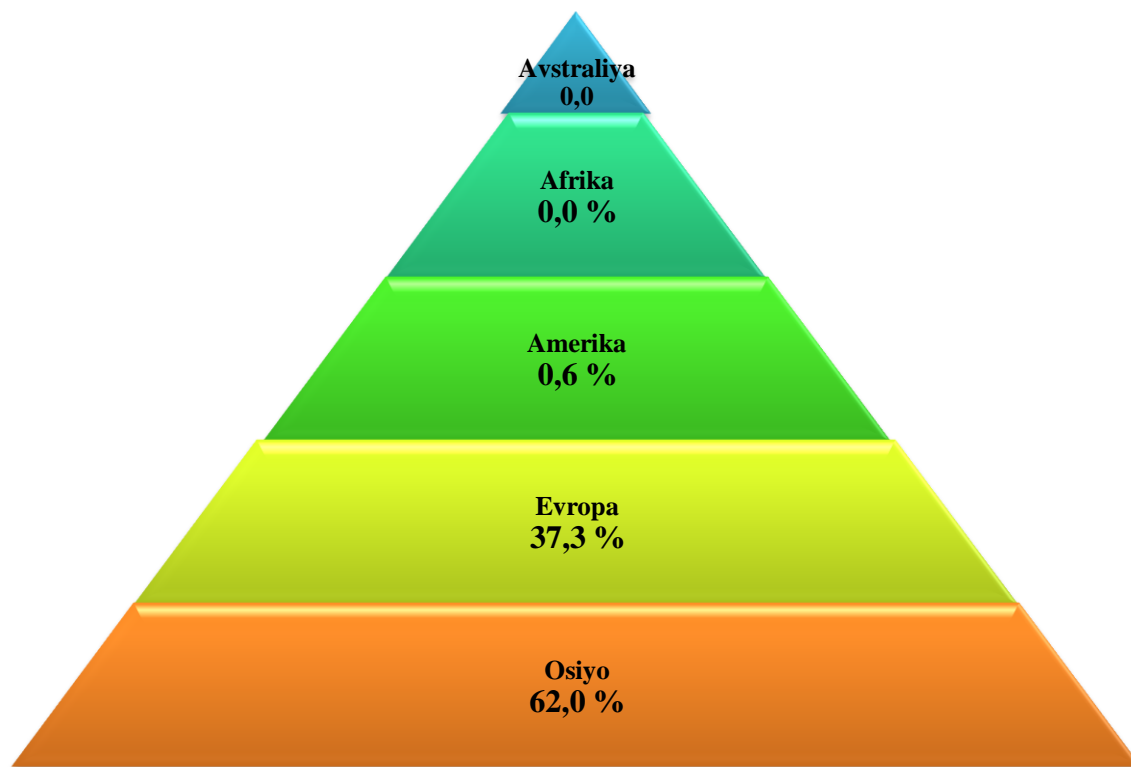
Viloyat tashqi savdo aylanmasida MDH va boshqa davlatlarning ulushi, (yanvar-mart) % da



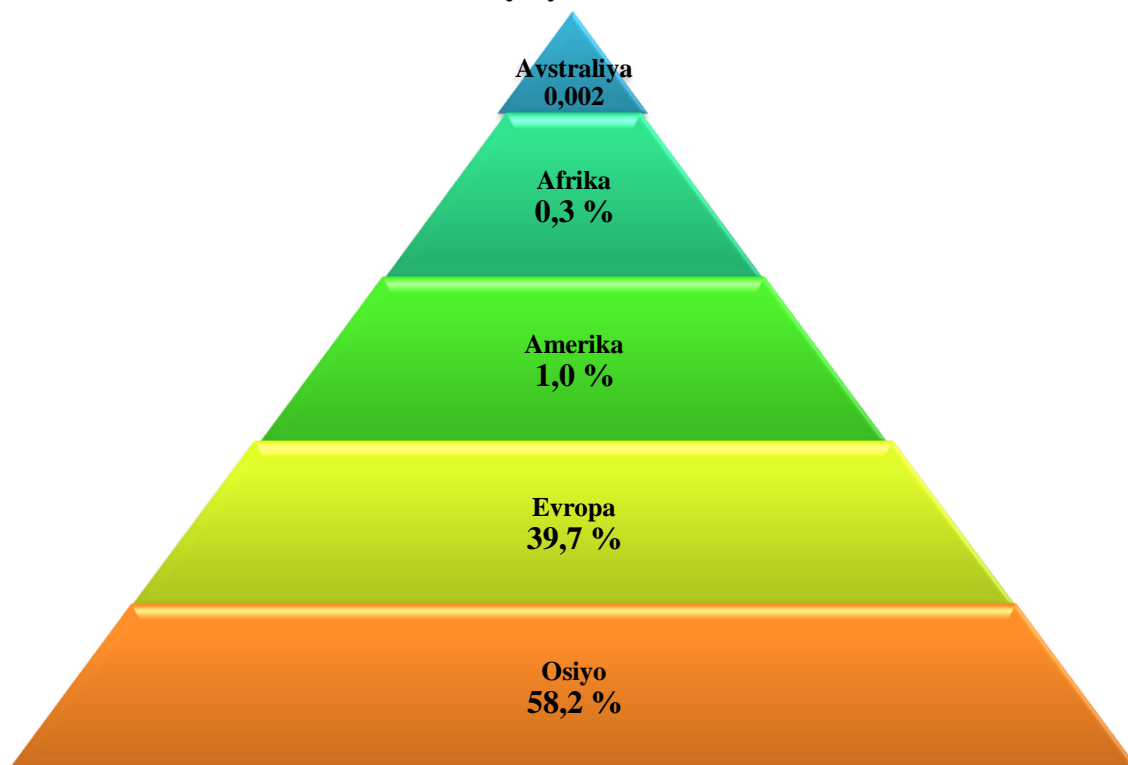
Viloyatda eksport va importning tarkibi

	Hajmi, mln. AQSh dollari,		Umumiy hajmdagi ulushi, % da		2022-yilga nisbatan, % da
	2022-yil	2023-yil	2022-yil	2023-yil	
Eksport tarkibi	135,4	134,8	100,0	100,0	99,6
Oziq-ovqat mahsulotlari va tirik hayvonlar	48,1	51,5	35,5	38,2	107,2
Ichimliklar va tamaki	1,0	1,9	0,7	1,4	178,0
Nooziq-ovqat xomashyo, yoqilg'idan tashqari	5,5	4,5	4,0	3,4	82,5
Mineral yoqilg'i, yog'lash moylari va shunga o'xshash materiallar	1,8	0,0	1,3	0,0	0,0
Hayvon va o'simlik moylari (yog'lari), yog'lar va mumlar	1,5	1,0	1,2	0,7	64,2
Kimyoviy vositalar va boshqa toifalarga kiritilmagan shunga o'xshash mahsulotlar	7,3	1,0	5,4	0,7	13,4
Asosan material turiga qarab klassifikatsiyalangan sanoat tovarlari	46,0	37,7	34,0	27,9	81,8
Mashinalar va transport asbob-uskunalari	9,5	15,1	7,0	11,2	159,5
Turli xil tayyor buyumlar	10,8	14,8	8,0	11,0	137,5
Xizmatlar	3,9	7,3	2,9	5,5	188,5
Import tarkibi	407,1	459,0	100,0	100,0	112,8
Oziq-ovqat mahsulotlari va tirik hayvonlar	44,5	47,3	10,9	10,3	106,3
Ichimliklar va tamaki	0,04	0,0	0,01	0,0	0,0
Nooziq-ovqat xomashyo, yoqilg'idan tashqari	18,9	15,3	4,6	3,3	80,8
Mineral yoqilg'i, yog'lash moylari va shunga o'xshash materiallar	3,9	8,4	1,0	1,8	2,1 m.
Hayvon va o'simlik moylari (yog'lari), yog'lar va mumlar	5,1	12,6	1,3	2,8	2,5 m.
Kimyoviy vositalar va boshqa toifalarga kiritilmagan shunga o'xshash mahsulotlar	106,7	119,9	26,2	26,1	112,5
Asosan material turiga qarab klassifikatsiyalangan sanoat tovarlari	99,3	102,0	24,4	22,2	102,7
Mashinalar va transport asbob-uskunalari	119,3	141,7	29,3	30,9	118,8
Turli xil tayyor buyumlar	9,0	11,1	2,2	2,4	123,4
Xizmatlar	0,4	0,7	0,1	0,2	185,3

Tashqi savdo aylanmasining qit'alar bo'yicha tarkibi
(umumiy hajmga nisbatan foiz hisobida)
2022- yil yanvar-mart



2023- yil yanvar-mart

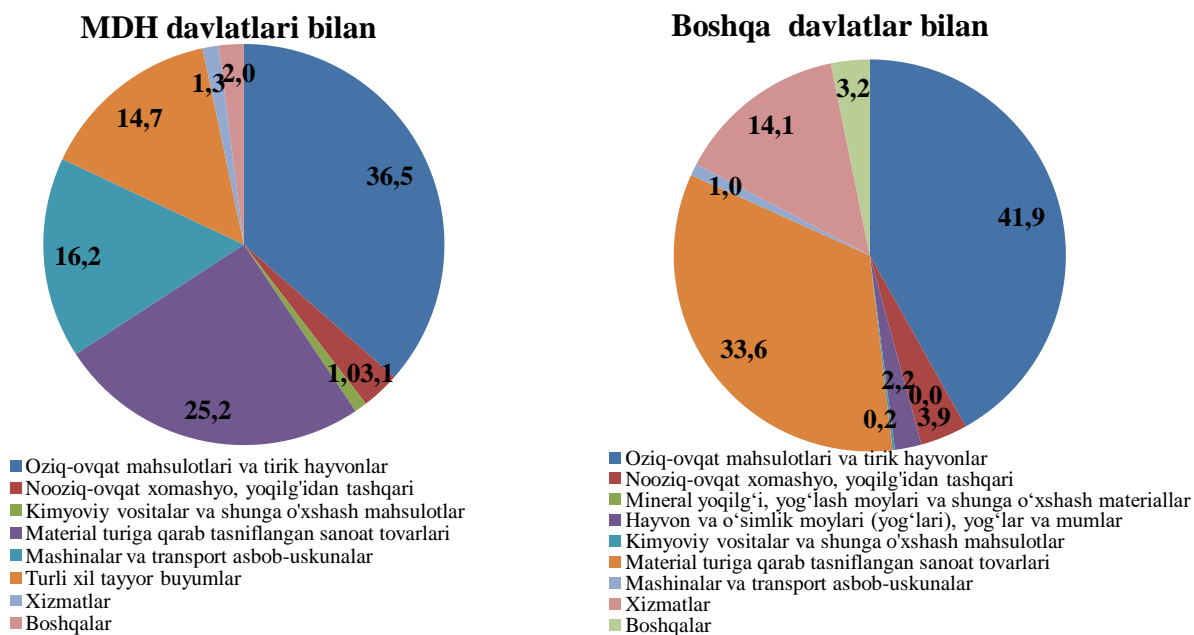


Tashqi savdo aylanmasida katta ulushga ega bo'lgan davlatlar

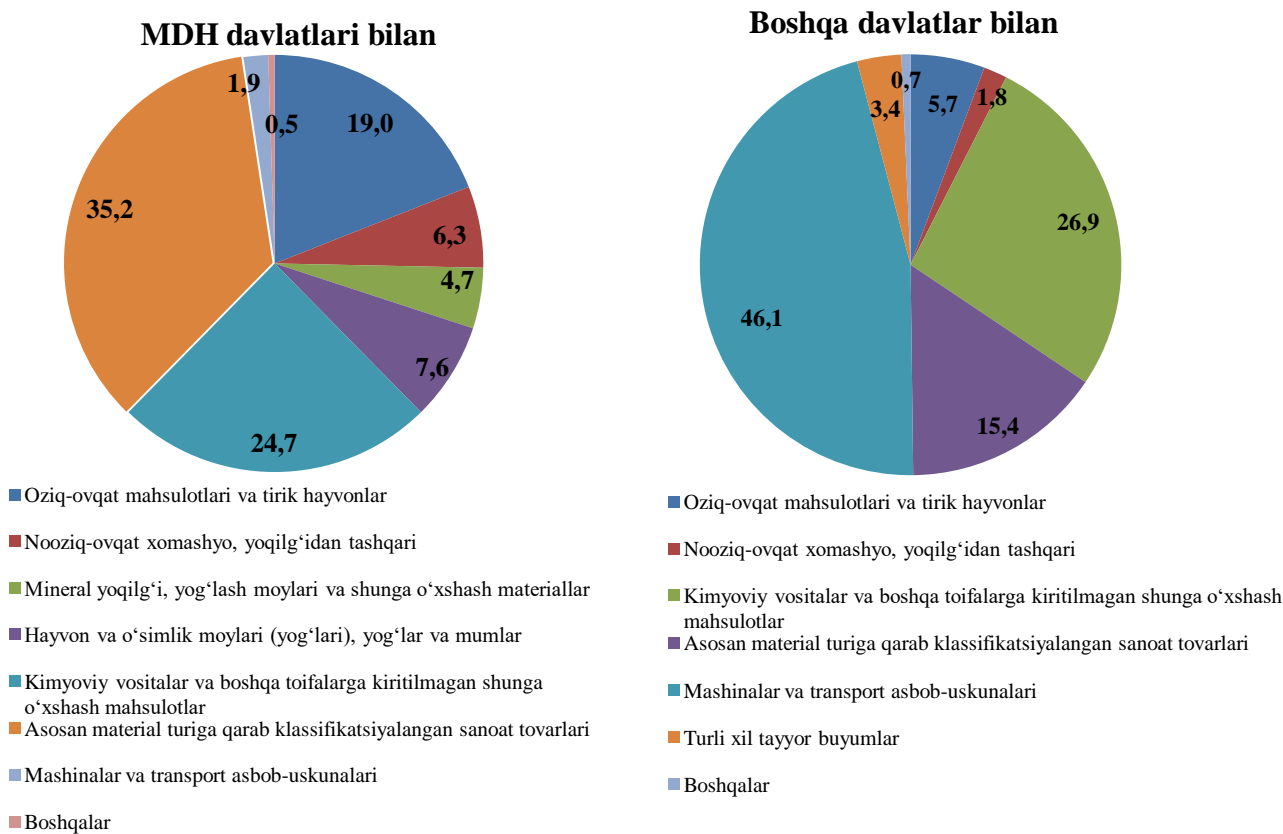
	<i>Tashqi savdo aylanmasidagi ulushi, % da</i>	<i>2022- yilga nisbatan, % da</i>
Rossiya Federatsiyasi	22,6	145,2
Xitoy	21,5	145,8
Qozog'iston	13,1	97,4
Turkiya	7,6	106,1
Sloveniya	2,9	131,8
Tojikiston	2,8	105,3
Yaponiya	2,3	59,3
Germaniya	2,2	124,1
Polsha	2,1	199,7
Eron Islom Respublikasi	2,0	107,2
Litva	1,6	110,1
Hindiston	1,4	31,4
Latviya	1,3	107,3
Gruziya	1,0	81,0
Qirg'iz Respublikasi	0,9	58,1
Pokiston	0,8	166,7
Belarus	0,6	26,6
Afg'oniston	0,6	55,3
Ukraina	0,5	12,0
Niderlandiya	0,5	53,8
Estoniya	0,5	7,7 m.
Ruminiya	0,5	139,8

2023- yil yanvar-mart oylarida MDH va boshqa xorij davlatlari bilan amalga oshirilgan tashqi savdo tarkibi (ulush hisobida)

Eksport tovarlarining ulushi, % da



Import tovarlarining ulushi, % da



Hududlarning tashqi savdo aylanmasi
(2023- yil yanvar–mart)

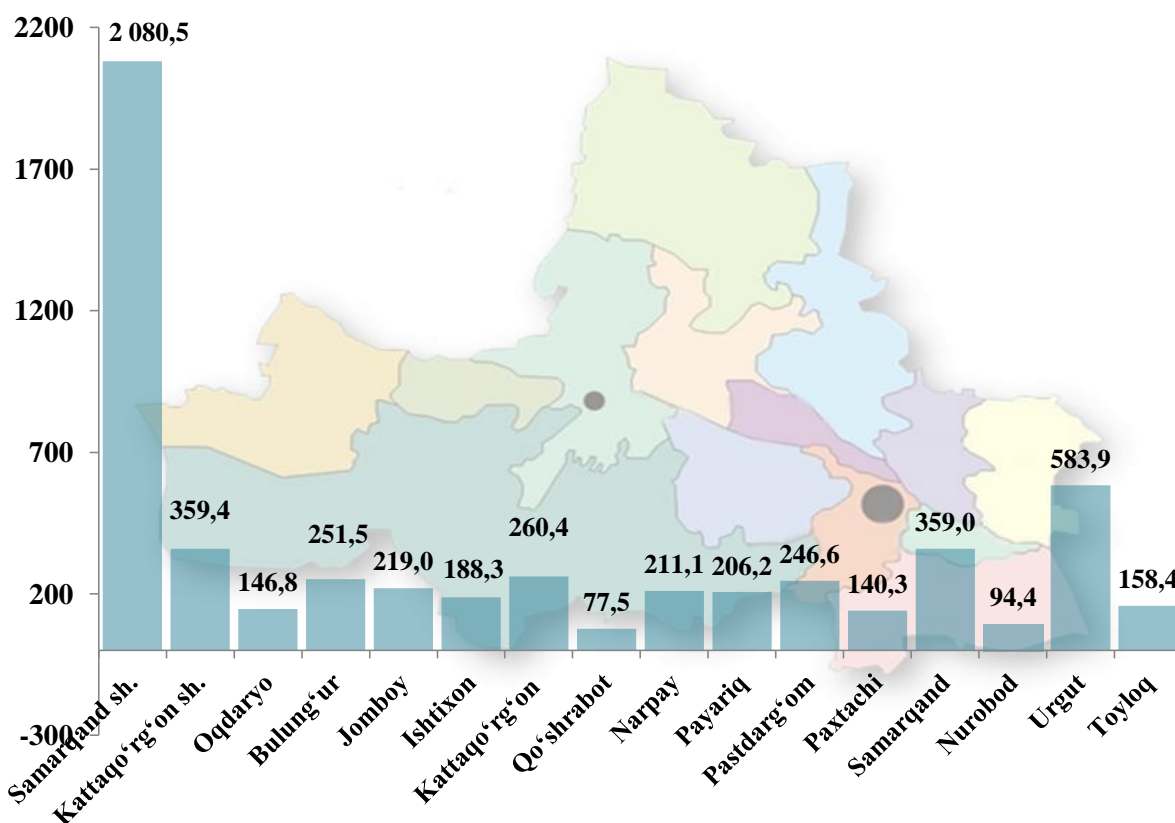
mln. AQSh dollari

	<i>Tashqi savdo aylanmasi</i>	<i>Eksport</i>	<i>Import</i>	<i>Saldo</i>
Viloyat bo‘yicha	593,9	134,8	459,0	-324,2
Samarqand sh.	301,0	51,4	249,6	-198,3
Kattaqo‘rg‘on sh.	5,7	3,2	2,5	0,7
Oqdaryo	10,9	5,6	5,3	0,3
Bulung‘ur	5,4	3,2	2,2	1,1
Jomboy	51,5	17,1	34,4	-17,4
Ishtixon	6,3	4,7	1,6	3,2
Kattaqo‘rg‘on	50,0	2,4	47,6	-45,1
Qo‘shrabot	2,1	0,5	1,6	-1,1
Narpay	7,2	5,2	1,9	3,3
Payariq	5,5	3,1	2,4	0,6
Pastdarg‘om	13,7	4,2	9,4	-5,2
Paxtachi	2,5	1,7	0,8	0,9
Samarqand	43,2	12,0	31,2	-19,1
Nurobod	7,3	0,7	6,7	-6,0
Urgut	47,9	12,5	35,4	-23,0
Toyloq	29,1	2,7	26,4	-23,6
Jismoniy shaxslar	0,007	0,007	0,00	0,007
Taqsimlanmagan	4,6	4,6	0,02	4,5

IX.ISTE'MOL BOZORI

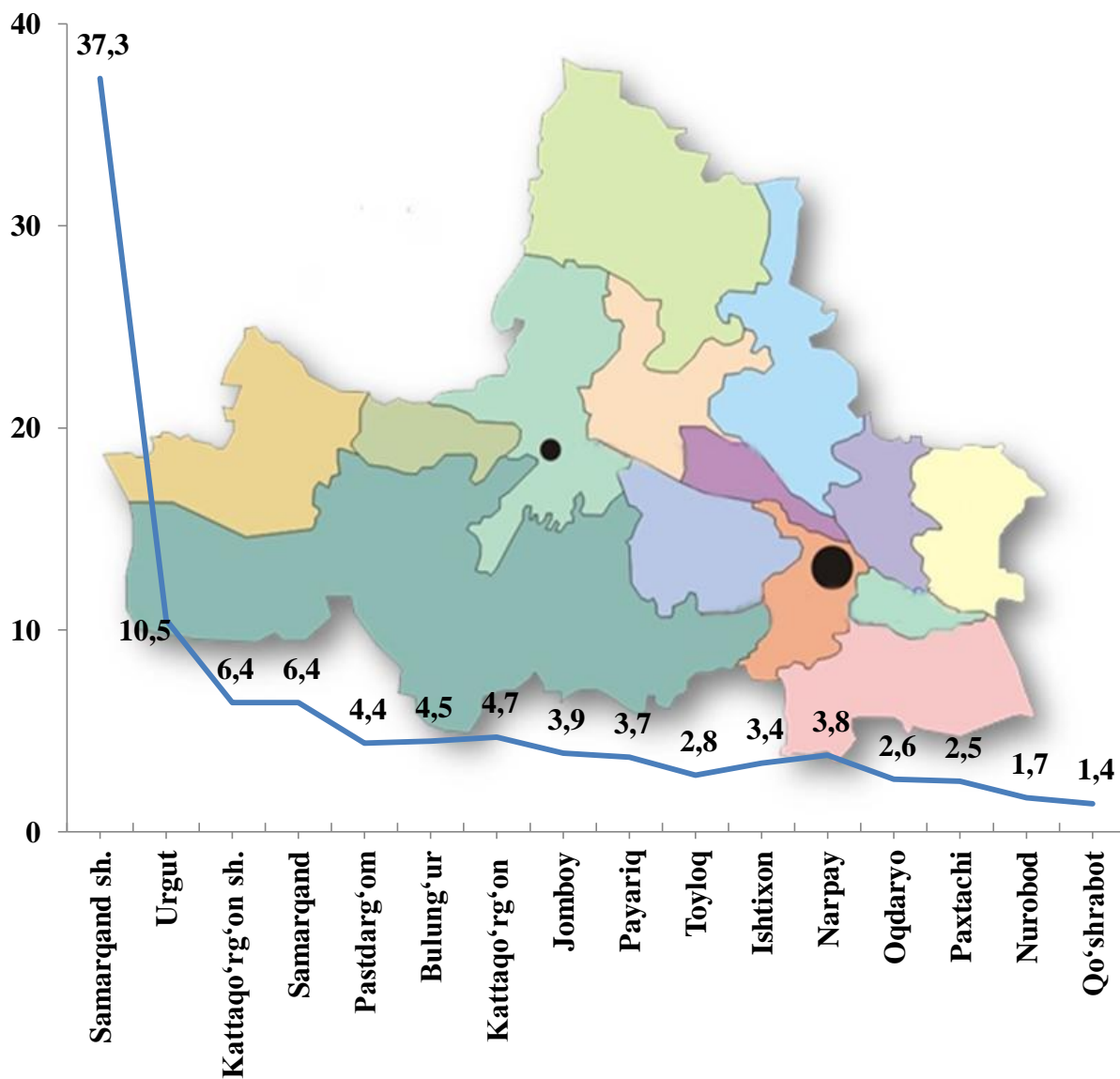
2023- yilning yanvar-mart oylarida, viloyatning chakana savdo tovar aylanmasi 5 583,3 mlrd. so'mni tashkil etib, 2022- yilning shu davriga nisbatan 2,3 foizga o'sdi. Shu jumladan, yirik korxonalarining tovar aylanmasi 988,3 mlrd. so'mni, kichik biznes va xususiy tadbirkorlik subyektlarining tovar aylanmasi 4 595,0 mlrd. so'mni tashkil etdi.

Hududlar kesimida chakana savdo tovar aylanmasi hajmi, mlrd. so'm



Chakana savdo tovar aylanmasi hajmida katta ulushga ega bo'lgan Samarqand shahri 37,3 %, Urgut tumani 10,5 %, Kattaqo'rg'on shahri 6,4 %, Samarqand tumani 6,4 %, Pastdarg'om tumani 4,4 %, Bulung'ur tumani 4,5 %, Kattaqo'rg'on tumani 4,7 %, Jomboy tumani 3,9 %, Narpay 3,8 %, Payariq tumani 3,7 % va Toyloq tumani 2,8 % chakana savdo tovar aylanmasining o'sishiga ijobiy ta'sir ko'rsatdi.

Chakana savdo tovar aylanmasida shahar va tumanlarning ulushi, % da



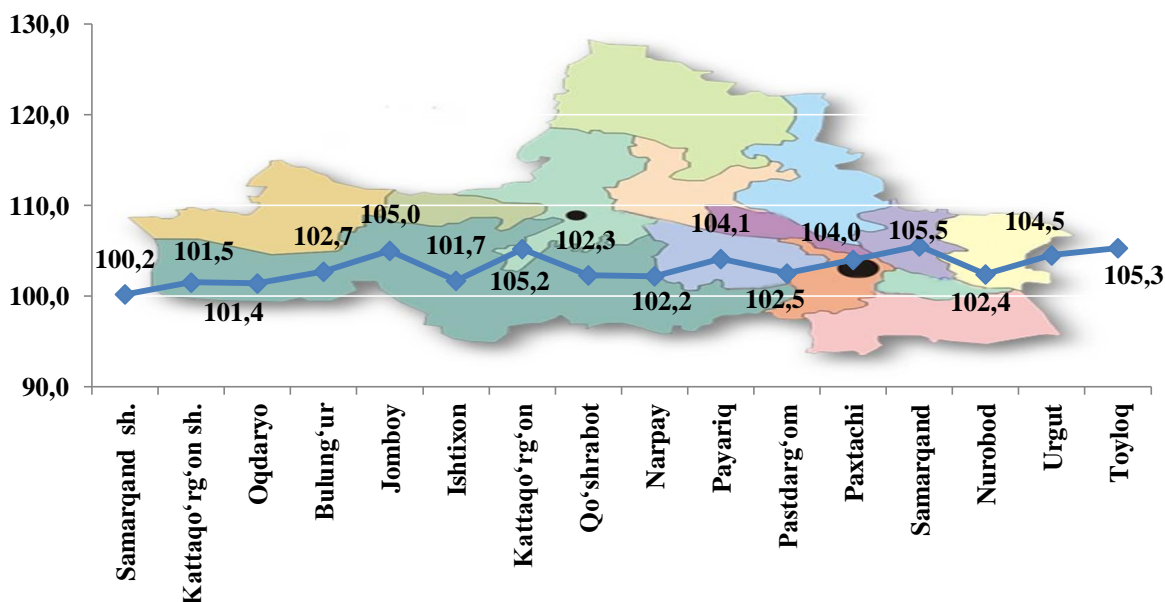
Viloyatda aholi jon boshiga 2023- yil yanvar-mart oylarida chakana savdo tovar aylanmasi 1 352,5 ming so'mni tashkil qilib, o'tgan yilning shu davriga nisbatan 0,1 % ga ko'paydi. Asosan aholi jon boshiga eng yuqori ko'rsatkichlar Samarqand shahri (3 622,7 ming so'm), Kattaqo'rg'on shahri (3 836,3 ming so'm), Samarqand (1 339,9 ming so'm) va Bulung'ur tumanlarida (1 270,0 ming so'm) kuzatildi.

Aholi jon boshiga chakana savdo tovar aylanmasi

	<i>Hajmi, ming soʻmda</i>	<i>Oʻtgan yilning shu davriga nisbatan, % da</i>
Viloyat boʻyicha	1 352,5	100,1
Samarqand sh.	3 622,7	98,2
Kattaqoʻrgʻon sh.	3 836,3	99,8
tumanlar:		
Bulungʻur	1 270,0	100,5
Jomboy	1 181,4	102,5
Ishtixon	695,6	99,6
Kattaqoʻrgʻon	902,5	103,1
Narpay	943,1	100,3
Nurobod	591,5	100,4
Oqdaryo	865,3	99,0
Payariq	770,5	101,5
Pastdargʻom	656,2	100,4
Paxtachi	934,1	102,5
Samarqand	1 339,9	103,2
Urgut	1 067,3	102,0
Toyloq	732,2	102,8
Qoʻshrabot	555,9	100,3

Viloyatning barcha hududlarida chakana savdo tovar aylanmasining oʻsish surʼatlari kuzatilib, oʻtgan yilga nisbatan yuqori oʻsish surʼati Samarqand, Kattaqoʻrgʻon, Toyloq, Jomboy va Paxtachi tumanlarida qayd etildi.

Chakana savdo tovar aylanmasining o‘shish sur‘atlari, % da



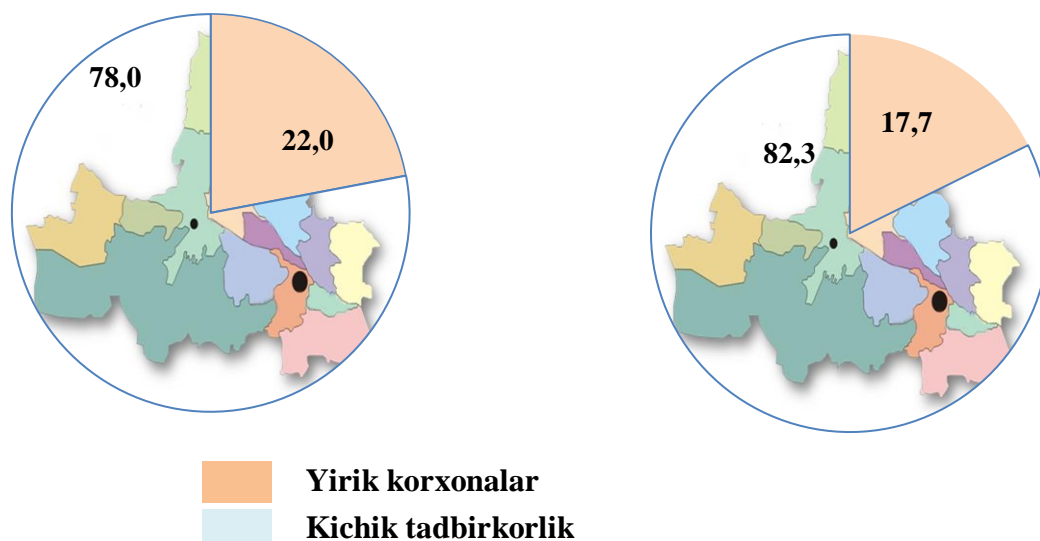
Chakana savdo tovar aylanmasi tarkibida yirik savdo korxonalarining hajmi 988,3 mlrd. so‘mni tashkil qilib, o‘tgan yilning mos davriga nisbatan 82,4 % ni tashkil qildi va umumiy savdo hajmining 17,7 foizini tashkil qildi.

Kichik biznes va xususiy tadbirkorlik subyektlarining chakana savdo tovar aylanmasi hajmi statistik hisob-kitoblarga ko‘ra, 4 595,0 mlrd. so‘mni tashkil etib, o‘tgan yilning shu davriga nisbatan 7,9 % ga ko‘paydi. Viloyat miqyosida ushbu sektorning jami chakana savdo tovar aylanmasidagi ulushi 82,3 % ga teng kelmoqda.

Chakana savdo tovar aylanmasi tarkibi, % da

2022- yil yanvar-mart

2023- yil yanvar-mart



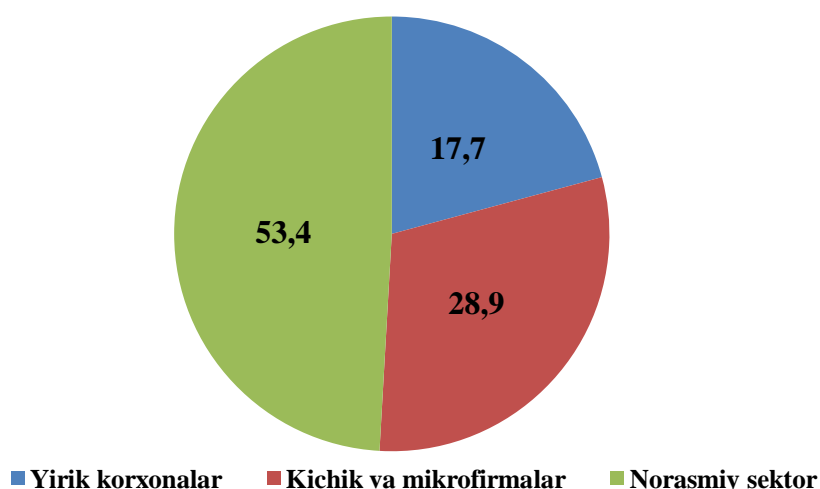
Xo‘jalik yurituvchi subyektlarning mulkchilik shakllari bo‘yicha chakana tovar aylanmasi

	Hajmi, mlrd. so‘m	2022- yilga nisbatan, % da	Yakunga nisbatan, % da
Jami	5 583,3	102,3	100,0
<i>shu jumladan:</i>			
davlat mulki	0,0	0,0	0,0
nodavlat mulki	5 583,3	102,3	100,0

2023- yil yanvar-mart oylarida chakana savdo aylanmasi tarkibi

	Hajmi, mlrd. so‘m	2022- yilga nisbatan, % da	Yakunga nisbatan, % da
Chakana tovar aylanmasi	5 583,3	102,3	100,0
<i>shu jumladan:</i>			
Yirik korxonalar	988,3	82,4	17,7
Kichik va mikrofirmalar	1 613,8	106,8	28,9
Norasmiy sektor	2 981,2	108,5	53,4

Chakana savdo tarkibi, % da



Umumiy ovqatlanish sohasining tovar aylanmasi 187,0 mlrd. so‘mni yoki 2022- yil yanvar-mart oylariga nisbatan 101,4 foizni tashkil etdi.

X. TRANSPORT

Mustaqillik yillarida transport va kommunikatsiya tizimini strategik rivojlantirish bo'yicha katta ishlar amalga oshirildi.

Mamlakatimizda yaratilgan samarali transport tizimi tashqi iqtisodiy aloqalarni rivojlantirish va boshqa mamlakatlar bilan integratsiyalashuv omilidir.

Yuk tashish. 2023- yil yanvar-mart oylarida avtomobil transporti tomonidan 10,2 mln. tonna yuk tashilgan bo'lib, o'sish sur'ati 2022- yilning yanvar-mart oylariga nisbatan 102,4 % ni tashkil qildi.

Yuk aylanmasi avtomobil transporti turlari tomonidan 256,8 mln. t-km.ni tashkil etdi va 2022- yilning yanvar-mart oylariga nisbatan o'sish sur'ati 102,7 % ni tashkil qildi.

Avtomobil transportida yuk tashish va yuk aylanmasi

(2023- yilning yanvar-mart holatiga)

	2023- yil	2022- yilga nisbatan, % da
Tashilgan yuk, mln. tn	10,2	102,4
Yuk aylanmasi, mln. t-km	256,8	102,7

Yakka tartibdagi tadbirkorlarning avtomobil transportida yuk aylanmasining o'sish sur'ati 2022- yilning yanvar-mart oylariga nisbatan 104,0 % ni tashkil etdi va 202,0 mln. t-km. ga etdi. Yuk aylanmasining umumiy hajmida xususiy yuk tashuvchilarning ulushi 88,4 % ni tashkil etdi (2022- yilning yanvar-mart oylarida 86,8 %).

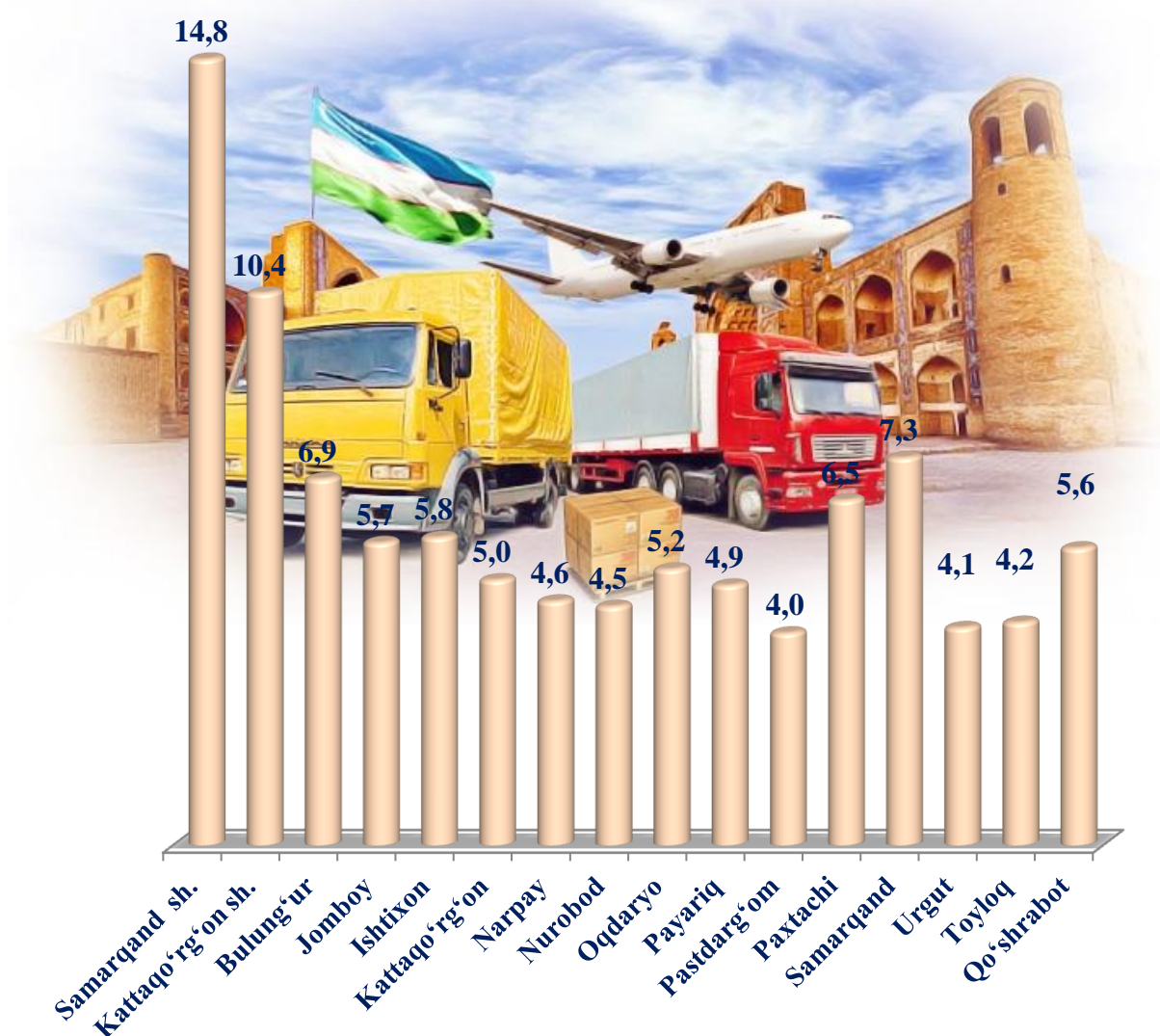
Samarqand viloyatining shahar va tumanlari kesimida tashilgan yuk bo'yicha etakchi o'rinni Samarqand shahri (1516,1 ming tonna) egallaydi. Shu bilan birga, eng yuqori ko'rsatkichlar Samarqand (763,9 ming tonna) tumani, Bulung'ur (700,5 ming tonna) tumanlarida kuzatildi.

Shahar va tumanlar kesimida yuk tashish, ming tonna
(2023- yilning yanvar-mart holatiga)

	Jami tashilgan yuk, ming tonna	2022- yilga nisbatan, % da	Jamiga nisbatan ulushi, % da
Viloyat bo'yicha	10 252,1	102,4	100,0
Samarqand sh.	1 516,1	104,1	14,8
Kattaqo'rg'on sh.	1 035,5	100,2	10,4
tumanlar:			
Bulung'ur	700,5	100,7	6,9
Jomboy	608,6	102,4	5,7
Ishtixon	592,7	100,8	5,8
Kattaqo'rg'on	529,7	101,6	5,0
Narpay	483,4	101,9	4,6
Nurobod	486,5	101,4	4,5
Oqdaryo	520,4	101,5	5,2
Payariq	509,3	102,8	4,9
Pastdarg'om	424,6	104,6	4,0
Paxtachi	667,6	102,4	6,5
Samarqand	763,9	103,4	7,3
Urgut	430,0	105,8	4,1
Toyloq	428,3	105,1	4,2
Qo'shrabot	555,0	100,0	5,6

Ko'rsatilgan yuk tashishda yuqori bo'lmagan ko'rsatkichlar Toyloq (428,3 ming tonna) Pastdarg'om (424,6ming tonna) tumanlari hissasiga to'g'ri keldi.

Tashilgan yukning umumiy hajmida shahar va tumanlarning ulushi, % da
(2023- yil yanvar-mart)



Hududlar bo'yicha tashilgan yukning yuqori ulushi bo'yicha etakchi o'rinni Samarqand (14,8 %) shahar egalladi. Shu bilan birga Samarqand (7,3 %) va Bulung'ur (6,9 %) tumanlarida kuzatildi.

Viloyatning yuk aylanmasi hajmida etakchi o'rinni Samarqand shahar (101 990,5 ming tonna-km) shahri egalladi. Shu bilan birga eng yuqori ko'rsatkich Qo'shrabot (11 930,7 ming tonna-km), Bulung'ur (10 801,0 ming tonna-km) tumanlarida kuzatildi.

Shahar va tumanlar kesimida yuk aylanmasi, ming tonna-km
(2023- yilning yanvar-mart holatiga)

	ming tonna-km	2022- yilga nisbatan, % da	Jamiga nisbatan ulushi, % da
Viloyat bo'yicha	256 836,2	102,7	100,0
Samarqand sh.	101 990,5	105,9	39,7
Kattaqo'rg'on sh.	17 255,4	101,4	6,7
tumanlar:			
Bulung'ur	10 801,0	100,3	4,2
Jomboy	8 840,3	102,0	3,4
Ishtixon	10 522,2	103,1	4,1
Kattaqo'rg'on	10 467,2	101,8	4,1
Narpay	7 797,2	99,9	3,0
Nurobod	9 207,7	96,4	3,6
Oqdaryo	8 979,3	96,9	3,5
Payariq	9 843,6	99,7	3,8
Pastdarg'om	9 544,9	103,4	3,7
Paxtachi	8 651,6	103,2	3,4
Samarqand	9 664,3	103,9	3,8
Urgut	10 562,1	103,6	4,1
Toyloq	10 778,2	101,7	4,2
Qo'shrabot	11 930,7	94,3	4,6

Ko'rsatilgan yuk aylanmasidagi yuqori bo'lmagan tonna-km quyidagi shahar va tumanlarda, Paxtachi (8 651,6 ming tonna-km) va Narpay (7 797,2 ming tonna-km) tumanlari hissasiga to'g'ri keldi.

Tashilgan yuk aylanmasining umumiy hajmida hududlarning ulushi, % da
(2023- yil yanvar-mart)



Hududlar bo'yicha tashilgan yuk aylanmasining yuqori ulushi bo'yicha etakchi o'rinni Samarqand (39,7 %) shahri egalladi. Shu bilan birga Qo'shrabot (4,6 %) va Toyloq (4,2 %) tumanlarida kuzatildi.

Aholiga, shu jumladan, iqtisodiyotning barcha sohasida faoliyat ko'rsatayotgan ishchi-xizmatchilarga, o'quv muassasalarida ta'lim olayotgan o'quvchi va talabalarga yuqori sifatli transport xizmatini ko'rsatish, avtomobil transporti oldida turgan eng muhim masaladir. Bugungi kunda hech bir fuqaro harakatini (bir manzildan boshqa bir manzilga borishni) transportsiz tasavvur etib bo'lmaydi.

Yo'lovchi tashish. 2023- yilning yanvar-mart oylarida avtomobil transportining barcha turlari tomonidan 107,5 mln. kishi tashilgan bo'lib, bu ko'rsatkich o'tgan yilning shu davriga nisbatan 101,1 % ni tashkil etdi. Yo'lovchi tashish aylanmasining ushbu davrda o'sish sur'ati 102,3 % ga etib, 3 503,4 mln. yo'lovchi-km. ni tashkil qildi.

Avtomobil transport yo'lovchi tashish va yo'lovchi aylanmasi

	2023- yil	2022- yilga nisbatan, % da
Transportda tashilgan yo'lovchilar, mln. kishi	107,5	101,1
Yo'lovchi aylanmasi, mln. yo'lovchi-km	3 503,4	102,3

Jami avtomobil transportidagi yo‘lovchi aylanmasi 2023- yil yanvar-mart oylariga nisbatan 102,3 % ga etdi va 3 503,4 mln. yo‘lovchi-km.ni tashkil qildi.

Viloyatning shahar va tumanlari bo‘yicha tashilgan yo‘lovchi bo‘yicha etakchi o‘rinni Samarqand (13 046,1 ming kishi) shahri egalladi. Shu bilan birga, eng yuqori ko‘rsatkichlar Pastdarg‘om (7 966,5 ming kishi), Paxtachi (7 859,8 ming kishi) tumanlarida kuzatildi.

Hududlar kesimida yo‘lovchi tashish, ming kishi
(2023- yil yanvar-mart holatiga)

	<i>ming kishi</i>	<i>2022- yilga nisbatan, % da</i>	<i>jamiga nisbatan, % da</i>
Viloyat bo‘yicha	107 473,0	101,1	100,0
Samarqand sh.	13 046,1	110,7	12,1
Kattaqo‘rg‘on sh.	8 321,8	99,9	7,7
tumanlar:			
Bulung‘ur	6 459,8	98,1	6,0
Jomboy	5 703,7	99,8	5,3
Ishtixon	4 726,8	100,0	4,4
Kattaqo‘rg‘on	5 984,0	99,6	5,6
Narpay	5 239,1	99,7	4,9
Nurobod	4 855,6	99,7	4,5
Oqdaryo	6 561,4	98,3	6,1
Payariq	5 655,5	99,7	5,3
Pastdarg‘om	7 966,5	102,6	7,4
Paxtachi	7 859,8	99,5	7,3
Samarqand	7 587,1	101,4	7,1
Urgut	6 275,8	101,4	5,8
Toyloq	6 574,7	99,7	6,1
Qo‘shrabot	4 655,4	97,2	4,3

Ko‘rsatilgan yo‘lovchi tashishda nisbatan uncha yuqori bo‘lmagan ko‘rsatkichlar, Nurobod (4 855,6ming kishi) va Qo‘shrabot (4 655,4ming kishi) tumanlari hissasiga to‘g‘ri keldi.

Tashilgan yo'lovchining umumiy hajmida hududlarning ulushi, % da
(2023- yil yanvar-mart)



Shahar va tumanlar kesimida tashilgan yo'lovchining yuqori ulushi bo'yicha etakchi o'rinni Samarqand (12,1 %) shahri egalladi. Shu bilan birga Pastdarg'om (7,4 %), Paxtachi (7,3 %) tumanlarida kuzatildi.

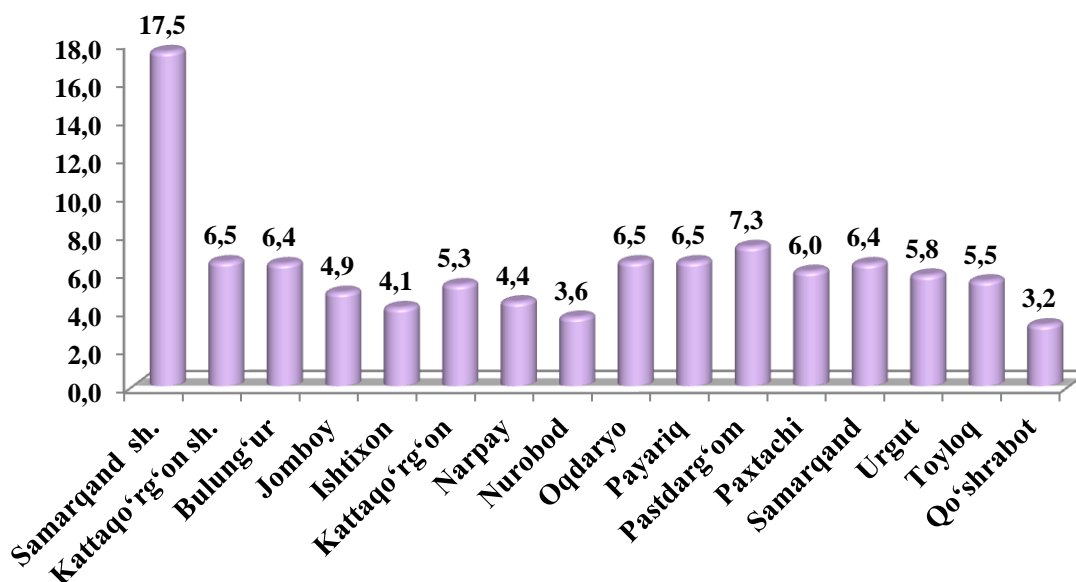
Viloyatning yo'lovchi aylanmasi hajmida etakchi o'rinni Samarqand shahri (613,7 mln. yo'lovchi-km) egalladi. Shu bilan birga eng yuqori ko'rsatkich bilan Pastdarg'om (255,5 mln. yo'lovchi-km), Payariq (228,4 mln. yo'lovchi-km) tumanlarida kuzatildi.

Shahar va tumanlar kesimida yo‘lovchi aylanmasi, mln. yo‘lovchi-km
(2023- yil yanvar-mart holatiga)

	<i>mln. yo‘lovchi-km</i>	<i>2021- yilga nisbatan % da</i>	<i>jamiga nisbatan ulushi, % da</i>
Viloyat bo‘yicha	3 503,4	102,3	100,0
Samarqand sh.	613,7	102,9	17,5
Kattaqo‘rg‘on sh.	227,1	101,0	6,5
tumanlar:			
Bulung‘ur	223,2	102,3	6,4
Jomboy	173,1	102,7	4,9
Ishtixon	143,9	102,8	4,1
Kattaqo‘rg‘on	184,1	102,3	5,3
Narpay	153,2	101,4	4,4
Nurobod	127,3	102,5	3,6
Oqdaryo	226,2	102,6	6,5
Payariq	228,4	102,8	6,5
Pastdarg‘om	255,5	102,2	7,3
Paxtachi	211,2	101,8	6,0
Samarqand	224,8	102,0	6,4
Urgut	204,8	102,9	5,8
Toyloq	194,1	101,1	5,5
Qo‘shrabot	112,8	100,9	3,2

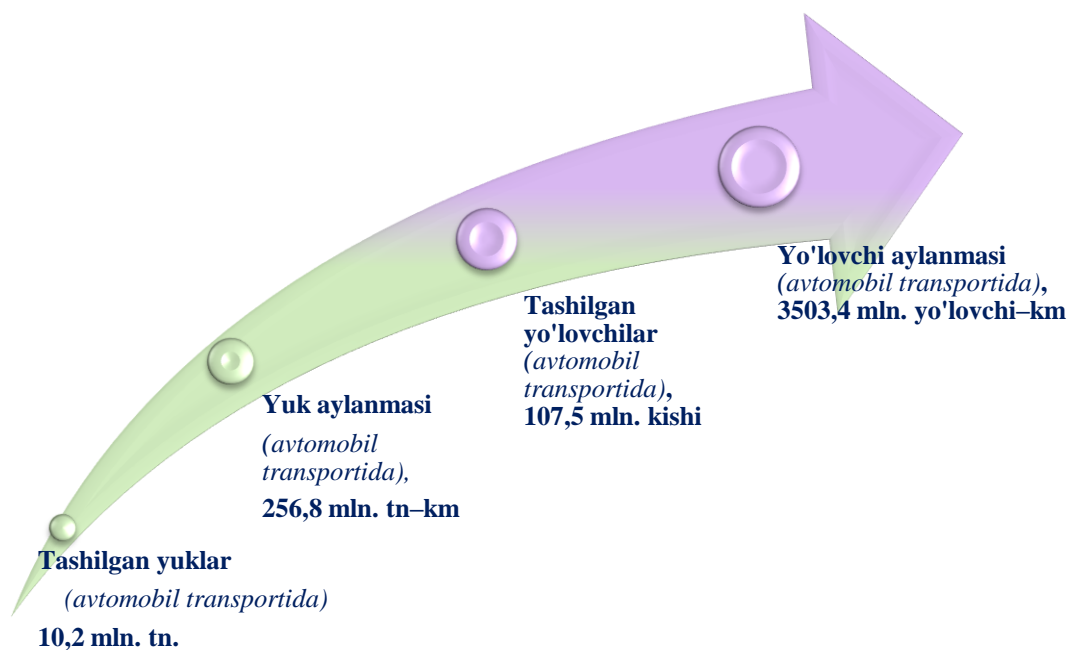
Ko‘rsatilgan yo‘lovchi aylanmasidagi uncha yuqori bo‘lmagan yo‘lovchi-km Nurobod (127,3 mln. yo‘lovchi-km) va Qo‘shrabot (112,8 mln. yo‘lovchi-km) tumanlari hissasiga to‘g‘ri keldi.

**Tashilgan yo‘lovchi aylanmasining umumiy hajmida
hududlarning ulushi, % da**
(2023- yil yanvar-mart)



Shahar va tumanlar kesimida yo‘lovchi aylanmasining yuqori ulushi bo‘yicha etakchi o‘rinni Samarqand (17,5 %) shahri egalladi. Shu bilan birga Pastdarg‘om (7,3 %), Oqdaryo (6,5 %) tumanlarida kuzatildi.

**Avtomobil transportida yuk tashish, yuk aylanmasi,
yo‘lovchi tashish va yo‘lovchi aylanmasi**
(2023- yil yanvar-mart oylarida)



X. XIZMATLAR

2023- yilning yanvar-mart oylarida bozor xizmatlari ishlab chiqarishning iqtisodiy faoliyat turlari bo'yicha hajmi 6 105,8 mlrd. so'mni, shu jumladan qishloq joylarida 1 761,2 mlrd. so'm yoki umumiy ko'rsatilgan xizmatlar hajmining 28,8 foizi (o'tgan yilning mos davriga nisbatan 106,5 foiz)ni tashkil qildi.

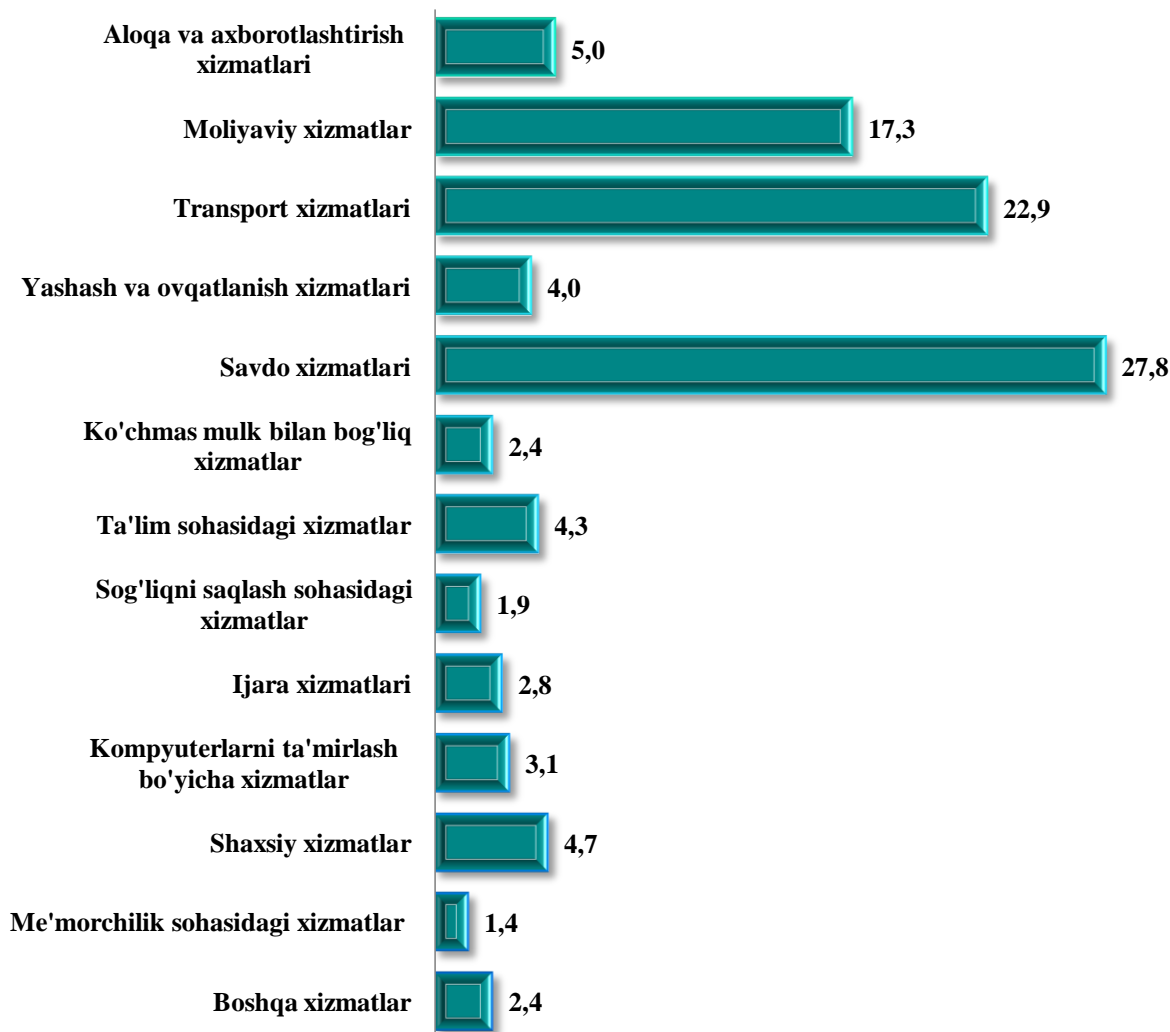
Bozor xizmatlarining ishlab chiqarishni iqtisodiy faoliyat turlari bo'yicha taqsimlanishi

	<i>Hajmi, mlrd. so'm</i>	<i>2022- yilga nisbatan, % da</i>	<i>Yakunga nisbatan, % da</i>	<i>sh.j: qishloq joylarida mlrd. so'm</i>
Jami xizmatlar	6 105,8	106,5	100,0	1 761,2
<i>sh. j:</i> xizmat turlari bo'yicha				
Aloqa va axborotlashtirish xizmatlari	303,6	126,5	5,0	3,0
Moliya xizmatlari	1 055,0	116,6	17,3	203,5
Transport xizmatlari	1 394,9	100,1	22,9	668,9
<i>sh. j:</i> avtotransport xizmatlari	1 343,0	104,0	22,0	663,1
Yashash va ovqatlanish xizmatlari	244,2	93,3	4,0	41,4
Savdo xizmatlari	1 700,0	104,8	27,8	549,0
Ko'chmas mulk bilan bog'liq bo'lgan xizmatlar	147,2	107,2	2,4	45,7
Ta'lim sohasidagi xizmatlari	262,6	105,0	4,3	25,0
Sog'liqni saqlash xizmatlari	118,0	102,1	1,9	16,1
Ijara va prokat xizmatlari	169,5	107,9	2,8	29,6
Kompyuterlarni va maishiy tovarlarni ta'mirlash xizmatlari	188,4	107,1	3,1	53,0
Shaxsiy xizmatlar	287,8	106,4	4,7	92,4
Me'morchilik, muhandislik izlanishlari, texnik sinovlar va tahlil sohasidagi xizmatlar	87,6	107,5	1,4	10,5
Boshqa turdagi xizmatlar	147,0	109,0	2,4	23,1

Xizmatlar tarkibida eng katta ulush savdo (jami xizmatlarning 27,8 foizi), transport (22,9 foizi) xizmatlariga to'g'ri keldi.

Shuningdek, aloqa va axborotlashtirish xizmatlarida (126,5 foiz), moliyaviy xizmatlarda (116,6 foiz) o'sish sur'ati yuqori bo'ldi.

2023- yil yanvar-mart oylarida bozor xizmatlari ishlab chiqarishning iqtisodiy faoliyat turlari bo'yicha ulushi, % da



Bozor xizmatlarining umumiy hajmidagi savdo xizmatlari 27,8 % - eng yuqori ulushni tashkil etadi. Savdo oddiy taqsimlash mexanizmidan iste'molchiga yo'naltirilgan bozor talablarini shakllantirish jarayonlarida faol ishtirokchiga aylandi. Hozirgi vaqtda, savdo xizmatlari iqtisodiyotda ko'rsatilgan jami xizmatlar hajmining sezilarli qismi hisoblanadi.

Shuningdek, transport xizmatlari – 22,9 %, moliyaviy xizmatlar – 17,3 %, aloqa va axborotlashtirish xizmatlari – 5,0 % hamda ta'lim sohasidagi xizmatlar – 4,3 % ko'rsatkich bilan yuqori o'sish sur'atlariga erishildi.

O'tgan yilning shu davriga nisbatan ko'rsatilgan bozor xizmatlari hajmida savdo xizmatlari (268,9 mlrd. so'mga), moliyaviy xizmatlar (243,8 mlrd. so'mga), transport xizmatlari (180,6 mlrd. so'mga) hamda aloqa va axborotlashtirish xizmatlarida (69,6 mlrd. so'mga) o'sish kuzatildi.

Hududlar kesimida bozor xizmatlari ishlab chiqarishi

	Hajmi			Aholi jon boshiga	
	mlrd. so‘m	2022- yilga nisbatan, % da	jamiga nisbatan ulushi, % da	ming so‘m	2022- yilga nisbatan, % da
Viloyat bo‘yicha	6 105,8	106,5	100,0	1 479,1	104,2
Samarqand sh.	2 639,2	107,3	43,2	4 595,5	105,3
Kattaqo‘rg‘on sh.	138,5	106,2	2,3	1 478,6	104,4
tumanlar:					
Oqdaryo	206,4	105,2	3,4	1 216,8	102,7
Bulung‘ur	162,0	106,1	2,6	818,0	103,9
Jomboy	258,6	105,8	4,2	1 394,7	103,2
Ishtixon	215,1	105,2	3,5	794,4	102,9
Kattaqo‘rg‘on	239,0	105,4	3,9	828,3	103,3
Qo‘shrabot	119,5	105,1	2,0	857,3	103,0
Narpay	200,4	105,3	3,3	895,4	103,3
Payariq	215,4	106,2	3,5	804,9	103,6
Pastdarg‘om	371,5	105,7	6,1	988,6	103,6
Paxtachi	134,9	105,0	2,2	897,9	103,5
Samarqand	409,2	106,5	6,7	1 527,6	104,2
Nurobod	121,9	105,1	2,0	763,5	103,0
Urgut	408,4	106,1	6,7	746,5	103,5
Toyloq	265,8	107,1	4,4	1 228,7	104,5

Hududlar kesimida o‘tgan yilning mos davriga nisbatan xizmatlarning eng yuqori o‘sish sur‘ati Samarqand shahri (107,3 foiz) hamda Toyloq tumani (107,1 foiz) hissalariga to‘g‘ri keldi.

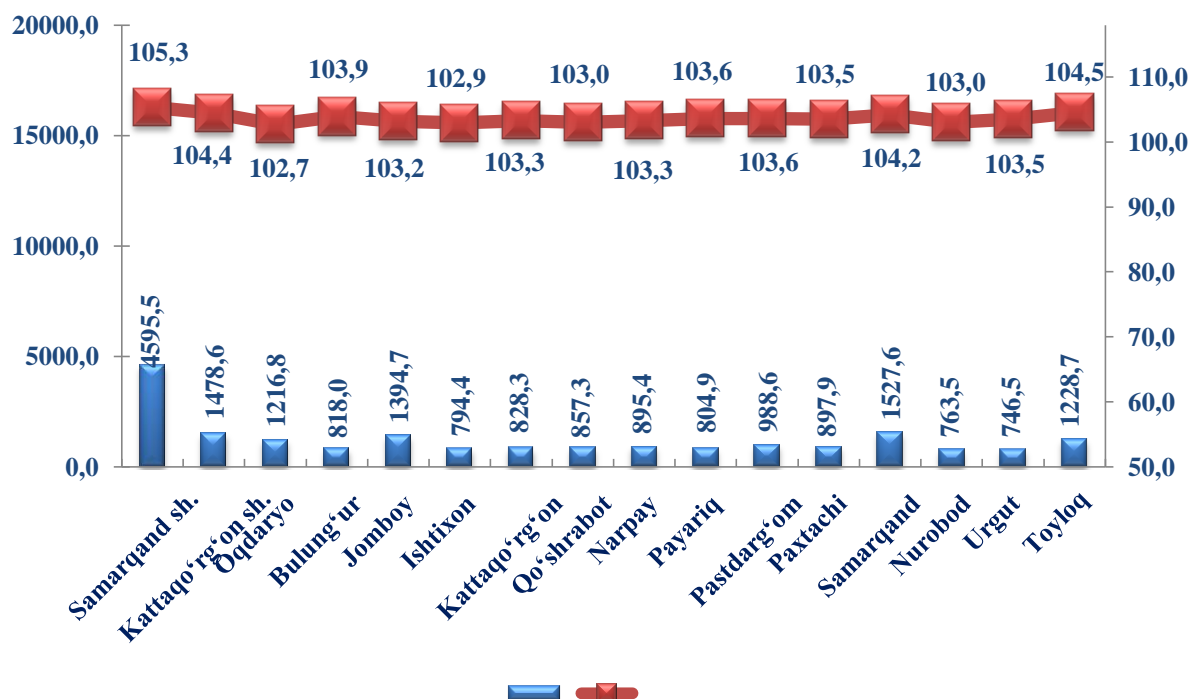
Aholi jon boshiga eng katta xizmatlar hajmi Samarqand shahrida (4 595,5 ming so‘m), Kattaqo‘rg‘on shahrida (1 478,6 ming so‘m) va Samarqand (1 527,6 ming so‘m) hamda Jomboy (1 394,7 ming so‘m) tumanlarida qayd etildi.

Viloyat bo‘yicha ko‘rsatilgan xizmatlarning eng yuqori ulushlari Samarqand shahri (43,2 foiz), Urgut (6,7 foiz), Samarqand (6,7 foiz), Pastdarg‘om (6,1 foiz) hamda Toyloq (4,4 foiz) tumanlari hissalariga to‘g‘ri keldi.

2023- yil yanvar-mart oylarida aholi jon boshiga ko'rsatilgan bozor xizmatlari hajmi 1 479,1 ming so'mni tashkil qildi. O'sish sur'ati o'tgan yilga nisbatan 104,2 % ni tashkil etdi.

Ushbu ko'rsatkich hududlar o'rtasida Samarqand shahrida 4 595,5 ming so'mdan Urgut tumanida 746,5 ming so'mgacha oraliqni tashkil etadi.

Hududlar bo'yicha aholi jon boshiga ko'rsatilgan bozor xizmatlarining hajmi va o'sish sur'ati (2023- yil yanvar-mart oylari uchun)



Aholi jon boshiga ko'rsatilgan xizmatlar bo'yicha eng yuqori ko'rsatkich Samarqand shahrida 4 595,5 ming so'mga teng bo'lib, o'sish sur'ati o'tgan yilning shu davriga nisbatan 105,3 % ni tashkil etdi.

Bundan tashqari, aholi jon boshiga ko'rsatilgan xizmatlar hajmining sezilarli o'sishi Kattaqo'rg'on shahrida (104,4 %) hamda Toyloq (104,5 %) tumanida kuzatildi.

Aholi jon boshiga ko'rsatilgan xizmatlarning eng past ko'rsatkichi Urgut (746,5 ming so'm), Nurobod (763,5 ming so'm) tumanlarida kuzatildi.

Xizmatlar sohasini jadal rivojlantirish, uning tarkibini, yetarlicha rivojlangan jamiyat va rivojlangan ehtiyojlar bilan takomillashtirish mumkin va bu umuman hayot sifati kabi hodisa bilan bog'liq, chunki turli ehtiyojlarni qondirish jarayoni hayot sifatining muayyan standartini yaratadi.

XI. DEMOGRAFIYA

Dastlabki ma'lumotlarga ko'ra, 2023- yilning 1- aprel holatiga viloyatda doimiy aholi soni 4 137,9 ming kishini tashkil qildi va yil boshiga nisbatan 19,7 ming kishiga yoki 0,5 foizga ko'paydi.

Doimiy aholi soni, ming kishi

(2023- yil 1- aprel holatiga)

	Jami aholi soni	shu jumladan:		jami aholi sonidan:	
		erkaklar	ayollar	shahar aholisi	qishloq aholisi
Viloyat bo'yicha	4 137,9	2 083,2	2 054,7	1 519,2	2 618,7
Samarqand sh.	575,8	279,1	296,7	575,8	x
Kattaqo'rg'on sh.	93,9	46,9	47,0	93,9	x
<i>tumanlar:</i>					
Oqdaryo	170,1	86,0	84,2	65,5	104,6
Bulung'ur	198,6	101,3	97,3	44,0	154,5
Jomboy	186,0	93,8	92,2	40,9	145,1
Ishtixon	271,3	136,5	134,8	73,0	198,4
Kattaqo'rg'on	289,1	146,7	142,4	54,5	234,6
Qo'shrabot	139,7	71,3	68,4	12,9	126,8
Narpay	224,1	114,0	110,1	66,1	158,0
Payariq	268,4	139,0	129,4	75,6	192,8
Pastdarg'om	376,6	189,4	187,2	96,8	279,8
Paxtachi	150,4	74,9	75,5	28,8	121,6
Samarqand	268,6	135,8	132,8	16,6	252,0
Nurobod	159,9	80,6	79,3	18,0	141,9
Urgut	548,5	278,5	270,0	230,1	318,4
Toyloq	216,9	109,4	107,5	26,6	190,3

Aholining tabiiy harakati

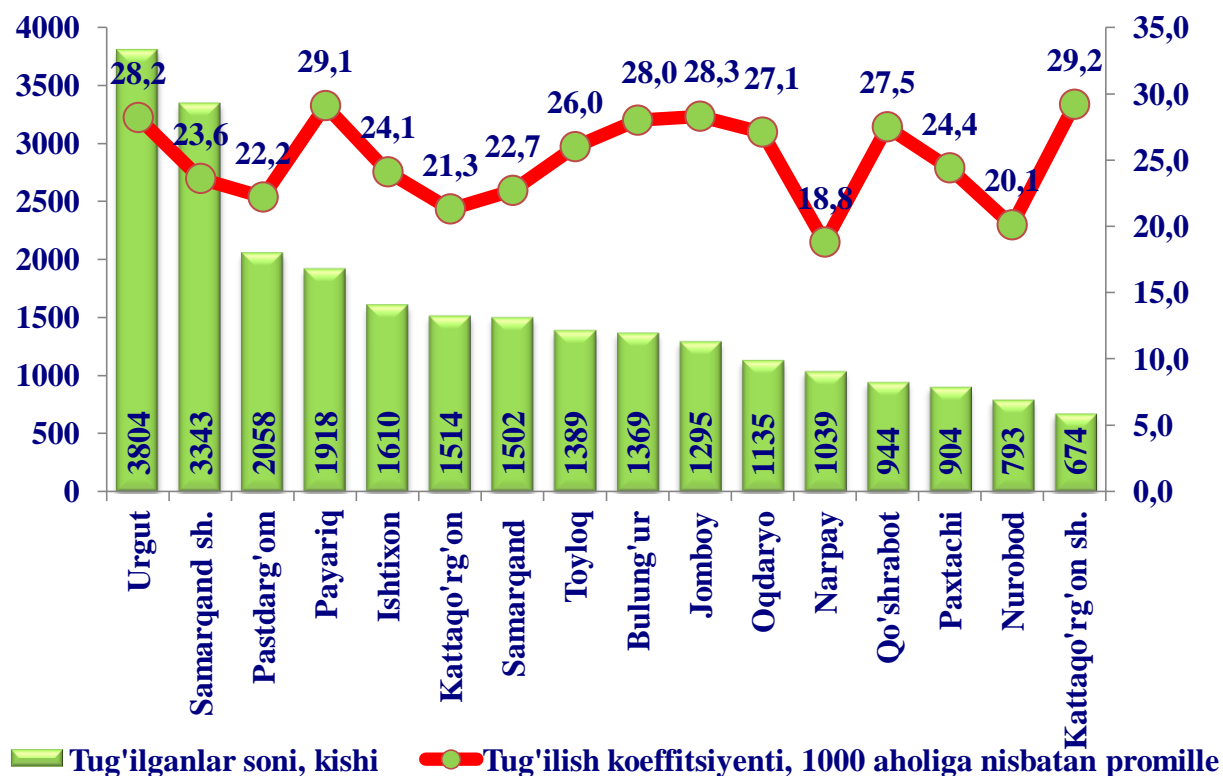
(yanvar-mart oylarida)

	kishi			har ming aholiga, nisbatan	
	2022- y.	2023- y. ¹⁾	o'sish, kamayish	2022- y.	2023- y. ¹⁾
Tug'ilganlar	24 251	25 291	1 040	24,3	24,8
O'lim	4 484	4 434	-50	4,5	4,4
Nikohlar	6 341	5 316	-1 025	6,4	5,2
Ajralishlar	1 269	1 146	-123	1,3	1,1

Tug'ilish. 2023- yilning yanvar-mart oylarida 25 291 ta bola tug'ilgan va 2022- yilning shu davriga (24 251 ta bola tug'ilgan) nisbatan 1 040 taga ko'paydi, tug'ilish koeffitsienti esa 24,8 promilleni tashkil qildi (2022- yil yanvar-martda 24,3 promille).

Tug'ilish koeffitsientining sezilarli darajada o'sishi Jomboy tumani (25,2 dan 28,3 promillega), Samarqand shahri (20,8 dan 23,6 promillega), Kattaqo'rg'on shahri (27,4 dan 29,2 promille) shahar va tumanlarida kuzatildi.

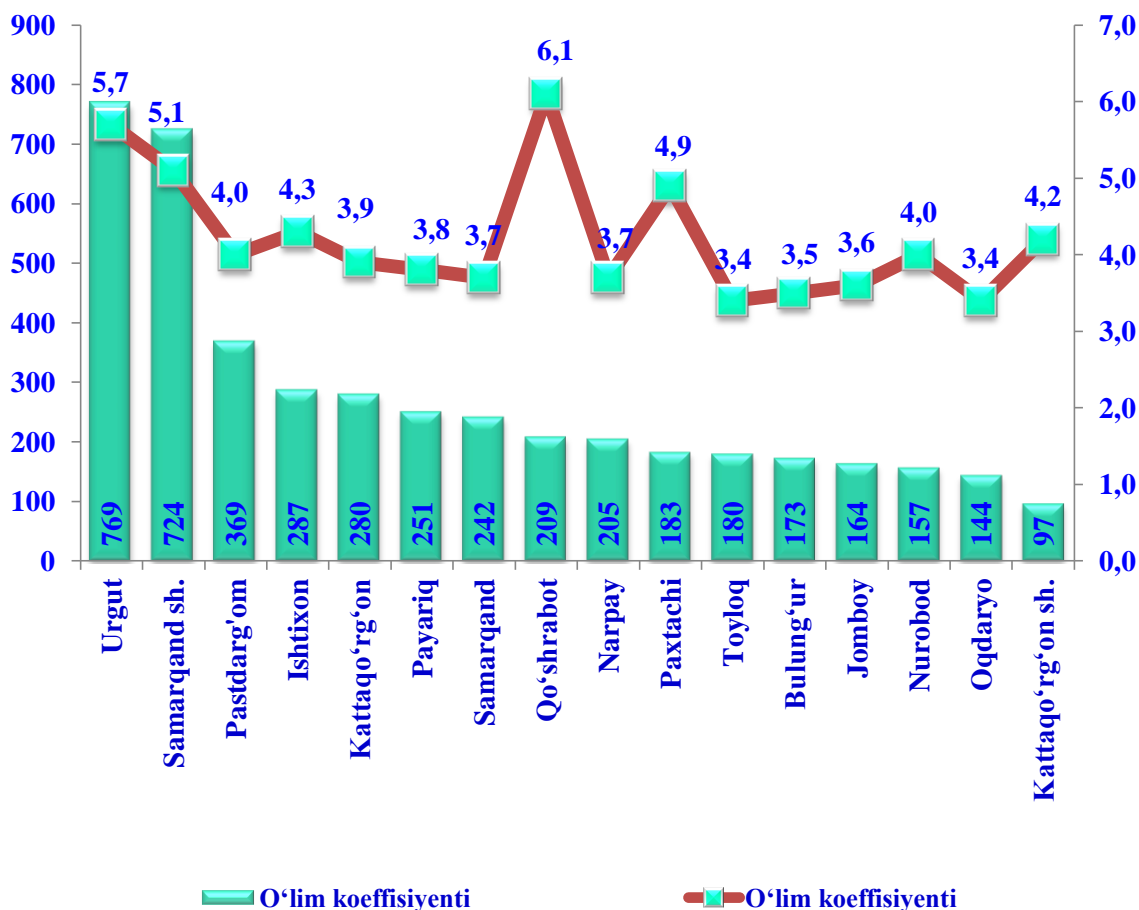
Hududlar kesimida tug'ilganlar soni va koeffitsienti



Vafot etish darajasi. 2023- yilning yanvar-mart oylarida vafot etganlar soni 4 434 kishini tashkil qildi va 2022- yilning shu davriga (4 484 kishi) nisbatan 50 taga kamaydi. O‘lim koeffitsienti esa 4,4 promilleni tashkil qildi (2022- yilning shu davrida 4,5 promille).

Hududlar kesimida vafot etganlar soni va koeffitsienti

(2023- yil yanvar-mart)

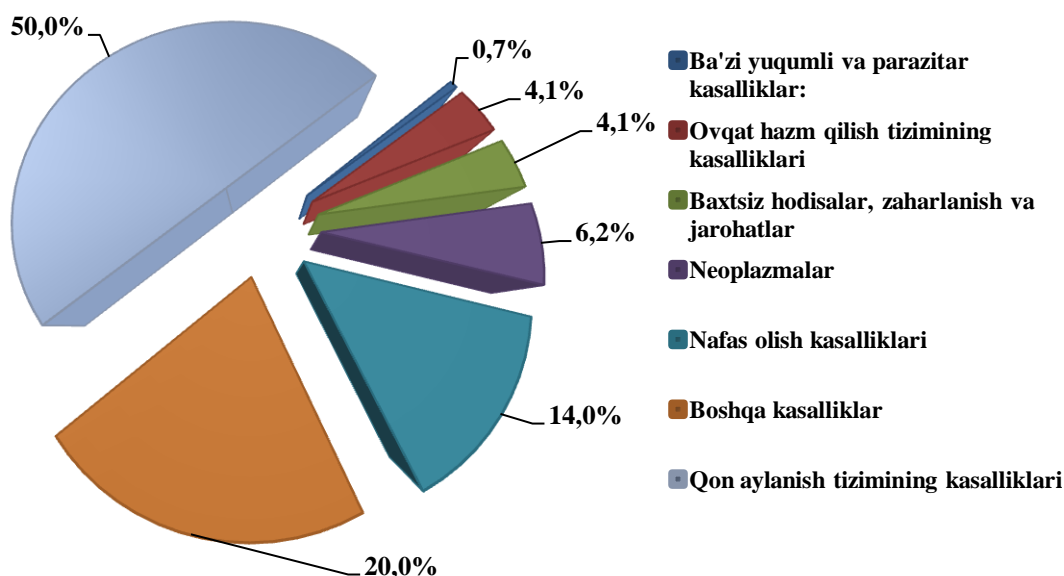


Vafot etganlar sonining ko‘payishi Urgut (3,9 dan 5,7 promillega), Payariq (2,8 dan 3,8 promillega), Narpay (3,2 dan 3,7 promillega) va Qo‘shrabot (5,7 dan 6,1 promillega) tumanlarida kuzatildi.

Ro‘yxatga olingan jami vafot etganlar 50,0 foizi - qon aylanish tizimi kasalliklari, 6,2 foizi - o‘sma kasalliklari, 4,1 foizi - baxtsiz hodisa, zaharlanish va jarohatlar, 4,1 foizi - ovqat hazm qilish organlari kasalliklari, 14,0 foizi - nafas olish organlari kasalliklari, 0,7 foizi - infeksiya kasalliklari va qolgan 20,9 foizi esa boshqa kasalliklar bilan kasallanganligi sababli vafot etgan.

Vafot etganlar umumiy sonining tarkibiy tuzulishi, % da

(2023- yil yanvar-mart)

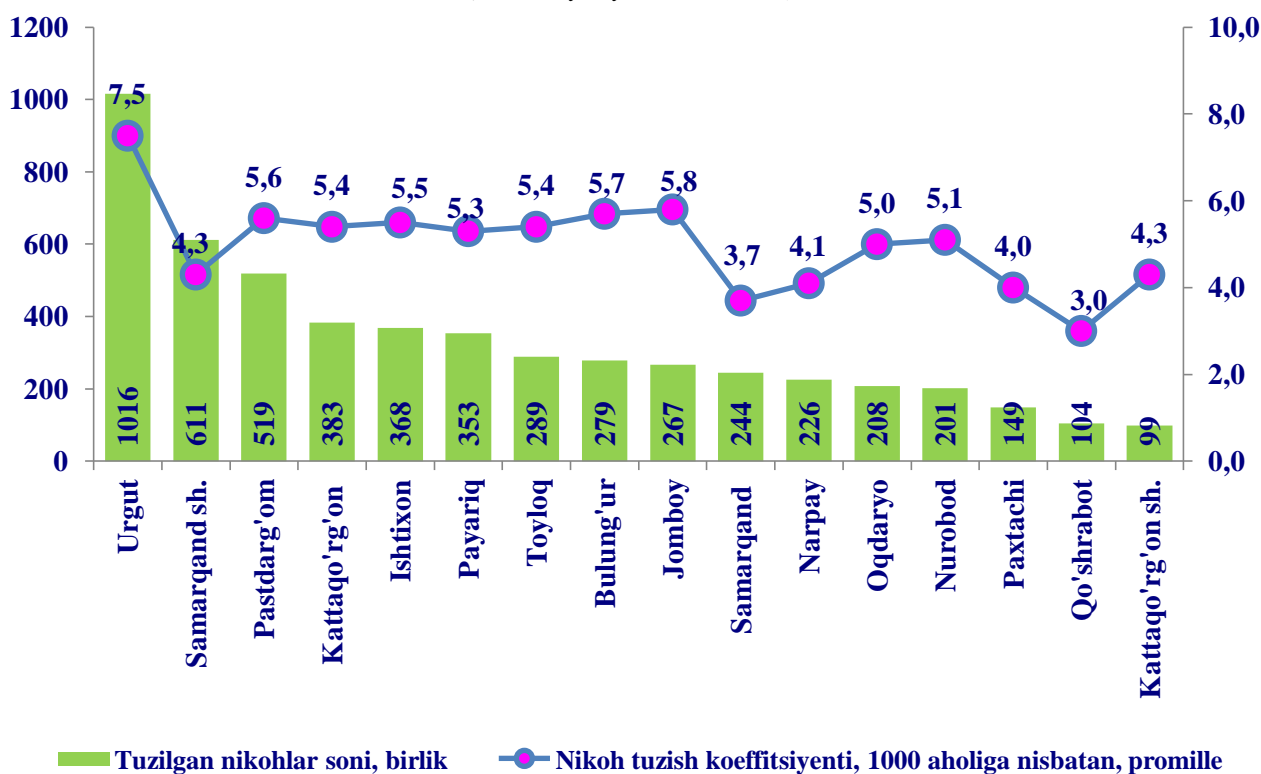


Nikoh. 2023- yilning yanvar-mart oylarida FHDYO organlari tomonidan 5 316 ta nikoh qayd etildi, mos ravishda 1 000 aholiga nisbatan nikoh tuzish koeffitsienti 5,2 promilleni (2022- yilning shu davrida 6,4 promille) tashkil etdi.

Nikoh tuzish koeffitsientining sezilarli darajada ko'payishi shahar va tumanlarda kuzatilmadi.

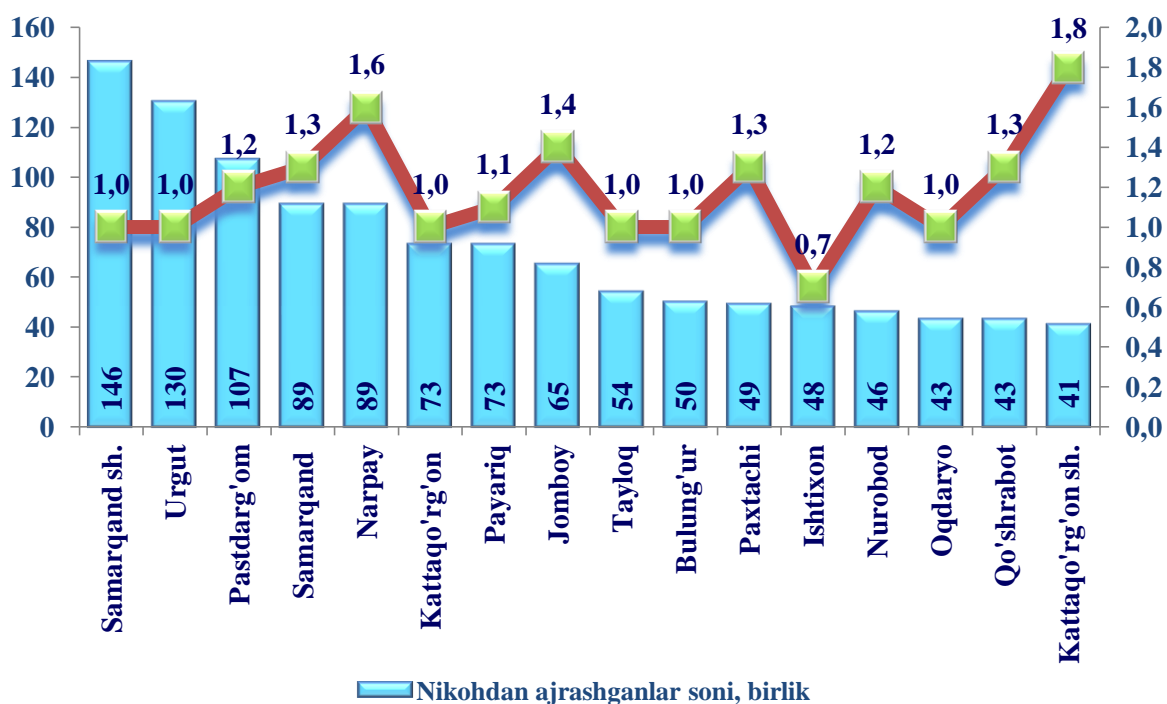
Hududlar kesimida tuzilgan nikohlar soni va koeffitsienti

(2023- yil yanvar-mart)




Nikohdan ajralishlar. 2023- yilning yanvar-mart oylarida FHDYO organlarida 1 146 ta nikohdan ajralganlik qayd etilgan bo'lib, 1000 aholiga nisbatan nikohdan ajralish koeffitsienti 1,1 promilleni tashkil etdi.

Hududlar kesimida nikohdan ajralishlar soni va koeffitsienti
(2023- yil yanvar-mart)



Migratsiya. Dastlabki ma'lumotlarga ko'ra, 2023- yilning yanvar-mart oylarida viloyat bo'yicha ko'chib kelganlar soni 2 549 kishini, shu davr mobaynida ko'chib ketganlar soni esa 3 768 kishini tashkil qildi. Migratsiya qoldig'i minus -1 219 kishi (2022- yilning shu davrida minus -1 595 kishi)ga teng bo'ldi.



Aholining migratsiya ko'rsatkichlari, kishi

(yanvar-mart oylarida)

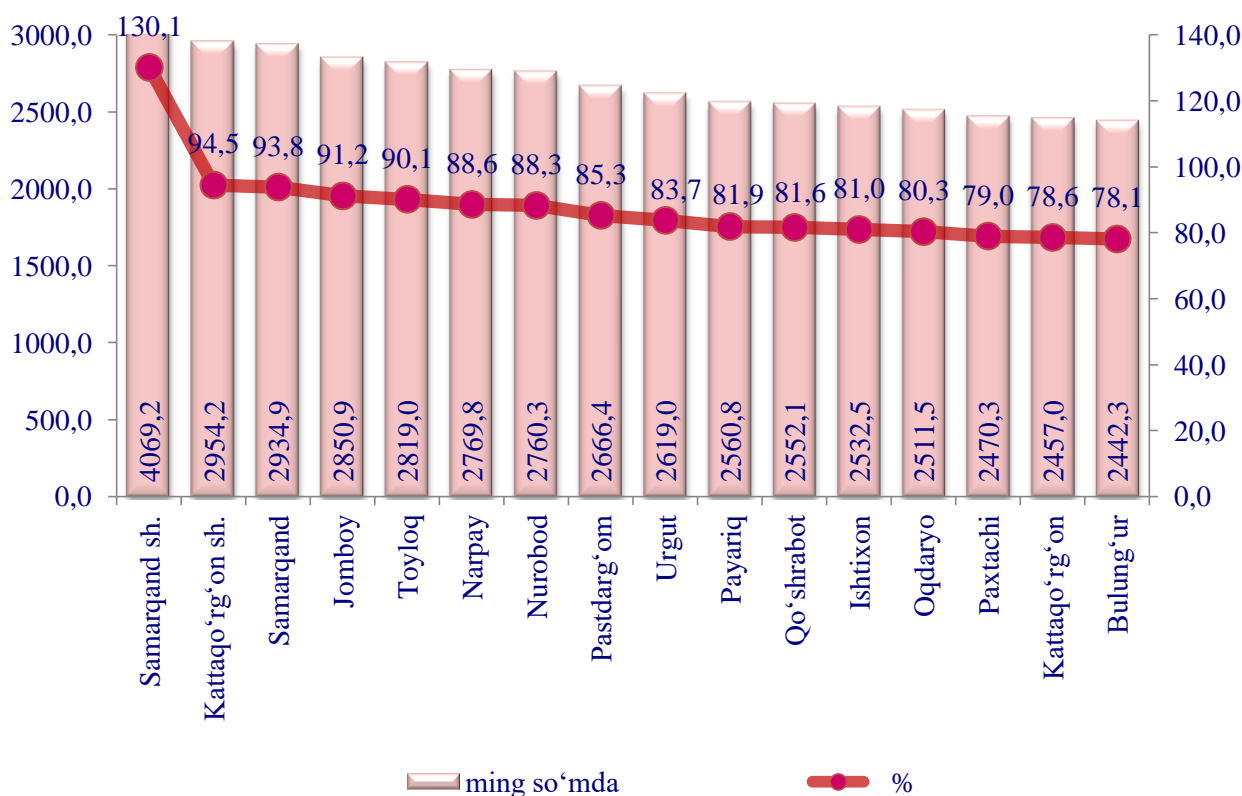
	Kelganlar		Ketganlar		Migratsiya sal'dosi	
	2022- y.	2023- y.	2022- y.	2023- y.	2022- y.	2023- y.
Viloyat bo'yicha	2 444	2 549	4 039	3 768	-1 595	-1 219
Samarqand sh.	1 137	1 035	579	685	558	350
Kattaqo'rg'on sh.	106	100	200	155	-94	-55
<i>tumanlar:</i>						
Oqdaryo	105	152	153	126	-48	26
Bulung'ur	90	102	254	191	-164	-89
Jomboy	71	110	138	101	-67	9
Ishtixon	109	74	334	247	-225	-173
Kattaqo'rg'on	154	133	284	252	-130	-119
Qo'shrabot	70	81	269	259	-199	-178
Narpay	46	58	204	216	-158	-158
Payariq	63	123	408	298	-345	-175
Pastdarg'om	172	148	224	220	-52	-72
Paxtachi	12	76	285	326	-273	-250
Samarqand	161	184	153	179	8	5
Nurobod	35	38	164	142	-129	-104
Urgut	7	55	313	298	-306	-243
Toyloq	106	80	77	73	29	7

X. O‘RTACHA OYLIK NOMINAL HISOBLANGAN ISH HAQI

Samarqand viloyati bo‘yicha o‘rtacha oylik ish haqi 2023- yilning yanvar-mart oylarida 3 128,0 ming so‘mni tashkil etdi va buni hududlar bo‘yicha ko‘radigan bo‘lsak, o‘rtacha oylik ish haqining yuqori miqdori Samarqand shahrida 4 069,2 ming so‘mni viloyatdagi o‘rtacha oylik ish haqiga nisbatan 130,1 % ni tashkil etgan.

Boshqa hududlarga nisbatan past ko‘rsatkich Bulung‘ur tumanida 2 442,3 ming so‘mni (78,1 %), Kattaqo‘rg‘on tumanida 2 457,0 ming so‘mni (78,6 %) Paxtachi tumanida 2 470,3 ming so‘mni (79,0 %), Oqdaryo tumanida 2 511,5 ming so‘mni (80,3 %) tashkil etib, shahardagi o‘rtacha ish haqiga nisbatan kam miqdorga ega bo‘lmoqda.

Hududlar bo‘yicha o‘rtacha oylik nominal hisoblangan ish haqi, viloyatdagi o‘rtacha oylik ish haqiga nisbatan (qishloq xo‘jaligi va kichik tadbirkorlik subyektlarisiz, % da)

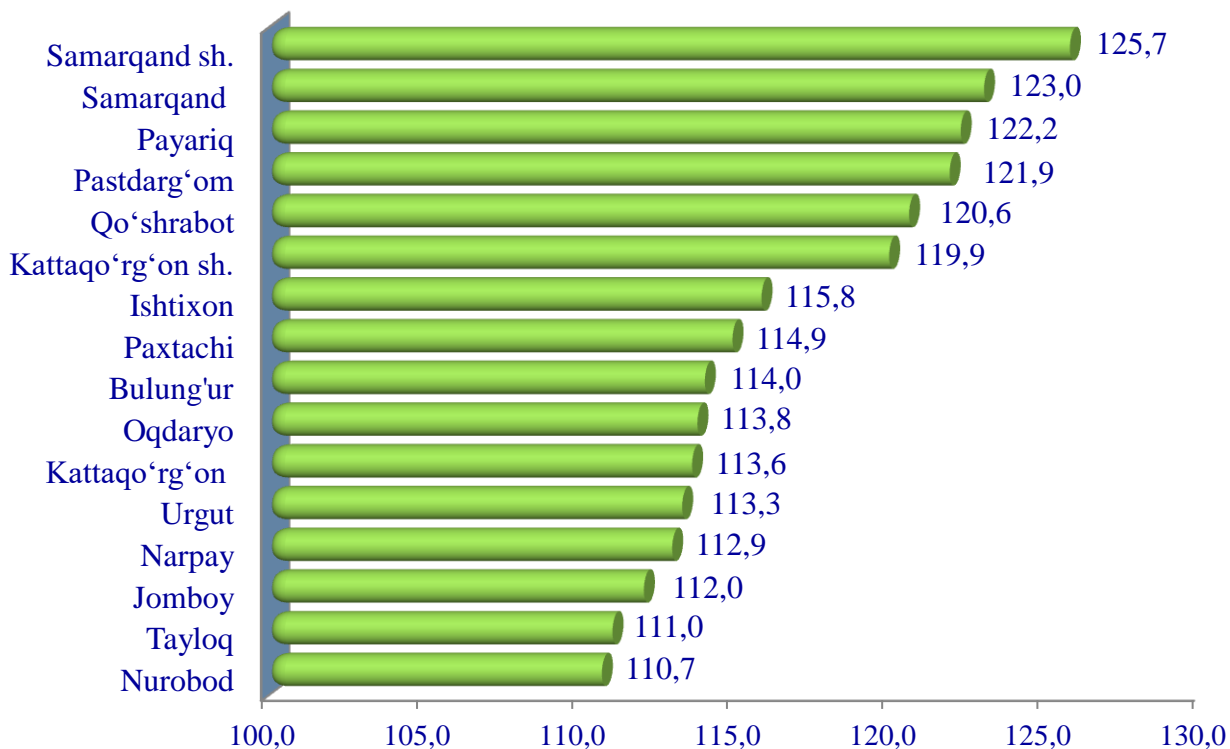


O‘rtacha oylik nominal hisoblangan ish haqi*
(qishloq xo‘jaligi va kichik tadbirkorlik subyektlaridan tashqari, ming so‘m)

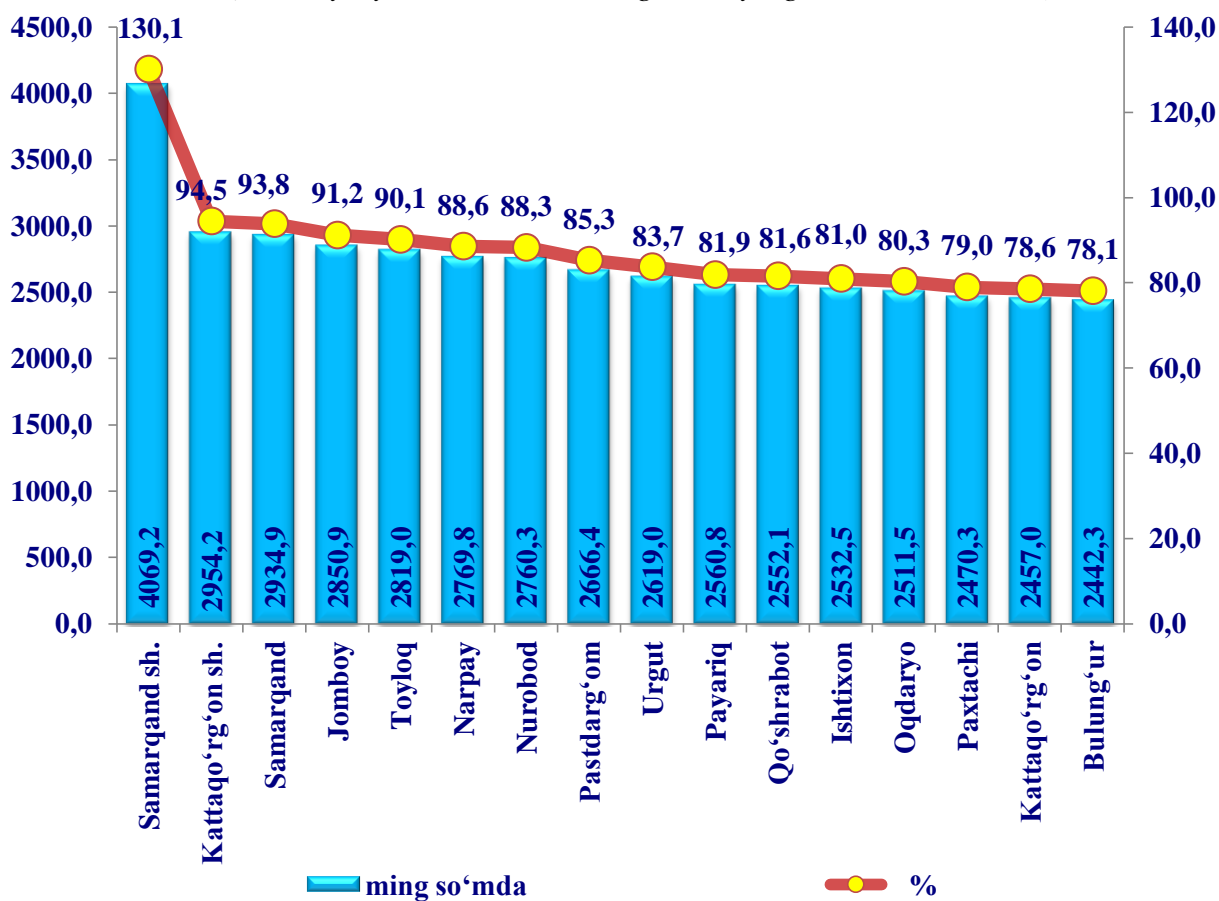
	2022- yil yanvar-mart	2023- yil yanvar-mart	2022- yilga nisbatan, % da
Samarqand viloyati	2 594,9	3 127,7	120,5
Samarqand sh.	3 236,1	4 069,2	125,7
Kattaqo‘rg‘on sh.	2 463,3	2 954,2	120,0
tumanlar:			
Oqdaryo	2 207,7	2 511,5	113,8
Bulung‘ur	2 142,4	2 442,3	114,0
Jomboy	2 544,6	2 850,9	112,0
Ishtixon	2 186,5	2 532,5	115,8
Kattaqo‘rg‘on	2 163,0	2 457,0	113,6
Qo‘shrabot	2 116,7	2 552,1	120,6
Narpay	2 452,2	2 769,8	112,9
Payariq	2 095,0	2 560,8	122,2
Pastdarg‘om	2 187,8	2 666,4	121,9
Paxtachi	2 150,2	2 470,3	114,9
Samarqand	2 386,5	2 934,9	123,0
Nurobod	2 493,8	2 760,3	110,7
Urgut	2 312,1	2 619,0	113,2
Toyloq	2 539,0	2 819,0	111,0

2023- yil yanvar-mart oylarida Samarqand viloyatining shahar va tumanlari bo‘yicha o‘rtacha oylik nominal hisoblangan ish haqi 2022- yilning mos davriga nisbatan 120,5 foizga oshgani holda, o‘rtacha oylik ish haqining eng yuqori sur‘atlari Samarqand shahrida 125,7 foiz, Samarqand tumanida 123,0 foiz, Payariq tumanida 122,2 foiz, Pastdarg‘om tumanida 121,9 foiz, Qo‘shrabot tumanida 120,6 foizga o‘sgani kuzatildi.

Hududlar bo'yicha o'rtacha oylik nominal hisoblangan ish haqi
(O'tgan yilning mos davriga nisbatan, % da)



Hududlar bo'yicha o'rtacha oylik nominal hisoblangan ish haqi
(2023- yil yanvar-mart holatiga, viloyatga nisbatan, % da)



Sanoatda o'rtacha oylik nominal hisoblangan ish haqi miqdori 3 680,3 ming so'mga to'g'ri keldi va 2022- yilning mos davriga nisbatan 27,2 % ga ko'paygan.



Qurilish sohasida o'rtacha oylik nominal hisoblangan ish haqi miqdori 4 201,0 ming so'mga to'g'ri keldi va 2022- yilning mos davriga nisbatan 39,3 % ga ko'paygan.

Savdo sohasida o'rtacha nominal hisoblangan ish haqi miqdori 2 442,9 ming so'mni tashkil qildi va 2022- yilning mos davriga nisbatan 34,1 % ga oshdi.



Tashish va saqlashda o'rtacha oylik nominal hisoblangan ish haqi miqdori 3 933,3 ming so'mni tashkil qildi va 2022- yilning mos davriga nisbatan 27,1 % ga oshdi.

Axborot va aloqa sohasida o'rtacha oylik nominal hisoblangan ish haqi miqdori 6 448,3 ming so'mga to'g'ri keldi va 2022- yilning mos davriga nisbatan 49,6 % ga oshdi.





Moliya va sug'urta faoliyati sohasida o'rtacha nominal hisoblangan ish haqi miqdori 7 913,5 ming so'mni tashkil qildi va 2022- yilning mos davriga nisbatan 46,6 % ga oshdi.

Ta'lim sohasida o'rtacha oylik nominal hisoblangan ish haqi miqdori 2 782,4 ming so'mni tashkil qildi va 2022- yilning mos davriga nisbatan 14,8 % ga oshdi.



Sog'liqni saqlash va ijtimoiy xizmatlar sohasidagi o'rtacha oylik nominal hisoblangan ish haqi miqdori 2 722,1 ming so'mga to'g'ri keldi va 2022- yilning mos davriga nisbatan 22,4 % ga oshdi.

Boshqa faoliyat turlari sohasidagi o'rtacha oylik nominal hisoblangan ish haqi miqdori 3 714,4 ming so'mga to'g'ri keldi va 2022- yilning mos davriga nisbatan 28,8 % ga oshdi.



O‘rtacha oylik nominal hisoblangan ish haqi
(yanvar-mart, ming so‘mda)



**SAMARQAND VILOYATINING
STATISTIK AXBOROTNOMASI
2023- YIL YANVAR-MART**

Nashrga mas'ul:
Statistika faoliyatini tashkil etish
va yig'ma axborot-tahliliy ishlari bo'limi
tel. (66) 235-61-98

Buyurtma raqami № ____ . ____ . ____ . 2023- y. Tiraj ____ nusxa

Samarqand viloyati statistika boshqarmasi
Samarqand sh., U.Tursunov ko'chasi, 82-uy
www.samstat.uz