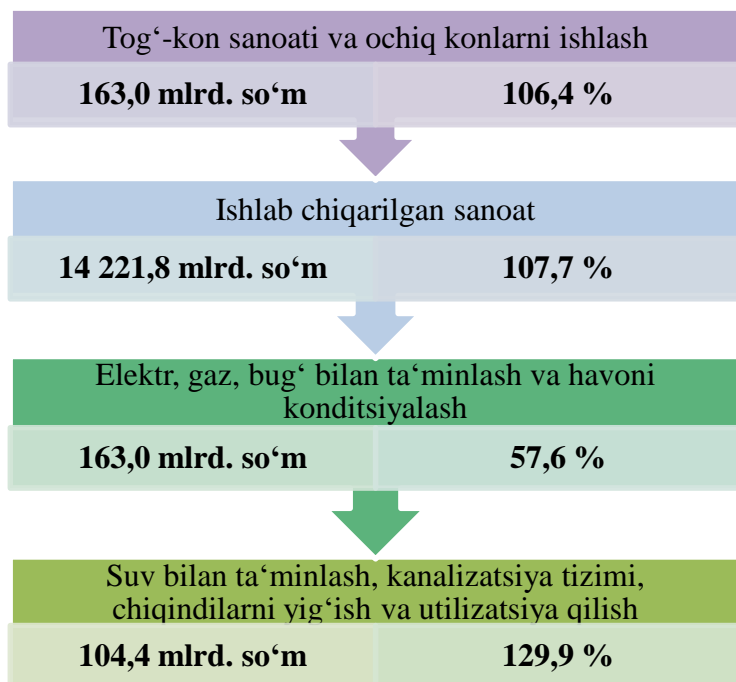


**II. SANOAT**

**Samarqand viloyatining sanoat ishlab chiqarishi**  
(2023-yil yanvar-iyun)



2023-yilning yanvar-iyun oylarida 14 652,2 mlrd. so'mlik sanoat mahsulotlari ishlab chiqarilgan bo'lib, sanoat ishlab chiqarish indeksi o'tgan yilning mos davriga nisbatan 106,4 % ni tashkil etdi.

Sanoat ishlab chiqarish tarkibida eng katta ulush sanoat mahsulotlarin qayta ishlaydigan korxonalar hissasiga to'g'ri kelib, uning jami sanoat ishlab chiqarishdagi ulushi 97,1 % ni tashkil etdi.

Statistik hisob-kitoblar bo'yicha joriy yilning yanvar-iyun oylarida kichik korxonalar va mikrofirmalar tomonidan ishlab chiqarilgan sanoat mahsulotlari hajmi 6 618,3 mlrd. so'm miqdorida (jami sanoat mahsulotlari hajmining 45,2 foizi)ga baholandi va sanoat ishlab chiqarish indeksi o'tgan yilga nisbatan 168,2 foizni tashkil etdi.

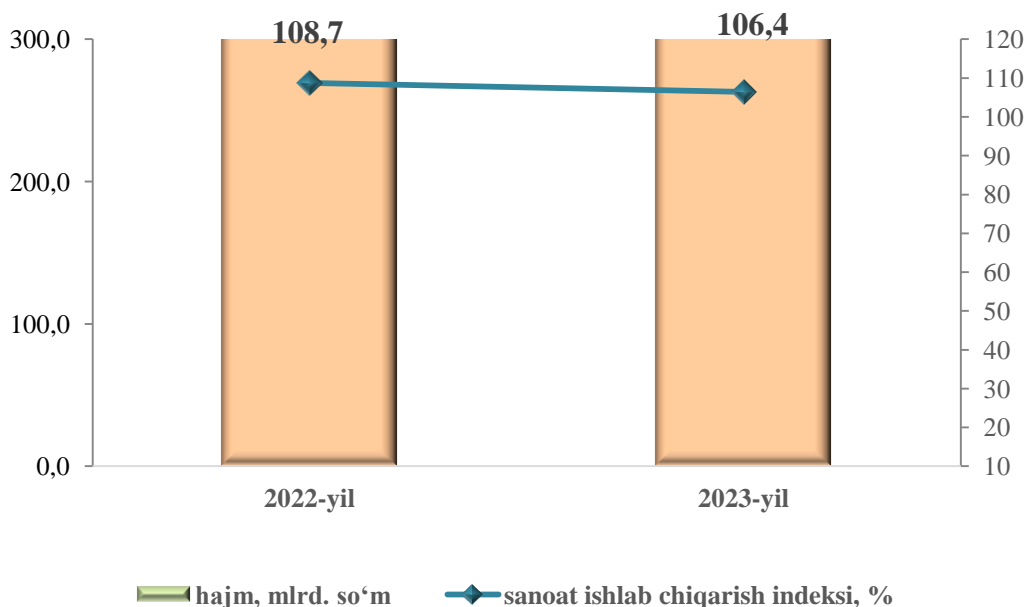
Shuningdek, yakka tartibdagi tadbirkorlar va uy xo'jaliklari tomonidan ishlab chiqarilgan sanoat mahsulotlari hajmi 947,3 mlrd. so'm miqdorida (10,0 foiz) hisob-kitob qilindi.

Mahsulotlar ishlab chiqarishning eng katta hajmi ishlab chiqaradigan (qayta ishlaydigan) korxonalar tomonidan ishlab chiqarilgan bo'lib, ishlab chiqarish hajmi 14 221,8 mlrd. so'm bo'lib, jami sanoat mahsulotlari ishlab chiqarishdagi ulushi 97,1 foizni tashkil etdi.

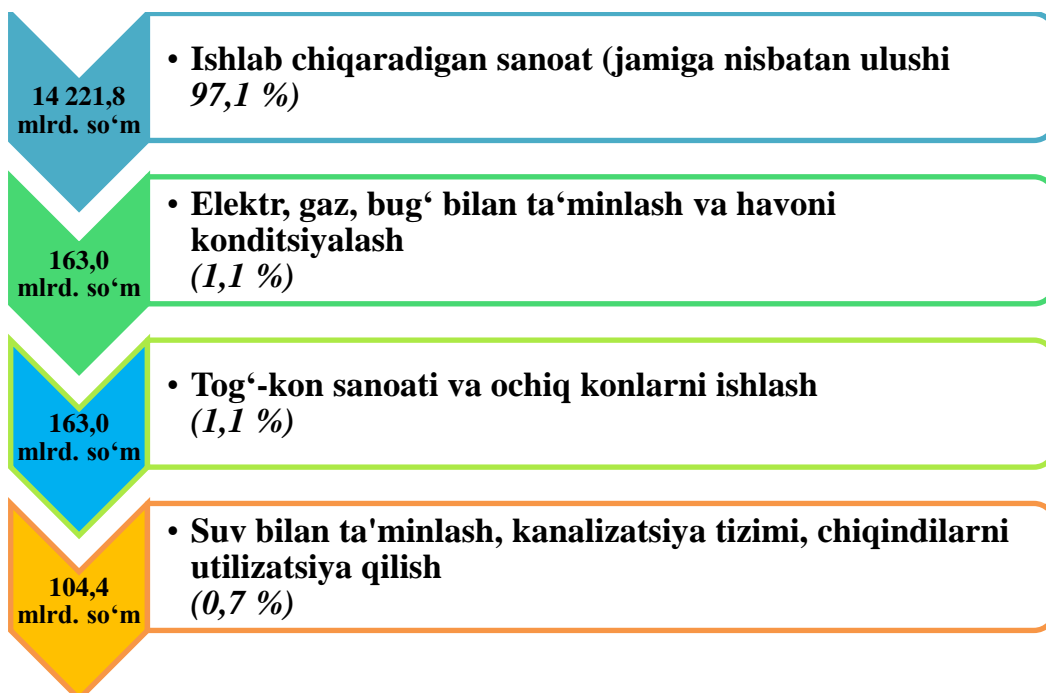
Shuningdek, hisobot davrida jami sanoat mahsulotlari ishlab chiqarish hajmida elektr, gaz, bug' bilan ta'minlash va havoni konditsiyalash faoliyat turi bo'yicha 163,0 mlrd. so'm (jami sanoat mahsulotlari ishlab chiqarishdagi ulushi 1,1 %), suv bilan ta'minlash, kanalizatsiya tizimi, chiqindilarni utilizatsiya qilish faoliyat turlari bo'yicha 101,4 mlrd. so'm (0,7 %) hamda tog'-kon sanoati va ochiq konlarni ishlash faoliyat turi bo'yicha 163,0 mlrd. so'm (1,1 %) mahsulotlar ishlab chiqarilgan.

Sanoat ishlab chiqarishning o‘shirishiga elektr, gaz, bug‘ bilan ta‘minlash va havoni konditsiyalash korxonalari ham munosib hissa qo‘shdi, ularning jami sanoat mahsulotlari ishlab chiqarishdagi ulushi 1,1 foizni tashkil etdi.

**Yanvar-iyun oylarida sanoat ishlab chiqarish hajmi va o‘shirish sur‘ati**



**2023-yilning yanvar-iyun oylarida iqtisodiy faoliyat turlari bo‘yicha sanoat ishlab chiqarish tarkibi**



**Yanvar-iyun oylarida iqtisodiy faoliyat turlari bo'yicha  
sanoat mahsulotini ishlab chiqarish**

	<i>mld. so'm</i>		<i>fizik hajm indeksi, %</i>	<i>jamiga nisbatan ulushi, foiz hisobida</i>	
	<i>2022-y.</i>	<i>2023-y.</i>		<i>2022-y.</i>	<i>2023-y.</i>

**Iqtisodiy faoliyatning alohida  
turlari bo'yicha sanoat  
mahsulotlarini ishlab  
chiqarish hajmi**

**12 954,2    14 652,2    106,4    100,0    100,0**

*iqtisodiy faoliyat turlari bo'yicha:*

**Tog'-kon sanoati va ochiq  
konlarni ishlash**

**146,5    163,0    103,4    1,1    1,1**

*ulardan:*

Tog'-kon sanoatining boshqa  
sohalari

146,1    162,8    96,1    1,1    1,1

Yopiq usulda qazishga texnik  
yordam ko'rsatish

0,0    0,0    0    0    0

**Qayta ishlash sanoati**

**12 468,9    14 221,8    107,8    96,3    97,1**

*undan:*

Oziq-ovqat mahsulotlari,  
ichimliklar va tamaki  
mahsulotlarini ishlab chiqarish

4 690,5    5 727,2    106,5    36,2    39,1

To'qimachilik mahsulotlari,  
kiyimlar, teri va unga tegishli  
mahsulotlar ishlab chiqarish

2 793    3 450    113,3    21,6    23,5

Yog'och va po'kak buyumlar,  
pohol va to'qish uchun  
materiallardan buyumlar,  
qog'oz va qog'oz mahsulotlari,  
mebellar ishlab chiqarish

233,6    384,4    102,5    1,8    2,6

Yozilgan materiallarni nashr  
qilish va aks ettirish

11,8    12,6    87,6    0,1    0,1

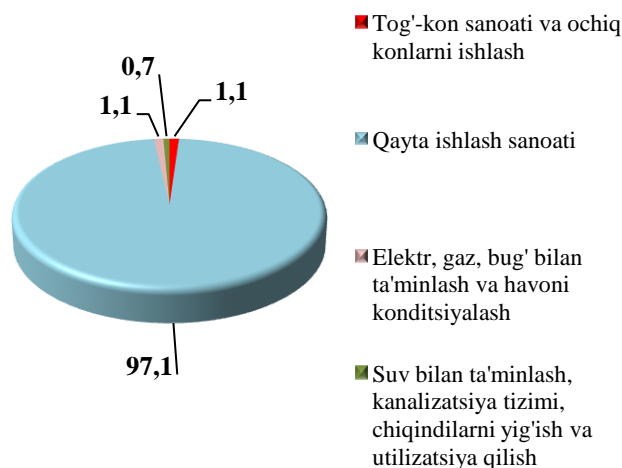
*davomi*

	<i>mld. so‘m</i>		<i>fizik hajm indeksi, %</i>	<i>jamiga nisbatan ulushi, foiz hisobida</i>	
	<i>2022-y.</i>	<i>2023-y.</i>		<i>2022-y.</i>	<i>2023-y.</i>
Kimyo mahsulotlari, rezina va plastmassa buyumlar ishlab chiqarish	430,1	349,6	77,3	3,3	2,4
Koks va neftni qayta ishlash mahsulotlarini ishlab chiqarish	7,1	24,9	267,7	0,1	0,2
Asosiy farmasevtika mahsulotlari va preparatlari ishlab chiqarish	63,6	67,5	86,6	0,5	0,4
Boshqa nometall mineral mahsulotlar ishlab chiqarish	548,3	493,7	86,8	4,2	3,4
Metallurgiya sanoati	1 350,1	1 555,2	118,2	10,4	10,6
Mashina va uskunalardan tashqari tayyor metall buyumlar ishlab chiqarish	327,3	361,3	90,3	2,5	2,5
Kompyuterlar, elektron va optik mahsulotlar ishlab chiqarish	19,0	27,6	172,6	0,1	0,2
Elektr uskunalari ishlab chiqarish	224,3	356,5	150,4	1,7	2,4
Boshqa toifalarga kiritilmagan mashina va uskunalari ishlab chiqarish	24,6	25,7	97,3	0,2	0,2
Mashina va uskunalari ta'mirlash va o'rnatish	11,3	11,4	69,5	0,1	0,1
boshqa tayyor buyumlarni ishlab chiqarish	17,5	23,9	76,4	0,4	0,6
<b>Elektr, gaz, bug' bilan ta'minlash va havoni konditsiyalash</b>	<b>251,4</b>	<b>162,9</b>	<b>57,6</b>	<b>1,9</b>	<b>1,1</b>
<b>Suv bilan ta'minlash, kanalizatsiya tizimi, chiqindilarni yig'ish va utilitatsiya qilish</b>	<b>104,3</b>	<b>87,5</b>	<b>129,9</b>	<b>0,7</b>	<b>0,7</b>

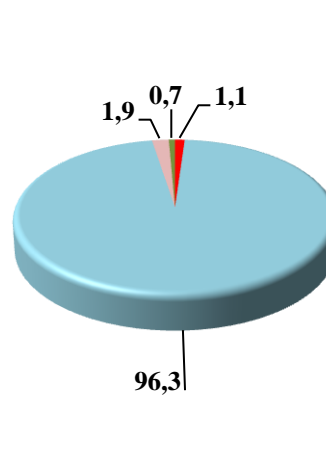
Togʻ-kon sanoati va ochiq konlarni ishlash korxonalari tomonidan 2023-yilning yanvar-iyun oylarida ishlab chiqarilgan mahsulotlar hajmi 162,9 mlrd. soʻmni yoki jami ishlab chiqarilgan sanoat mahsulotlari hajmining 1,1 foizini tashkil etdi.

## Iqtisodiy faoliyat turlari boʻyicha sanoat mahsulotlarini ishlab chiqarish (umumiy hajmga nisbatan ulushi, foiz hisobida)

### 2022-yil yanvar-iyun



### 2023-yil yanvar-iyun



## Iqtisodiy faoliyat turlari boʻyicha sanoat mahsuloti turlarini ishlab chiqarish (yirik korxonalar boʻyicha)

	oʻlchov birligi	yanvar-iyun oylarida		2022-yilga nisbatan, % hisobida
		2022-y.	2023-y.	

### Togʻ-kon sanoati va ochiq konlarni ishlash

Tabiiy gaz ishlab chiqarish	mln.m.kub	-	-	-
Ohak tosh	ming tn.	-	-	-
Chaqiq tosh (sheben)	ming tn.	165,4	255,9	154,7

	o'lchov birligi	yanvar-iyun oylarida		2022-yilga nisbatan % hisobida
		2022-y.	2023-y.	
<b>Qayta ishlash sanoati</b>				
Aroq mahsulotlari	ming l. 100% spirt	36,1	12,6	34,9
Yumshoq bug'doy va spelta uni	ming tn.	88,4	29,1	32,9
Makaron mahsulotlari va shu kabi xamirdan tayyorlangan mahsulotlar	tn.	-	-	-
Birinchi navli undan tayyorlangan bug'doy noni, og'irligi 600 g. (buxanka)	tn	325,9	367,5	112,7
Guruch mahsulotlari	tn	-	-	-
Tozalangan paxta yog'i va uning fraksiyalari (kimyoviy modifikatsiya qilinganlaridan tashqari)	tn.	6 897,0	9 091,0	131,8
Yirik shoxli qoramollar uchun tayyor omuxta yem mahsulotlari	ming tn.	50,6	15,8	31,3
Paxta tolasi	ming tn.	25,4	35,3	138,8
Paxta chigiti	ming tn.	32,4	51,6	159,4
Paxta tiviti (lint)	tn.	2 662,8	3 194,0	120,0
Tarkibida uchta ta'minlovchi element - azot, kaliy va fosfor bo'lgan mineral yoki kimyoviy o'g'itlar	ming tn.	4675,34	11,8	0,3
Polietilen	ming tn.	-	-	-
Polipropilen	ming tn.	-	-	-
<b>Elektr, gaz, bug' bilan ta'minlash va havoni konditsiyalash</b>				
Ishlab chiqarilgan elektr energiyasi	mln.kVt/s	16,2	76,5	471,3
Bug' va issiq suv (issiqlik energiyasi)	ming Gkal.	17,5	7,7	44,0

davomi

	o'lchov birligi	yanvar-iyun oylarida		2022-yilga nisbatan, % hisobida
		2022-y.	2023-y.	

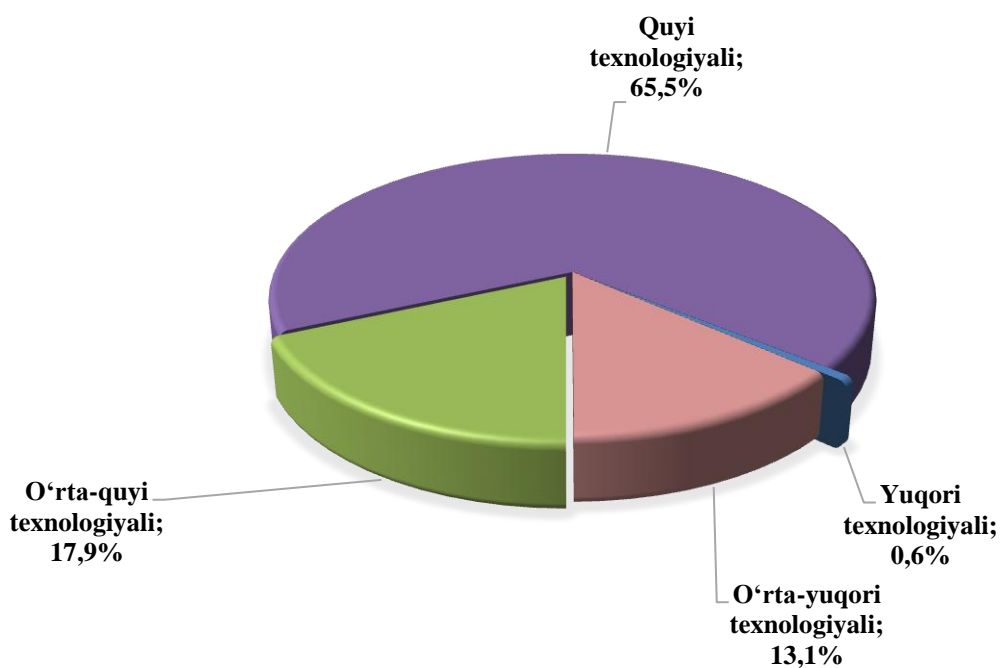
### Suv bilan ta'minlash, kanalizatsiya tizimi, chiqindilarni yig'ish va utilizatsiya qilish

Suvga ishlov berish va suv quvurlari bo'yicha taqsimlash xizmatlari	mln. so'm	50 259,5	54 721,6	108,9
Oqava suvlarni yo'qotish, transportirovka qilish va ishlov berish bo'yicha xizmatlar	mln. so'm	17 760,2	25 276,8	142,3

2023-yilning yanvar-iyun oylarida ishlab chiqaradigan sanoat korxonalarini tomonidan ishlab chiqarilgan mahsulotlar hajmi 14 221,8 mlrd. so'mni yoki jami ishlab chiqarilgan sanoat mahsulotlari hajmining 97,1 % tashkil etdi.

Ishlab chiqaradigan sanoat tarkibida yuqori texnologiyali tarmoqning ulushi 0,6 foizni, o'rta-yuqori texnologiyali 13,1 foizni, o'rta-quyi texnologiyali 17,9 foiz va quyi texnologiyali 65,5 foizni tashkil etdi.

### 2023-yilning yanvar-iyun oylarida ishlab chiqarishning texnologik tarkibi bo'yicha ishlab chiqaradigan sanoat tarkibi



O‘z navbatida, ishlab chiqaradigan sanoatda o‘tgan yilning mos davriga nisbatan pishitilgan ip 148,5 foizga, tozalangan yog‘lar va uning fraktsiyalari 112,0 foizga oshgan bo‘lsa, yumshoq bug‘doy va spelta uni ishlab chiqarish o‘tgan yilga nisbatan 32,9 foizga, bug‘doy noni 112,7 foizga, aroq 34,9 foizga pasayganligini kuzatish mumkin.

Elektr, gaz, bug‘ bilan ta‘minlash va havoni konditsiyalash korxonalarini tomonidan ishlab chiqarilgan mahsulotlar hajmi 162,9 mlrd. so‘mni (jami ishlab chiqarilgan sanoat mahsulotlari hajmining 1,1 foizni) tashkil etdi.

Suv bilan ta‘minlash, kanalizatsiya tizimi, chiqindilarni utilizatsiya qilish korxonalarini tomonidan ishlab chiqarilgan mahsulotlar hajmi 104,3 mlrd. so‘mni (jami ishlab chiqarilgan sanoat mahsulotlari hajmining 0,7 foizi) tashkil etdi.

O‘tgan yilning mos davriga nisbatan suvga ishlov berish va suv quvurlari bo‘yicha taqsimlash xizmatlarining 129,9 foizga, oqava suvlarni yo‘qotish, transportirovka qilish va ishlov berish bo‘yicha xizmatlarning 118,2 foizga oshganligi kuzatildi.

### **Iste‘mol tovarlari ishlab chiqarish**

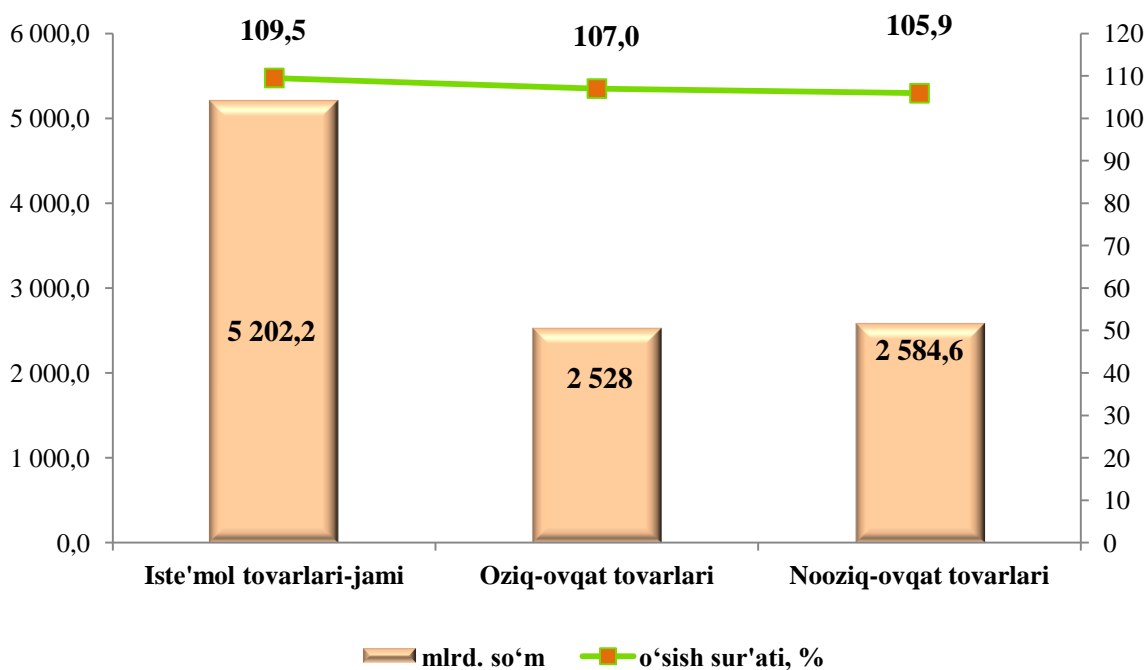
2023-yilning yanvar-iyun oylarida 5 202,2 mlrd. so‘mlik iste‘mol tovarlari ishlab chiqarilib, 2022 yilning yanvar-iyuniga nisbatan 109,5 foizni tashkil etdi. Jumladan, 2 528,1 mlrd. so‘mlik oziq-ovqat mahsulotlari (107,0 foiz), 89,4 mlrd. so‘mlik vino-arop mahsulotlari (129,2 foiz) va 2 584,6 mlrd. so‘mlik nooziq-ovqat mollari (2022-yilning yanvar-iyuniga nisbatan 105,9 foiz) ishlab chiqarildi.

### **Yanvar-iyun oylarida iste‘mol tovarlari ishlab chiqarish**

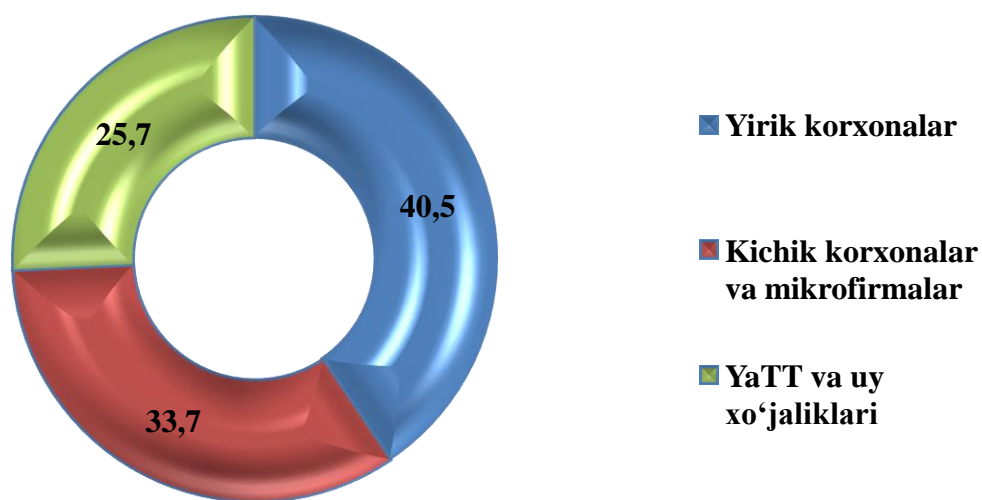
	<i>mlrd. so‘m</i>		<i>jamiga nisbatan ulushi, foiz hisobida</i>	
	<i>2022-y.</i>	<i>2023-y.</i>	<i>2022-y.</i>	<i>2023-y.</i>
<b>Iste‘mol tovarlari ishlab chiqarish</b>	<b>5 002,0</b>	<b>5 202,2</b>	<b>100,0</b>	<b>100,0</b>
<i>shu jumladan:</i>				
oziq-ovqat tovarlari	2 363,7	2 528,0	47,3	48,6
nooziq-ovqat tovarlari	2 569,1	2 584,6	51,0	50,0



**2023-yilning yanvar-iyun oylarida iste'mol tovarlari  
ishlab chiqarish hajmi va o'sish sur'atlari**



**Yirik va kichik biznes subyektlari tomonidan iste'mol tovarlari  
ishlab chiqarish tarkibi,  
jamiga nisbatan ulushi, foiz hisobida**

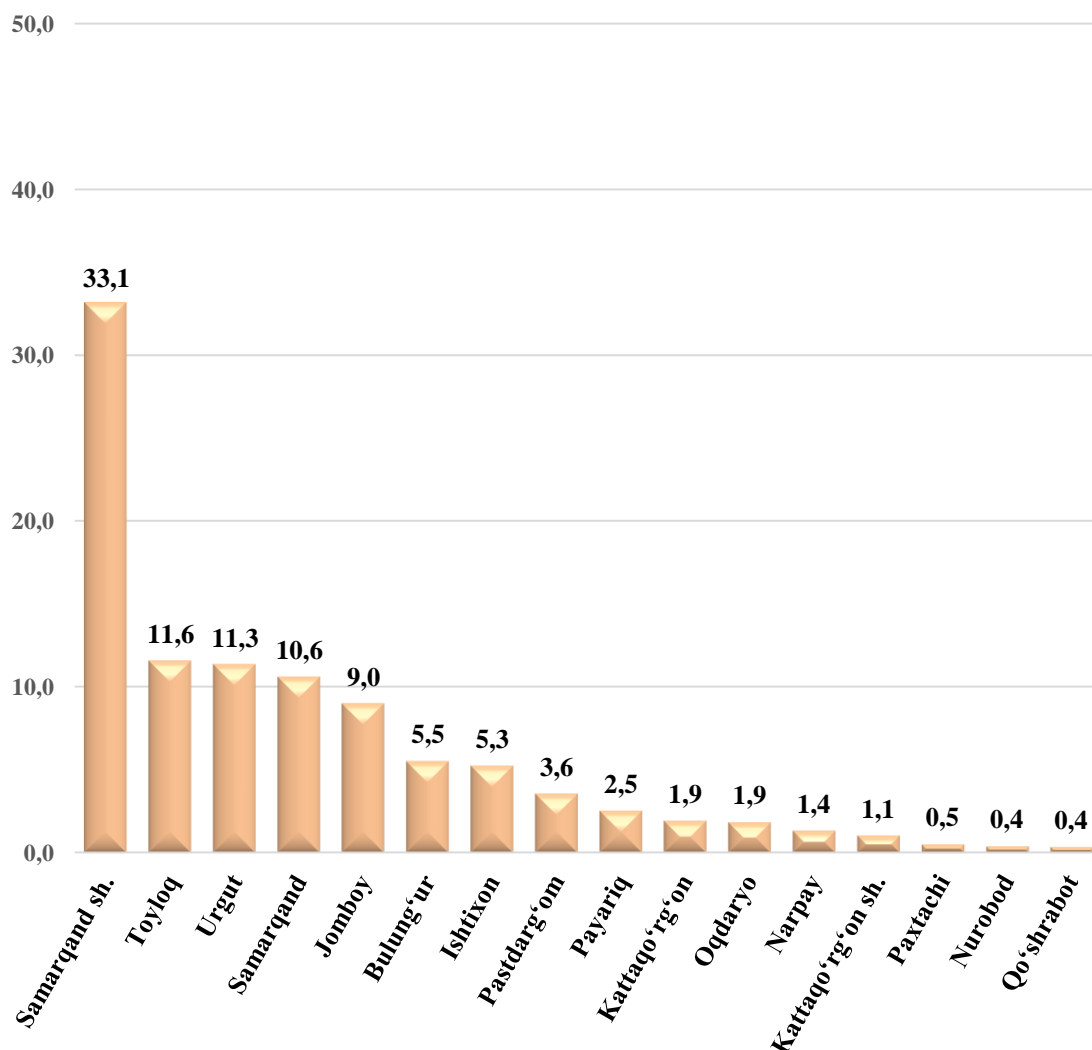


**Shahar va tumanlar bo'yicha sanoat ishlab chiqarish hajmlari**  
(jamiga nisbatan ulushi)

Viloyat sanoat ishlab chiqarish hajmi tarkibida eng ko'p ulushi Samarqand shahri (jami ishlab chiqarish hajmining 46,1 %), Jomboy (9,5 %), Samarqand tumani (7,1 %) Urgut (6,9 %), Toyloq (5,7 %) va Pastdarg'om (3,4 %) tumanlari hissasiga to'g'ri keladi.

Shuningdek, iste'mol tovarlari hajmining eng katta qismi Samarqand shahri (jami iste'mol tovarlari hajmining 33,1 %), Toyloq (11,6 %), Urgut (11,3 %), Samarqand tuman (10,6 %), Jomboy (9,0 %), Bulung'ur (5,5 %) va Ishtixon (5,3 %) tumanlarida ishlab chiqarildi.

**Shahar va tumanlar bo'yicha iste'mol tovarlari ishlab chiqarish hajmi**  
(viloyat bo'yicha jamiga nisbatan ulushi, foiz hisobida)



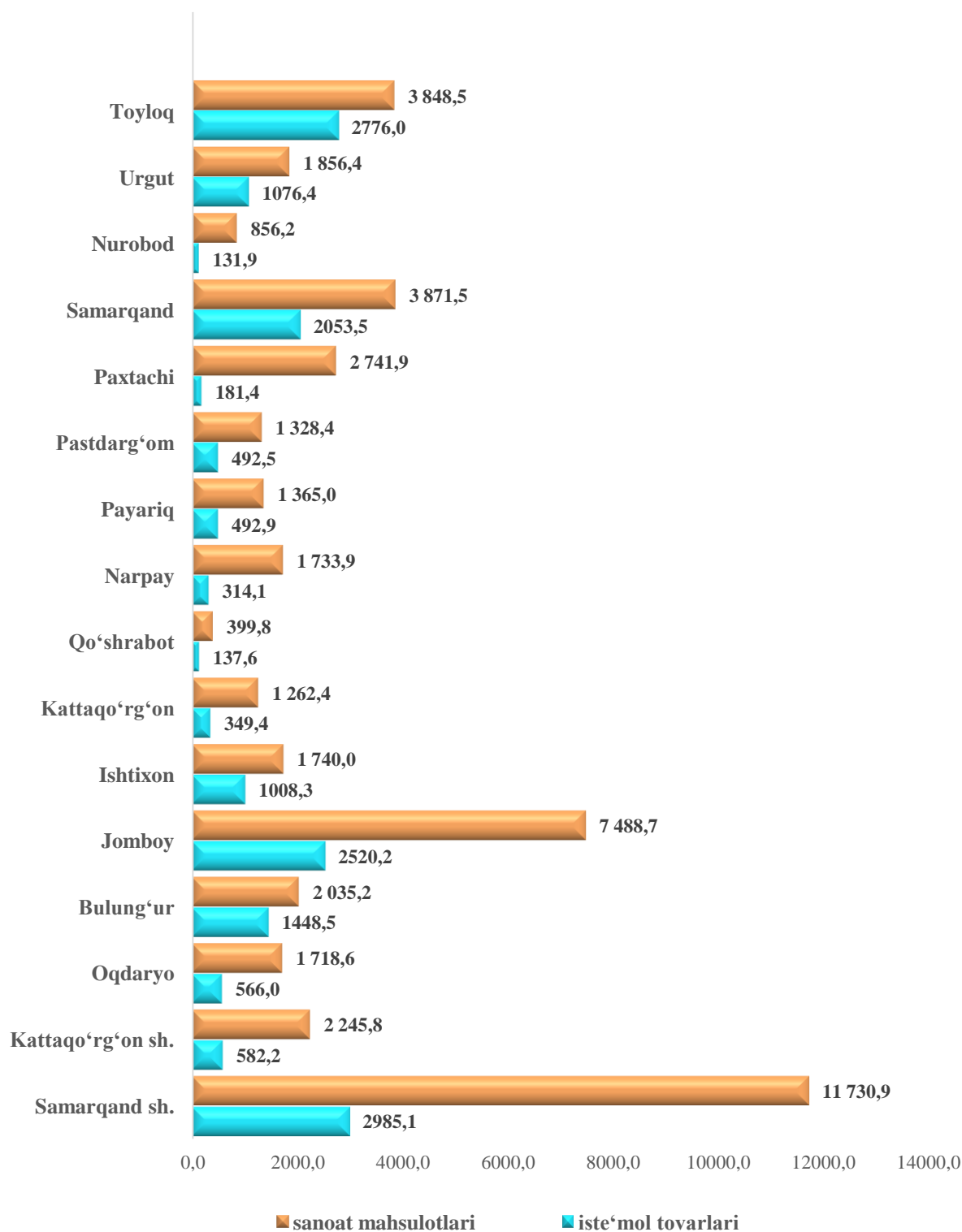
**2023 yilning yanvar-iyun oylarida shahar va tumanlar bo'yicha sanoat mahsulotlari  
va iste'mol tovarlari ishlab chiqarish ko'rsatkichlari**

	<i>sanoat mahsulotlari, mlrd. so'm</i>	<i>jamiga nisbatan ulushi, %</i>	<i>iste'mol tovarlari, mlrd. so'm</i>	<i>jamiga nisbatan ulushi, %</i>
<b>Samarqand viloyati</b>	<b>14 652,2</b>	<b>100,0</b>	<b>5 202,2</b>	<b>100,0</b>
Samarqand sh.	6 761,7	46,1	1 720,6	33,1
Kattaqo'rg'on sh.	211,0	1,4	54,7	1,1
tumanlar:				
Oqdaryo	292,3	2,0	96,2	1,9
Bulung'ur	404,0	2,8	287,6	5,5
Jomboy	1 392,3	9,5	468,6	9,0
Ishtixon	472,1	3,2	273,6	5,3
Kattaqo'rg'on	365,0	2,5	101,0	1,9
Qo'shrabot	55,9	0,4	19,2	0,4
Narpay	388,8	2,7	70,4	1,4
Payariq	366,2	2,5	132,2	2,5
Pastdarg'om	500,3	3,4	185,5	3,6
Paxtachi	412,7	2,8	27,3	0,5
Samarqand	1 040,3	7,1	551,8	10,6
Nurobod	136,9	0,9	21,1	0,4
Urgut	1 018,2	6,9	590,4	11,3
Toyloq	834,4	5,7	601,9	11,6

**Aholi jon boshiga sanoat mahsulotlari va  
iste'mol tovarlarini ishlab chiqarish**

	<i>Ishlab chiqarish hajmi, aholi jon boshiga, ming so'm</i>	
	<i>sanoat mahsulotlari</i>	<i>iste'mol tovarlari</i>
<b>Samarqand viloyati</b>	<b>14 652,2</b>	<b>5 202,2</b>
Samarqand sh.	6 761,7	1 720,6
Kattaqo'rg'on sh.	211,0	54,7
tumanlar:		
Oqdaryo	292,3	96,2
Bulung'ur	404,0	287,6
Jomboy	1 392,3	468,6
Ishtixon	472,1	273,6
Kattaqo'rg'on	365,0	101,0
Qo'shrabot	55,9	19,2
Narpay	388,8	70,4
Payariq	366,2	132,2
Pastdarg'om	500,3	185,5
Paxtachi	412,7	27,3
Samarqand	1 040,3	551,8
Nurobod	136,9	21,1
Urgut	1 018,2	590,4
Toyloq	834,4	601,9

### 2023-yilning yanvar-iyun oylarida aholi jon boshiga to'g'ri keladigan sanoat mahsulotlari va iste'mol tovarlarini ishlab chiqarish hajmlari, ming so'mda



**2023-yilning yanvar-iyun oylarida tayyor mahsulotlar, butlovchi qismlar va materiallar ishlab chiqarishni mahalliyashtirish**

Tarmoqlar aro sanoat kooperatsiyasini rivojlantirish, tayyor mahsulotlar, butlovchi qismlar va materiallar ishlab chiqarishni mahalliyashtirish dasturini amalga oshirish doirasida tadbirkorlik subyektlari tomonidan 2023-yilning yanvar-iyun oylarida 1 017,6 mlrd. soʻmlik mahalliyashtirilgan mahsulot ishlab chiqarildi.

Tayyor mahsulotlar, butlovchi buyumlar va materiallar ishlab chiqarishni mahalliyashtirish hajmlarining oʻsishi boʻyicha chora-tadbirlarning amalga oshirilishi, korxonalarining ishlab chiqarish faoliyati uchun zarur boʻlgan sanoat mahsulotlari ishlab chiqarishni oʻsishining va import tovarlari qisqarishining omillaridan biri hisoblanadi.

**Mahalliyashtirish dasturining asosiy koʻrsatkichlari**

	<i>2022-yil yanvar-iyun</i>	<i>2023-yil yanvar-iyun</i>
Loyihalar soni, <i>birlik</i>	65	95
Korxonalar soni, <i>birlik</i>	34	61
Ishlab chiqarish hajmi, <i>mlrd. soʻm</i>	691,0	1 017,6
Eksport qilingan mahalliyashtirilgan mahsulot hajmi, <i>mln. AQSh doll.</i>	5,6	4,4
Yaratilgan yangi ish oʻrinlari, <i>birlik</i>	138	241

**Chet el investitsiyalari ishtirokidagi korxonalar mahsulotlarining ishlab chiqarilishi**

Hisobot davrida xorijiy investitsiyalar ishtirokidagi korxonalar tomonidan 5 804,9 mlrd. soʻmlik mahsulot ishlab chiqarildi. Qoʻshma korxonalarining sanoat ishlab chiqarishdagi ulushi 39,6 foizni tashkil etdi.