

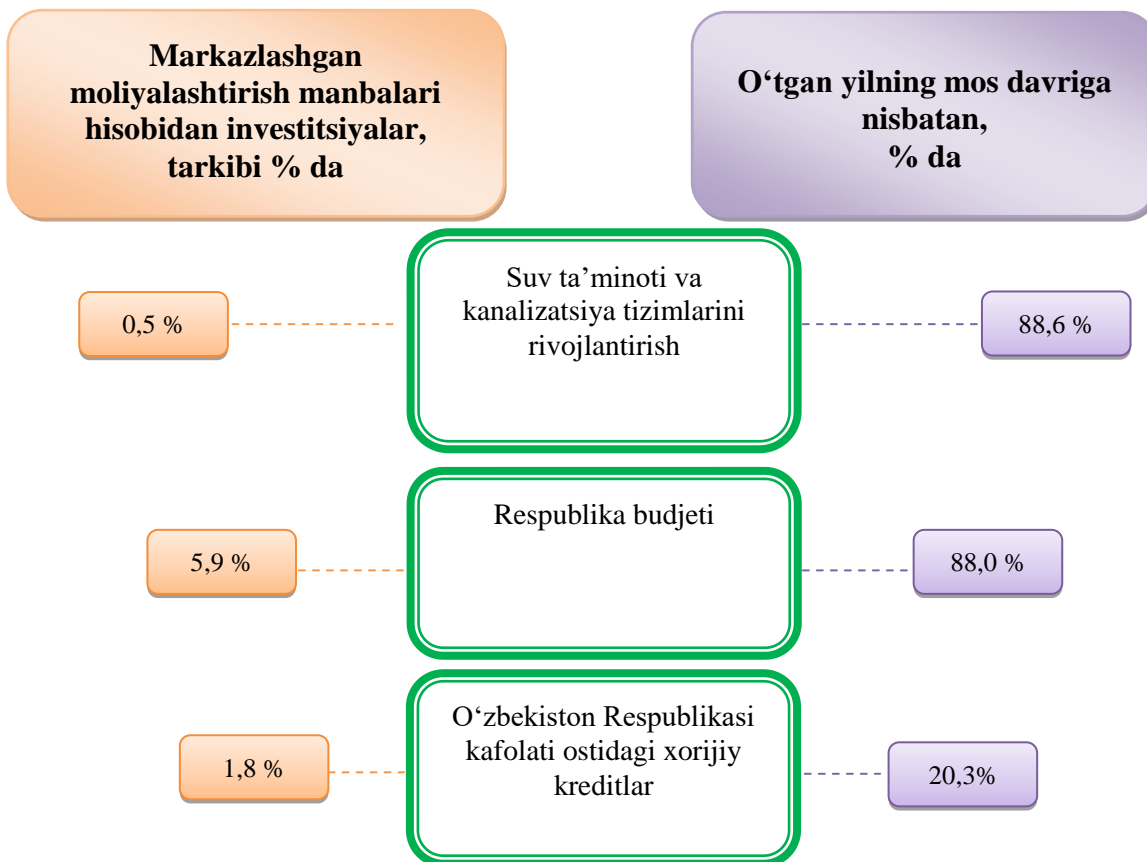
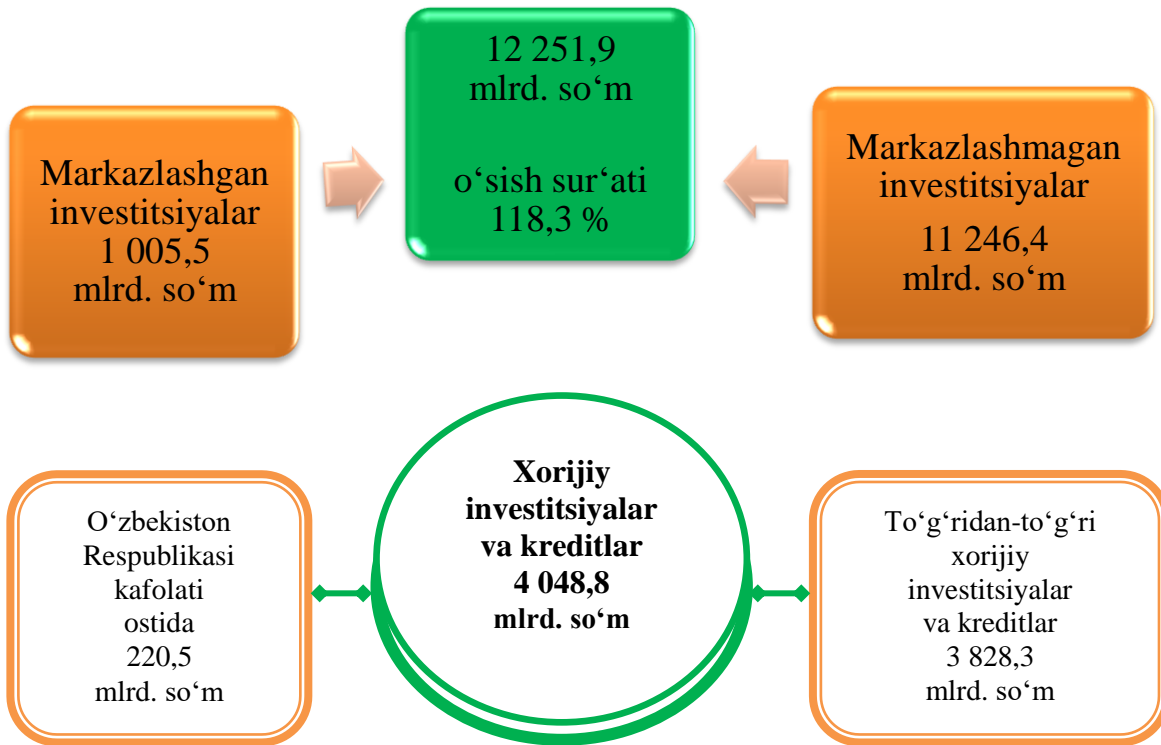
IV. INVESTITSİYALAR VA QURILISH

2023-yilning yanvar-iyun oylarida Samarqand viloyatining asosiy kapitalini ko'paytirishga 12 251,9 mlrd. so'm miqdorida investitsiyalar kiritilib, o'tgan yilning shu davriga nisbatan o'sish sur'ati 118,3 % ni tashkil qildi, shundan xorijiy investitsiyalar 2 433,4 mlrd. so'mni tashkil etdi.

Moliyalashtirish manbalari bo'yicha asosiy kapitalga kiritilgan investitsiyalarning taqsimlanishi

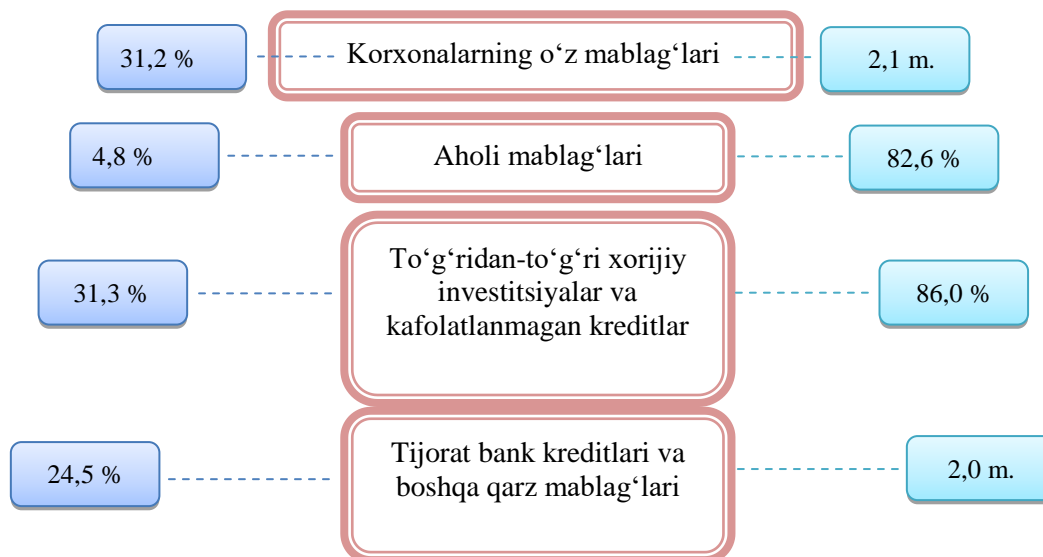
	<i>mlrd. so'm</i>	<i>o'sish sur'ati, %</i>	<i>umumiy hajmga nisbatan % da</i>
Asosiy kapitalga kiritilgan investitsiyalar	12 251,9	118,3	100,0
<i>shu jumladan:</i>			
Markazlashgan investitsiyalar:	1 005,5	50,8	8,2
budget mablag'lari	724,0	88,0	5,9
Suv ta'minoti tizimlarini rivojlantirish jamg'armasi	61,0	88,6	0,5
hukumat kafolati ostida chet el kreditlari	220,5	20,3	1,8
Markazlashmagan investitsiyalar:	11 246,4	134,3	91,8
korxonalarining o'z mablag'lari	3 821,0	213,6	31,2
aholi mablag'lari	585,5	82,6	4,8
to'g'ridan-to'g'ri xorijiy investitsiyalar va kreditlar	3 828,3	86,0	31,3
tijorat bank kreditlari boshqa qarz mablag'lari	3 011,6	209,2	24,5

Asosiy kapitalga kiritilgan investitsiyalar



Markazlashmagan
moliyalashtirish manbalari
hisobidan investitsiyalar,
tarkibi % da

O'tgan yilning mos
davriga nisbatan,
% da



2023-yilning yanvar-iyun oylarida asosiy kapitalga kiritilgan
investitsiyalarning texnologik tarkibi

	<i>jami</i>	<i>davlat</i>	<i>nodavlat</i>
Jami, mlrd. so'm	12 251,9	1 337,2	10 914,7
<i>shu jumladan:</i>			
qurilish-montaj ishlari	6 670,3	1 032,9	5 637,4
mashina, uskunalar, transport vositalari ishlab chiqarish va xo'jalik jihozlari	4 384,3	193,2	4 191,1
Boshqa harajatlar	1 197,3	111,1	1 086,2

Asosiy kapitalga kiritilgan investitsiyalarning texnologik tarkibining tuzilishi o'tgan yilning mos davriga nisbatan qurilish-montaj ishlarining ulushi 10,2 % li punktga ko'payganligi, mashina, uskunalar, transport vositalarini ishlab chiqarish va xo'jalik jihozlari qiymati ulushi 8,5 % li punktga ko'payganligi va boshqa harajatlarning ulushi 0,9 % li punktga ko'payganligin ko'rsatmoqda.

2023-yilning yanvar-iyun oylarida markazlashtirilgan moliyalashtirish manbalariga 1 005,5 mlrd. soʻmlik investitsiya mablagʻlari kiritilib, bu koʻrsatkich jami investitsiyalarning 8,2 % ni tashkil etdi, bu oʻtgan yilning mos davriga nisbatan oʻsish surati 50,8 % ni tashkil etgan. Hisobot davrida markazlashtirilmagan moliyalashtirish manbalari hisobidan 11 246,4 mlrd. soʻmlik investitsiyalar oʻzlashtirildi (jamiga nisbatan ulushi 91,8 %) va oʻtgan yilning mos davriga nisbatan oʻsish surʼati 134,3 % ni tashkil etdi.

Korxonalar va tashkilotlarning oʻz mablagʻlari hisobiga 3 821,0 mlrd. soʻm asosiy kapitalga investitsiyalar oʻzlashtirildi yoki jami investitsiyalarning 31,2 % oʻzlashtirildi. Aholining mablagʻlari hisobidan 585,5 mlrd. soʻmlik investitsiyalar oʻzlashtirilib, jami investitsiyalar hajmining 4,8 % ni tashkil etdi.

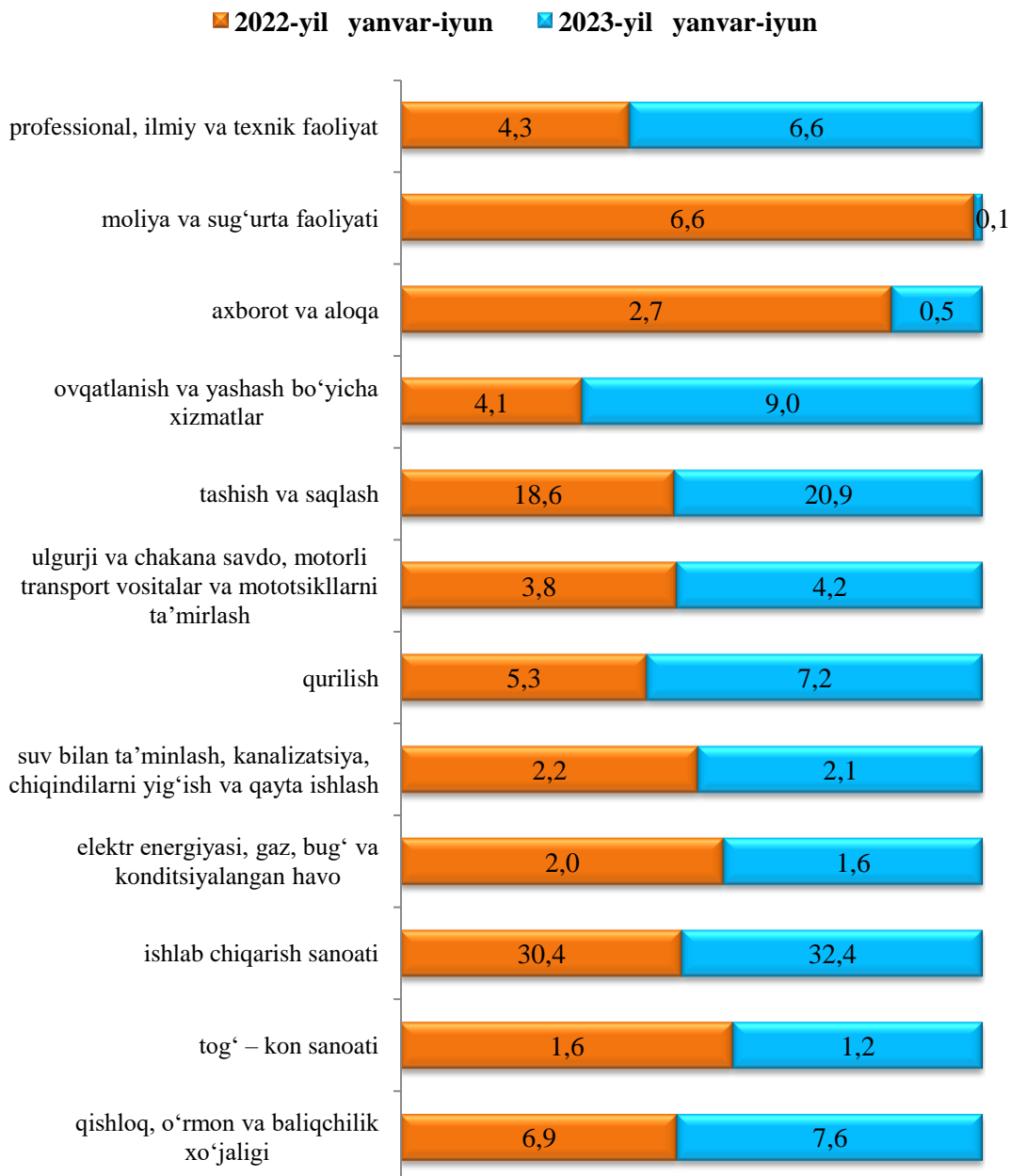
Hisobot davrida Oʻzbekiston Respublikasi Hukumati kafolati ostida 220,5 mlrd. soʻmlik xorijiy kreditlar ajratildi, bu esa oʻtgan yilning mos davriga nisbatan 20,3 % ni yoki jami investitsiyalarning ulushi 1,8 % ni tashkil etgan.

Shu bilan birga, bank kreditlari va boshqa qarz mablagʻlari hisobidan 3 011,6 mlrd. soʻmlik mablagʻlar kiritildi (asosiy kapitalga kiritilgan investitsiyalar umumiy hajmining 24,5 %), bu oʻsish surʼati 2,1 martani tashkil etdi, toʻgʻridan-toʻgʻri va boshqa xorijiy investitsiyalar va kreditlar hisobidan 3 828,3 mlrd. soʻm (ulushi 31,3 %) va oʻtgan yilning mos davriga nisbatan 86,0 % ni tashkil etdi, Respublika byudjeti 724,0 mlrd. soʻm (ulushi 5,9 %) ushish surʼati 88,0 % ni tashkil qildi. Suv taʼminoti tizimlarini rivojlantirish jamgʻarmasi hisobidan 2,8 mlrd. soʻm, (ulushi 0,5 %) va oʻtgan yilning mos davriga nisbatan 88,6 % ni tashkil etdi.

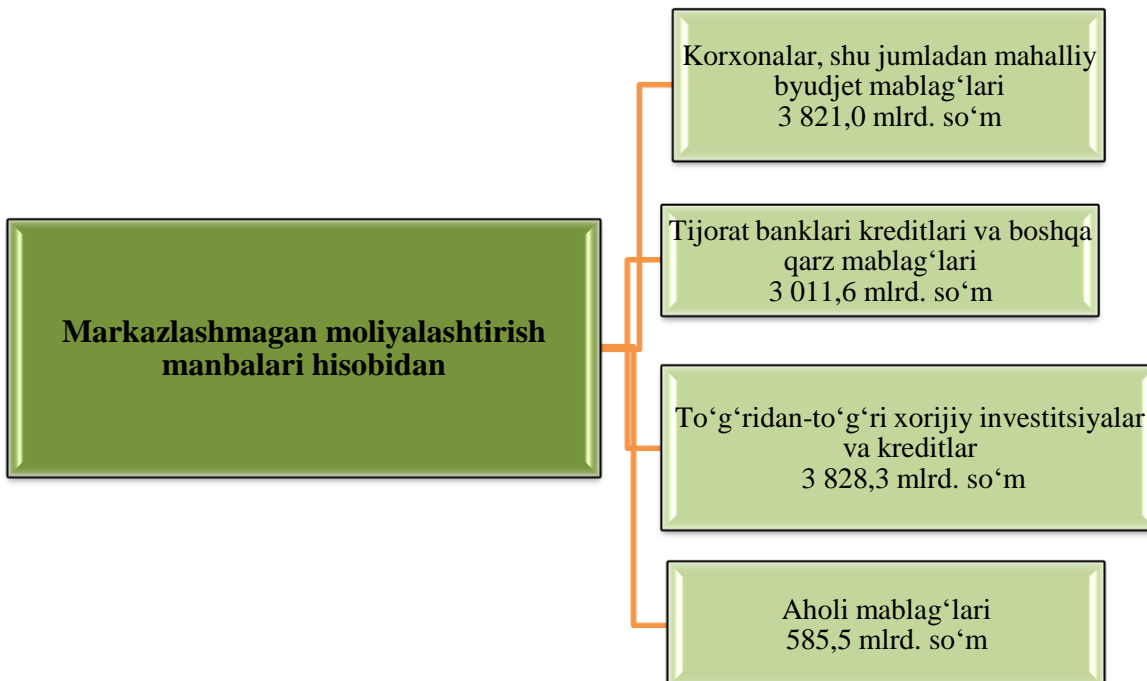
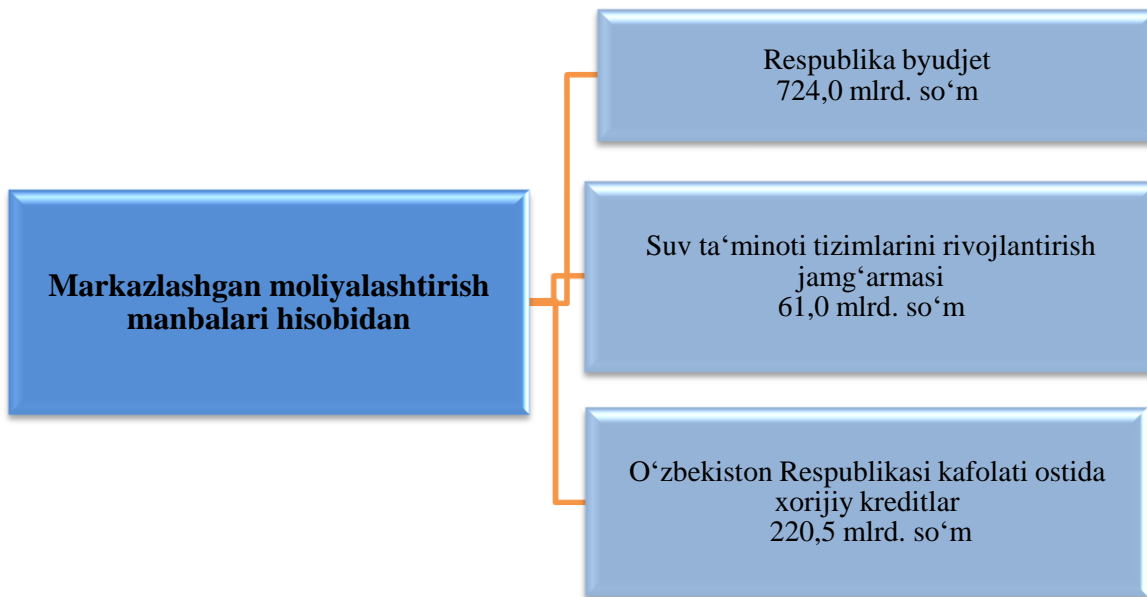
Iqtisodiy faoliyat turlari boʻyicha asosiy kapitalga kiritilgan investitsiyalar va kreditlar

Hisobot davrida asosiy kapitalga kiritilgan investitsiyalarning asosiy qismi qishloq, oʻrmon va baliqchilik xoʻjaligiga 928,2 mlrd. soʻm (7,6 %), shundan togʻ – kon sanoati ga 144,9 mlrd.soʻm (1,2 %), ishlab chiqarish sanoatiga 3 699,9 mlrd.soʻm (32,4 %), elektr energiyasi, gaz, bugʻ va konditsiyalangan havo 199,6 mlrd.soʻm (1,6 %), suv bilan taʼminlash, kanalizatsiya, chiqindilarni yigʻish va qayta ishlashga 255,9 mlrd. soʻm (2,1 %), qurilishga 881,7 mlrd. soʻm (7,2 %), ulgurji va chakana savdo, motorli transport vositalar va mototsikllarni taʼmirlashga 515,6 (4,2 %) mlrd. soʻm, shundan tashish va saqlashga 2 566,6 mlrd, soʻm (20,9 %), ovqatlanish va yashash boʻyicha xizmatlarga 1 100,8 mlrd.soʻm (9,0 %), axborot va aloqaga 60,5 mlrd. soʻm (0,5 %), moliya va sugʻurta faoliyatiga 12,5 mlrd. soʻm (0,1 %), professional, ilmiy va texnik faoliyatga 805,1 mlrd. soʻm (6,6 %), taʼlim yoʻnalishiga 226,3 mlrd. soʻm (1,8 %), sogʻliqni saqlash va ijtimoiy xizmatlar koʻrsatish 196,8 mlrd. soʻm (1,6 %), jami faoliyat turlaridan tashqari: turar joy qurilishiga investitsiyalarga 131,9 mlrd. soʻm (1,1 %), boshqa faoliyat turlariga 525,6 mlrd. soʻm (2,1 %), toʻgʻri keldi.

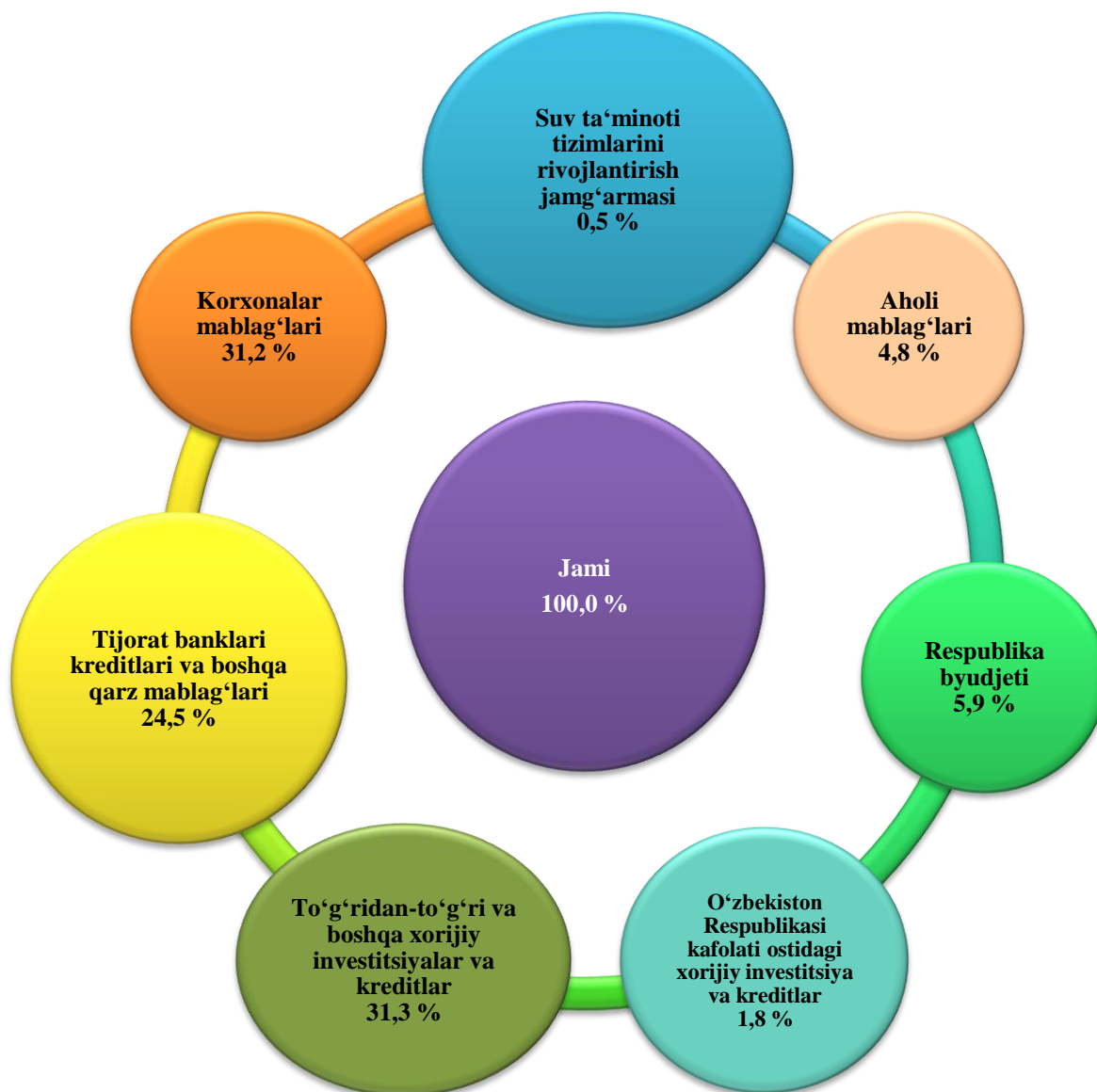
**Iqtisodiy faoliyat turlari bo'yicha asosiy kapitalga
kiritilgan investitsiyalar va kreditlar
(umumiy hajmga nisbatan % da)**



2023-yil yanvar-iyun oylarida asosiy kapitalga kiritilgan
investitsiyalarning moliyalashtirish manbalari bo'yicha tarkibi



**Moliyalashtirish manbalari bo'yicha
asosiy kapitalga kiritilgan investitsiyalar,
(umumiy hajmga nisbatan % da)**



Jami o'zlashtirilgan investitsiyalarning 31,3 % to'g'ridan-to'g'ri va boshqa xorijiy investitsiyalar va kreditlar hisobidan o'zlashtirildi, shu bilan birga, korxonalar va tashkilotlarning o'z mablag'lari hisobidan 31,2 %, aholi mablag'lari hisobidan, bu esa jami investitsiyalarning 4,8 % ni tashkil etadi.

**2023-yilning yanvar-iyun oylarida moliyalashtirish manbalari
bo'yicha asosiy kapitalga kiritilgan investitsiyalar**

	<i>Kiritilgan investitsiyalar, mlrd. so'm</i>	<i>O'tgan yilning mos davriga nisbatan o'sish sur'ati, %</i>	<i>Umumiy hajmdagi ulushi, %</i>
Barcha moliyalashtirish manbalari hisobidan	12 251,9	118,3	100,0
Respublika budjeti	724,0	88,0	5,9
Suv ta'minoti tizimlarini rivojlantirish jamg'armasi	61,0	88,6	0,5
O'zbekiston Respublikasi tomonidan kafolatlangan chet el kreditlari	220,5	20,3	1,8
Korxonalar mablag'lari	3 821,0	213,6	31,2
Tijorat banklari kreditlari va boshqa qarz mablag'lari	3 011,6	209,2	24,5
To'g'ridan-to'g'ri xorijiy investitsiyalar va kreditlar	3 828,3	86,0	31,3
Aholi mablag'lari	585,5	82,6	4,8

Moliyalashtirish manbalari bo'yicha asosiy kapitalga kiritilgan investitsiyalarning eng yuqori o'sish sur'atlari To'g'ridan-to'g'ri xorijiy investitsiyalar va kreditlar 3 828,3 mlrd. sum bo'lib, o'tgan yilga nisbatan o'sish sur'ati 86,0 % ni tashkil etgan.

Shahar va tumanlar kesimida asosiy kapitalga kiritilgan investitsiyalar, mlrd. so'm

	<i>2022-y. yanvar- iyun</i>	<i>2023-y. yanvar- iyun</i>	<i>o'tgan yilning mos davriga o'sish sur'ati, % da</i>	<i>jami investitsiyalardan to'g'ridan-to'g'ri xorijiy investitsiyalar hajmi, ming AQSh doll.</i>
--	-------------------------------------	-------------------------------------	------------------------------------------------------------------------	----------------------------------------------------------------------------------------------------------------------

Viloyat bo'yicha	97 57,2	12 251,9	118,3	213 714,5
Samarqand sh.	2 309,8	3 188,0	130,1	10 295,4
Kattaqo'rg'on sh.	137,7	185,2	126,8	
Oqdaryo	122,0	106,5	82,3	
Bulung'ur	144,8	173,5	112,9	905,3
Jomboy	315,1	375,4	112,3	
Ishtixon	119,5	96,4	76,0	832,3
Kattaqo'rg'on	609,9	1 794,4	2,8 m.	107 035,6
Qo'shrabot	300,3	319,2	100,2	855,0
Narpay	134,2	159,1	111,8	983,0
Payariq	320,5	340,3	100,1	
Pastdarg'om	525,9	1 149,7	2,1 m.	85 012,5
Paxtachi	98,2	185,9	178,4	
Samarqand	3 285,1	2 643,8	75,9	1 028,0
Nurobod	697,7	758,2	102,4	6 467,4
Urgut	437,2	474,4	102,3	300,0
Toyloq	199,3	301,9	142,8	

Aholi jon boshiga kiritilgan investitsiyalar (2023-yil yanvar-iyun oylarida)

	<i>Aholi jon boshiga investitsiyalar hajmi, ming so'mda</i>	<i>O'sish sur'ati, % da</i>
Viloyat bo'yicha	2 960,3	115,8
Samarqand sh.	5 530,8	127,4
Kattaqo'rg'on sh.	1 970,1	124,3
Oqdaryo	626,2	80,3
Bulung'ur	873,9	110,5
Jomboy	2 019,1	109,6
Ishtixon	355,5	74,4
Kattaqo'rg'on	6 207,0	2,7 m.
Qo'shrabot	2 283,4	98,2
Narpay	709,7	109,7
Payariq	1 268,5	97,6
Pastdarg'om	3 052,7	2,1 m.
Paxtachi	1 235,4	175,9
Samarqand	9 839,1	74,2
Nurobod	4 738,7	100,4
Urgut	864,9	99,8
Toyloq	1 392,7	139,4

2023-yilning yanvar-iyun oylarida aholi jon boshiga hisoblangan asosiy kapitalga kiritilgan investitsiyalar hajmi bo'yicha yuqori ko'rsatkichlar Samarqand shahri 5 530,8 ming so'm, bu yerda ishlab chiqarish hajmlarini ko'paytirishga o'zlashtirilgan, Kattaqo'rg'on tumani 6 207,0 ming so'm, bu yerda sement ishlab chiqarish majmuasini qurish o'zlashtirilgan investitsiyalar bilan bog'liq.

**2023-yilning yanvar-iyun oylarida moliyalashtirish manbalari bo'yicha
asosiy kapitalga kiritilgan investitsiyalar, mlrd. so'm**

	<i>Asosiy kapitalga kiritilgan investitsiyalar jami, mlrd. so'm</i>	<i>shu jumladan moliyalashtirish manbalari bo'yicha:</i>				
		<i>respublika budjeti</i>	<i>korxonalar mablag'lari</i>	<i>aholi mablag'lari</i>	<i>xorijiy investitsiyalar va kreditlar</i>	<i>Xukumat kafolati ostidagi chet el kreditlari</i>
Viloyat bo'yicha	12 251,9	724,0	3 821,0	585,5	4 048,8	220,5
Samarqand sh.	3 188,0	405,3	1 554,7	93,1	694,3	169,2
Kattaqo'rg'on sh.	185,2	35,7	55,4	13,4	72,7	8,0
Oqdaryo	106,5	19,7	36,4	25,5	2,4	-
Bulung'ur	173,5	13,6	54,8	35,7	11,0	-
Jomboy	375,4	5,5	129,1	30,7	69,4	-
Ishtixon	96,4	12,5	18,6	29,4	9,5	-
Kattaqo'rg'on	1 794,4	29,0	514,3	31,1	1 219,0	-
Qo'shrabot	319,2	7,2	17,2	45,9	224,0	-
Narpay	159,1	33,3	36,2	25,8	28,4	-
Payariq	340,3	16,0	113,1	31,6	126,6	-
Pastdarg'om	1 149,7	44,2	82,3	40,2	980,3	-
Paxtachi	185,9	5,7	36,8	31,5	64,0	-
Samarqand	2 643,8	41,6	204,0	37,5	229,8	-
Nurobod	758,2	7,9	599,9	48,7	97,8	-
Urgut	474,4	37,3	275,6	39,3	56,8	-
Toyloq	301,9	9,5	92,6	26,1	162,8	43,3

davomi


	<i>Asosiy kapitalga kiritilgan investitsiyalar jami, mlrd. so'm</i>	<i>shu jumladan moliyalashtirish manbalari bo'yicha:</i>		
		<i>Suv ta'minoti tizimlarini rivojlantirish jang'armasi</i>	<i>Tiklanish va taraqqiyot jang'armasi</i>	<i>tijorat banklari kreditlari va boshqa qarz mablag'lari</i>
Viloyat bo'yicha	12 251,9	61,0	-	3 011,6
Samarqand sh.	3 188,0	-	-	440,6
Kattaqo'rg'on sh.	185,2	-	-	8,0
Oqdaryo	106,5	7,1	-	15,4
Bulung'ur	173,5	4,8	-	53,6
Jomboy	375,4	-	-	140,6
Ishtixon	96,4	18,9	-	7,4
Kattaqo'rg'on	1 794,4	-	-	1,0
Qo'shrabot	319,2	-	-	24,9
Narpay	159,1	5,7	-	29,6
Payariq	340,3	1,2	-	51,8
Pastdarg'om	1 149,7	-	-	2,7
Paxtachi	185,9	6,1	-	41,8
Samarqand	2 643,8	-	-	2 131,0
Nurobod	758,2	0,7	-	3,1
Urgut	474,4	16,5	-	48,9
Toyloq	301,9	-	-	11,0

Ijtimoiy soha obyektlarini qurish

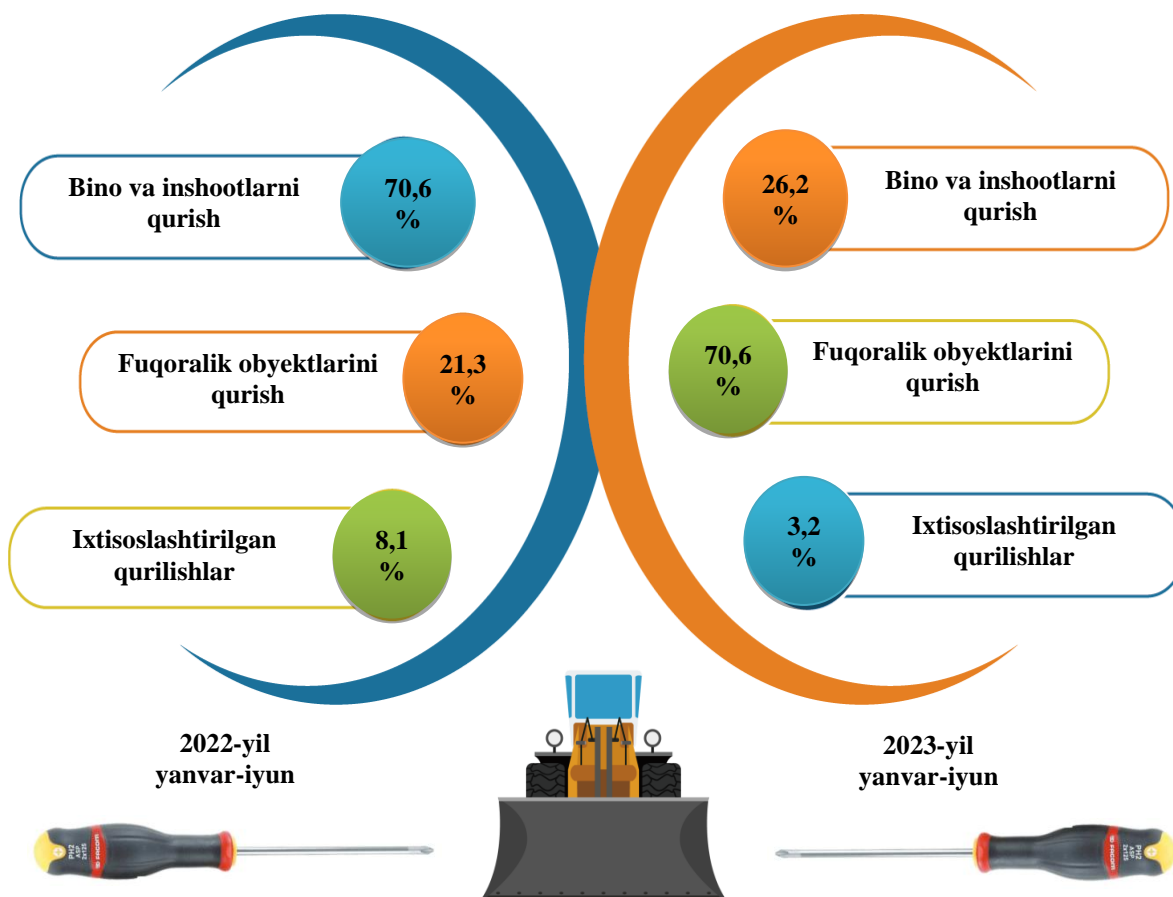
2023-yilning yanvar-iyun oylarida umumiy maydoni 113,2 ming kv.m. bo'lgan 990 ta uy-joy qurilgan (2022-yilning yanvar-iyun oylariga nisbatan 60,8 %) shu jumladan, qishloq joylarda 109,2 ming kv.m, 967 uy-joy foydalanishga topshirildi. Noishlab chiqarish sohasiga kiritilgan investitsiyalar hajmidan 131,9 mlrd. so'mi yoki 1,1 % i turar-joy qurilishida o'zlashtirildi.

Umumta'lim maktablari va maktabgacha ta'lim muassasalari qurilishida 52,2 mlrd. so'm atrofida investitsiyalar o'zlashtirildi, bu noishlab chiqarish sohasiga yo'naltirilgan investitsiyalarning 0,4 foizini tashkil qiladi.

Qurilish faoliyati. 2023-yilning yanvar-iyun oylarida 4 422,1 mlrd. so'mlik qurilish ishlari bajarilib, o'tgan yilning mos davriga nisbatan o'sish sur'ati 108,3 % ni tashkil etdi.



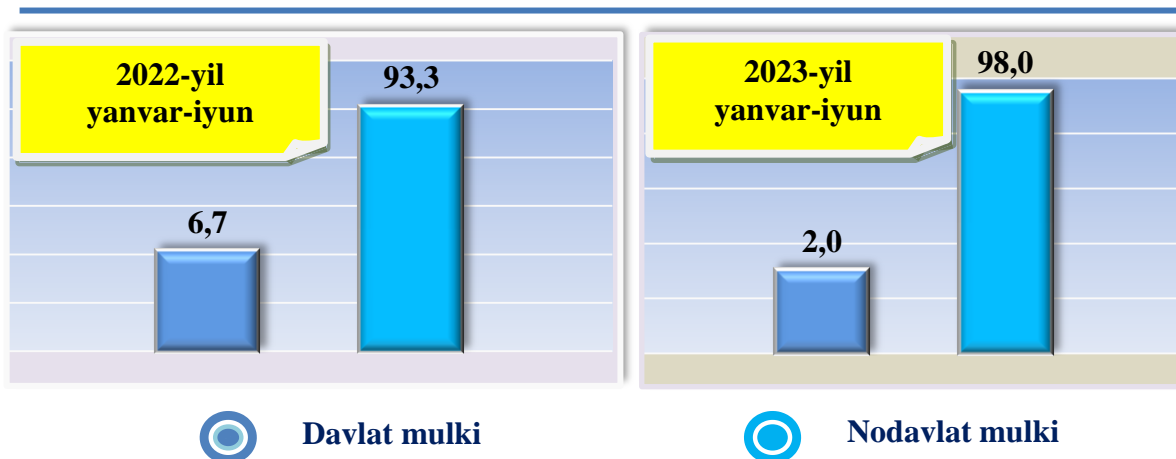
Iqtisodiy faoliyat turlari bo'yicha qurilish ishlari (umumiy hajmga nisbatan % da)



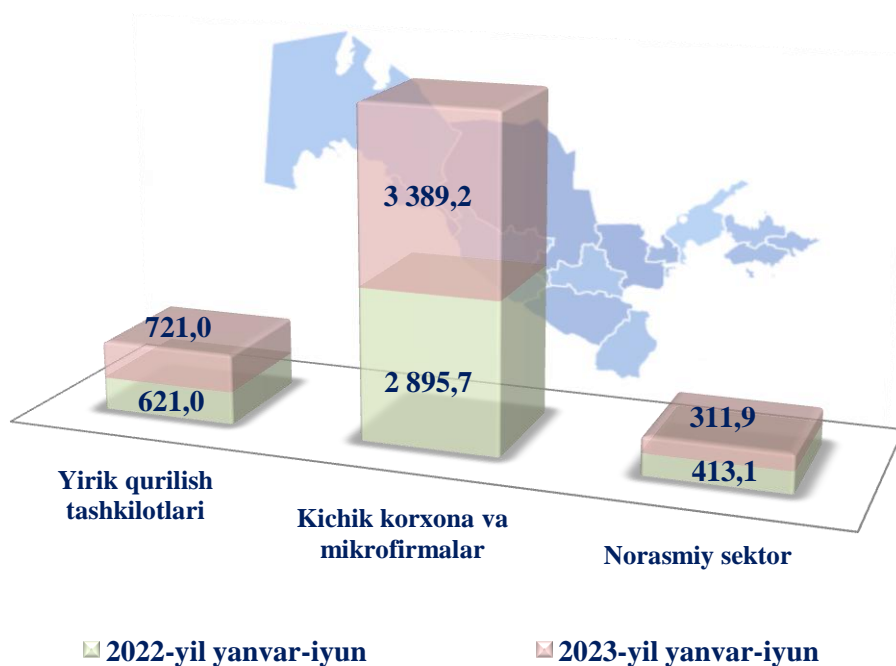
Qurilish ishlari umumiy hajmining 26,2 % i binolar va inshootlarni qurishga, 70,6 % i fuqarolik qurilishi ob'ektlarini qurish bo'yicha qurilishga 3,2 % i

ixtisoslashtirilgan qurilish ishlariga to‘g‘ri keldi. Shu jumladan, umumiy hajmdan 66,9 % i yangi qurilish, rekonstruksiya va kengaytirish hamda texnik jihatdan qayta jihozlashga to‘g‘ri keladi.

Mulkchilik shakllari bo‘yicha qurilish tashkilotlarining o‘z kuchlari bilan bajargan qurilish ishlari taqsimoti (umumiy hajmga nisbatan % da)



Korxonalar turlari bo‘yicha qurilish ishlari hajmi, mlrd.so‘m



Jami qurilish ishlaridan yirik qurilish tashkilotlari tomonidan bajarilgan qurilish ishlari ulushi 16,3 % ni tashkil etib, ulushi 0,5 % li punktga ko‘paydi. Kichik korxonalar va mikrofirmalar hissi 76,6 % ni tashkil etib, 2,9 % li punktga ko‘paygan, norasmiy sektorning ulushi 7,1 % ni tashkil etdi.

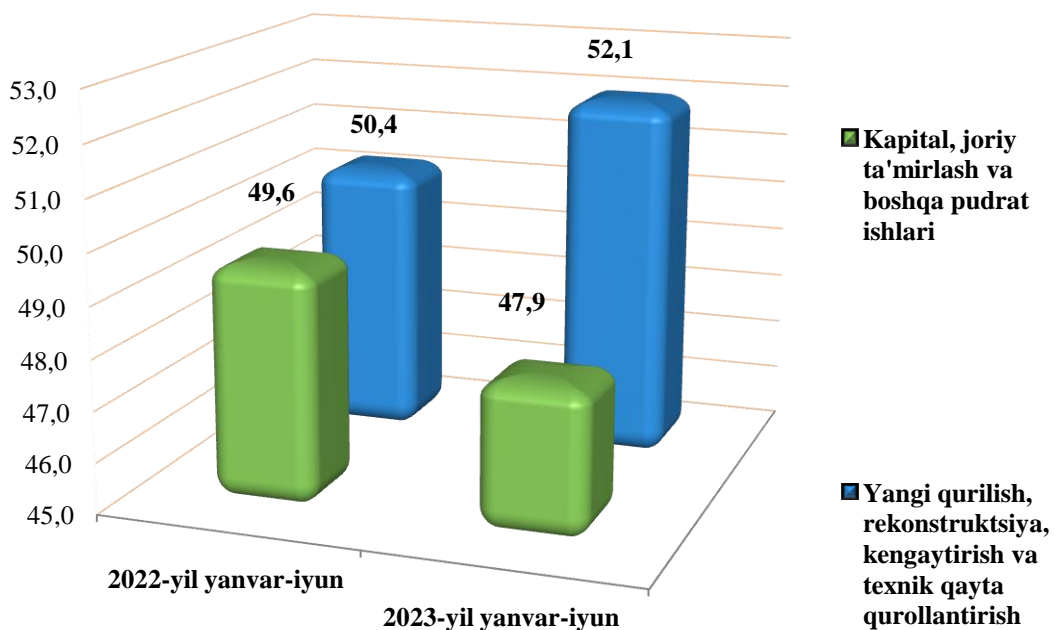
Iqtisodiy faoliyat turlari bo'yicha qurilish ishlari hajmi,
(umumiy hajmga nisbatan % da)



Jami qurilish ishlari hajmida yangi qurilish, rekonstruksiya, kengaytirish va texnik jihatdan qayta qurollantirish ishlari hajmi 2 302,2 mlrd. soʻmni (ulushi 52,1 %) tashkil etdi. Kapital, joriy taʼmirlash va boshqa pudrat ishlari hajmi esa 2 119,9 mlrd. soʻmni (ulushi 47,9 %) tashkil etdi.



Qurilish ishlari turlari bo'yicha
(jamiga nisbatan foiz hisobida)

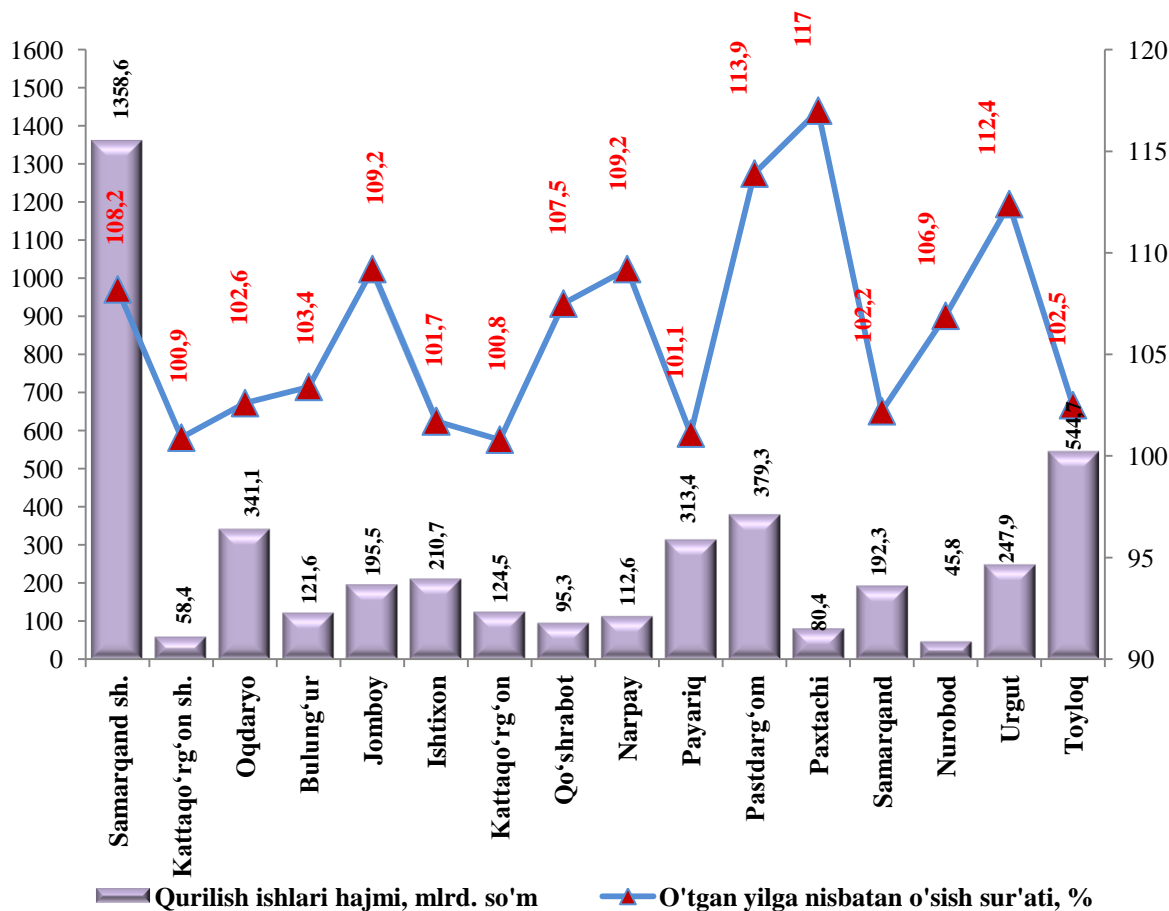


2023-yilning yanvar-iyun oylarida shahar va tumanlar bo'yicha qurilish ishlari hajmi, mlrd. so'm

	2022-yil	2023-yil	o'tgan yilning mos davriga nisbatan o'sish sur'ati, % da	Umumiy hajmga nisbatan ulushi % da
Viloyat bo'yicha	3 929,8	4 422,1	108,2	100,0
Samarqand sh.	1 226,2	1 358,6	100,9	30,8
Kattaqo'rg'on sh.	52,7	58,4	102,6	1,4
Oqdaryo	308,0	341,1	103,4	7,7
Bulung'ur	96,5	121,6	109,2	2,7
Jomboy	179,2	195,5	101,7	4,4
Ishtixon	191,3	210,7	100,8	4,8
Kattaqo'rg'on	107,9	124,5	107,5	2,8
Qo'shrabot	81,2	95,3	109,2	2,2
Narpay	103,5	112,6	101,1	2,5
Payariq	260,3	313,4	113,9	7,1
Pastdarg'om	308,1	379,3	117,0	8,6
Paxtachi	72,9	80,4	102,2	1,8
Samarqand	201,5	192,3	106,9	4,3
Nurobod	36,0	45,8	112,4	1,0
Urgut	225,7	247,9	102,5	5,6
Toyloq	478,8	544,7	110,3	12,3

2023-yilning yanvar-iyun oylarida viloyat bo'yicha qurilish ishlari hajmida samarqand shahri 1 226,2 mlrd. so'm, Toyloq 478,8 mlrd. so'm, Pastdarg'om 308,1 mlrd. so'm va Oqdaryo tumani 308,0 mlrd. so'm hajmli tumanlar yuqori ulushlarga ega.

**2023-yilning yanvar-iyun oylarida
qurilish ishlari hajmi va o‘shish sur‘atlari**



Hisobot davrida bajarilgan qurilish ishlarining yuqori o‘shish sur‘ati Pastdarg‘om (o‘tgan yilning mos davriga nisbatan o‘shish sur‘ati 117,0 %), Payariq (113,9 %), Nurobod tumani (112,4 %) va Toyloq (110,3 %) tumanlarida kuzatildi.

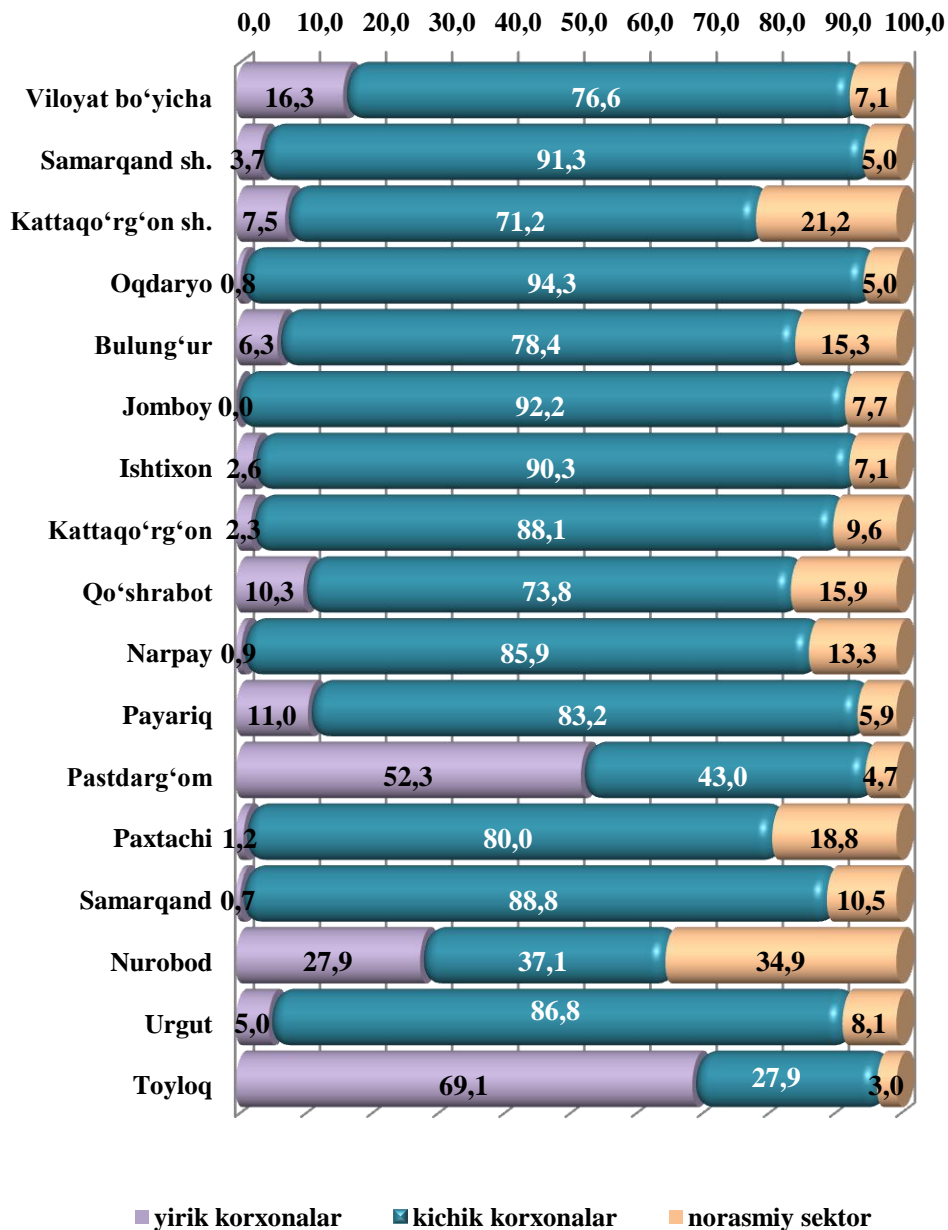
2023-yilning yanvar-iyun oylarida aholi jon boshiga hisoblangan qurilish ishlari hajmi bo‘yicha yuqori ko‘rsatkichlar Samarqand shaxri (2 357,0 ming so‘m, o‘shish sur‘ati 104,3 %), Oqdaryo tumani (2 005,2 ming so‘m yoki o‘tgan yilga nisbatan o‘shish sur‘ati 103,9 %), Payariq tumani (1 168,2 ming so‘m, o‘shish sur‘ati 112,9 %) hamda Jomboy tumani (1 051,5 ming so‘m, o‘shish sur‘ati 102,3 %) qayd etildi.



Aholi jon boshiga qurilish ishlari
(2023-yil yanvar-iyun oylarida)

	<i>Aholi jon boshiga qurilish ishlari hajmi, ming soʻmda</i>	<i>Oʻsish surʻati, % da</i>
Viloyat boʻyicha	1 068,5	105,9
Samarqand sh.	2 357,0	104,3
Kattaqoʻrgʻon sh.	621,0	104,5
Oqdaryo	2 005,2	103,9
Bulungʻur	612,6	118,6
Jomboy	1 051,5	102,3
Ishtixon	776,6	103,7
Kattaqoʻrgʻon	430,8	108,8
Qoʻshrabot	681,6	110,6
Narpay	502,3	102,7
Payariq	1 168,2	112,9
Pastdargʻom	1 007,1	116,0
Paxtachi	534,1	104,6
Samarqand	715,6	89,7
Nurobod	286,3	119,9
Urgut	452,0	103,1
Toyloq	2 512,6	106,8

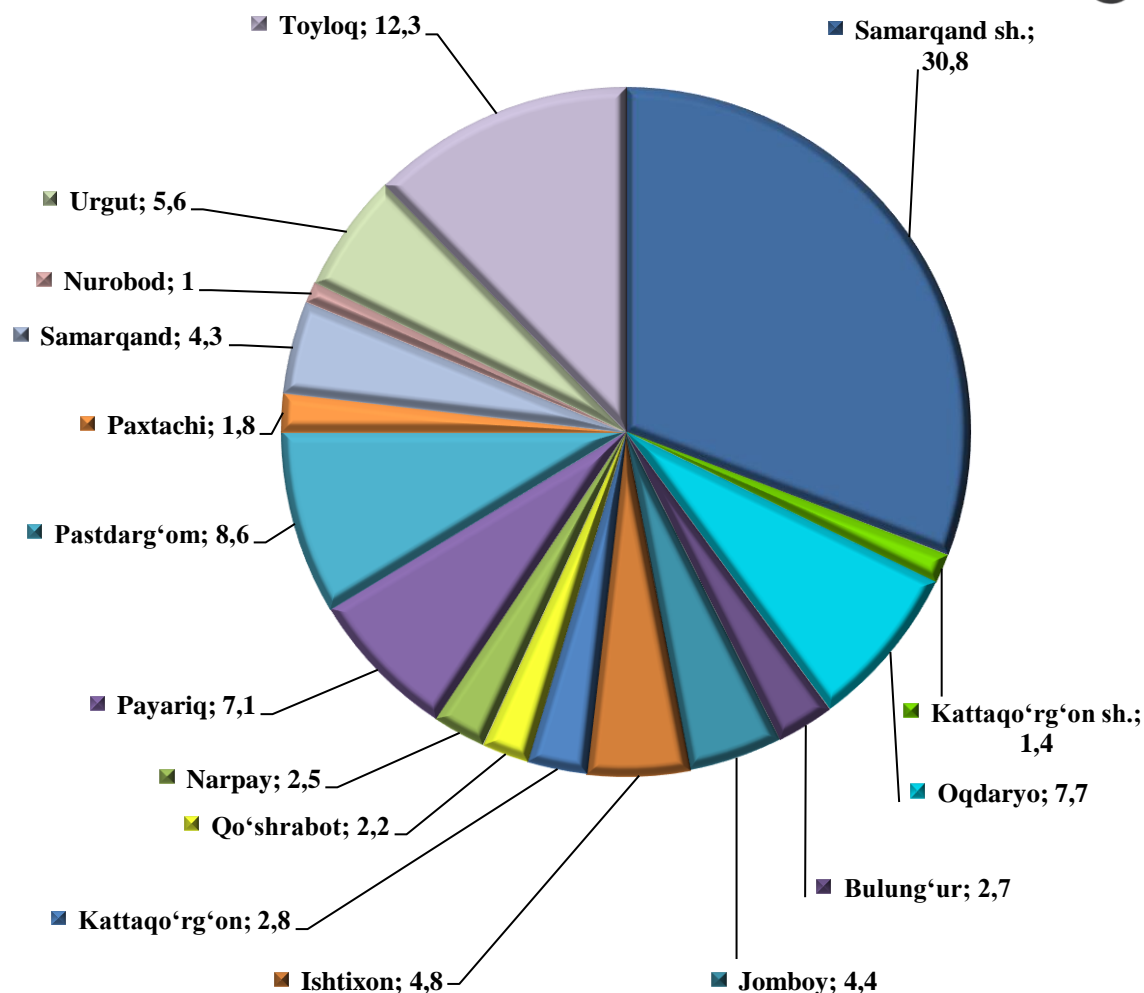
**2023-yilning yanvar-iyun oylarida korxonalar turlari bo'yicha
qurilish ishlari hajmi,
(umumiy hajmga nisbatan % da)**



Yirik korxonalar tomonidan bajarilgan qurilish ishlarining yuqori ko'rsatkichlari Toyloq (jami qurilish ishlari hajmidagi ulushi 69,1 %), Pastdarg'om (ulushi 52,3 %), Nurobod (ulushi 27,9 %) tumanlariga to'g'ri keladi.



Shahar va tumanlar kesimida qurilish ishlari ulushi, (umumiy hajmga nisbatan % da)



Jami qurilish hajmidan eng yuqori ulushni Samarqan shaxrida 30,8 % ni, Toyloqda 12,3 % ni va Pastdarg'om tumanida 8,6 % ni va tashkil etdi.

Shuningdek, viloyat miqyosida qurilish ishlari hajmida eng past ulushlar Nurobod (1,0 %), Paxtachi (1,8 %) va Kattaqo'rg'on shahri (1,4 %) hissasiga to'g'ri keladi.