

## VI. TRANSPORT

**Yuk tashish.** 2023-yil yanvar-iyun oylarida avtomobil transporti tomonidan 27,1 mln. tonna yuk tashilgan bo‘lib, o‘shish sur‘ati 2022-yilning yanvar-iyuniga nisbatan 102,6 % ni tashkil qildi.

Yuk aylanmasi avtomobil transporti turlari tomonidan 729,2 mln. tn-km.ni tashkil etdi va 2022-yilning yanvar-iyuniga nisbatan o‘shish sur‘ati 107,4 % ni tashkil qildi.

### **Avtomobil transportida yuk tashish va yuk aylanmasi**

	<i>2023-yil yanvar-iyun</i>	<i>2022-yilning yanvar-iyuniga nisbatan foiz hisobida</i>
Tashilgan yuk, <i>mln. tn</i>	27,1	102,6
Yuk aylanmasi, <i>mln. tn-km</i>	729,2	107,4

Yakka tartibdagi tadbirkorlarning avtomobil transportining yuk aylanmasining o‘shish sur‘ati 2022-yilning yanvar-iyuniga nisbatan 104,0 % ni tashkil etdi va 437,4 mln. tn-km. ga yetdi. Yuk aylanmasining umumiy hajmida hususiy yuk tashuvchilarning ulushi 89,8 % ni tashkil etdi (2022-yilning yanvar-iyunida 91,0 foiz).

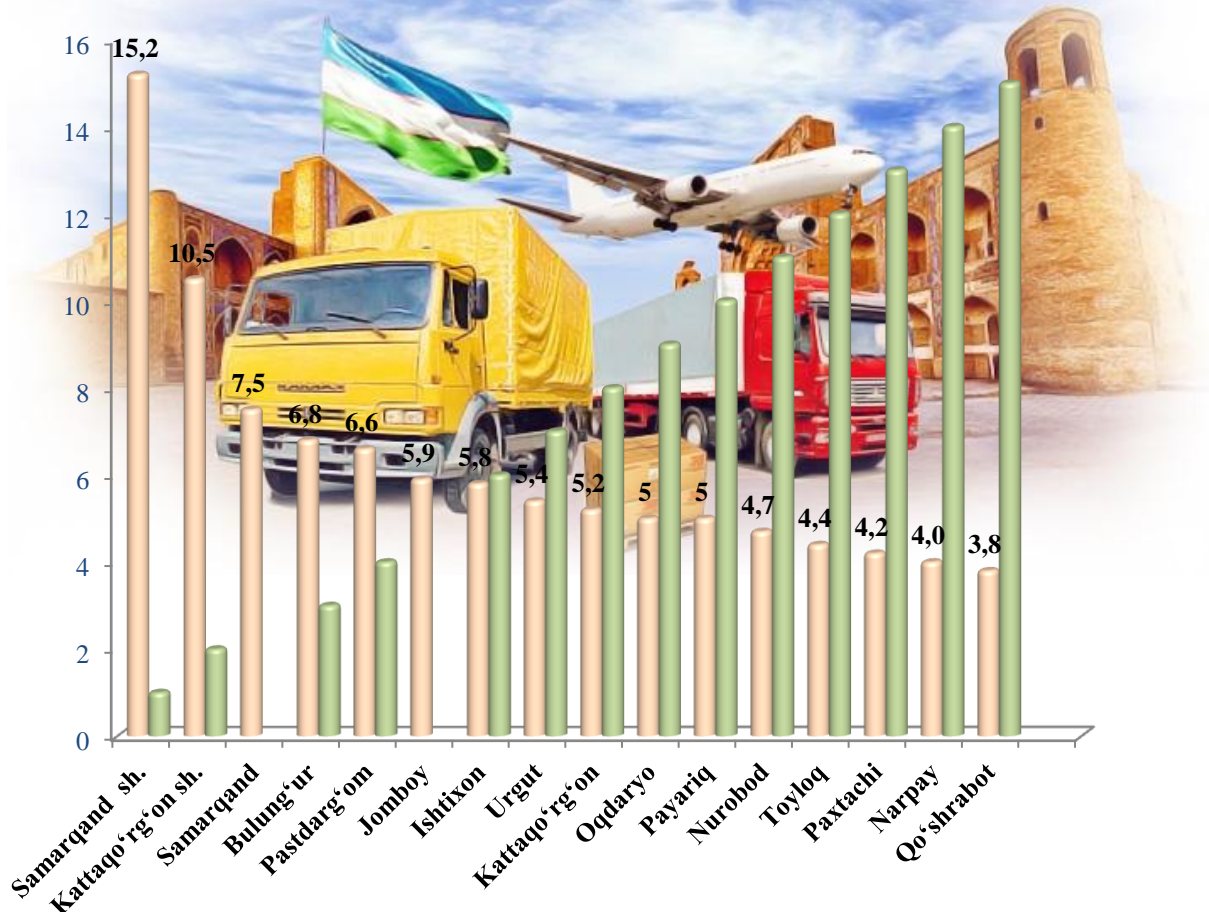
Samarqand viloyatining shahar va tumanlar bo‘yicha tashilgan yuk bo‘yicha yetakchi o‘rinni Samarqand shahri (4 133,0 ming tonna) egallaydi. Shu bilan birga, eng yuqori tonnani Samarqand (2 019,9 ming tonna) va Bulung‘ur (1 852,6 ming tonna) tumanlarida kuzatildi.

**Shahar va tumanlar kesimida yuk tashish, ming tonna  
(2023-yilning yanvar-iyun holatiga)**

	<i>Jami tashilgan yuk ming tonna</i>	<i>2022-yil yanvar- iyunga nisbatan foiz hisobida</i>	<i>jamiga nisbatan ulushi, foiz hisobida</i>
<b>Samarqand viloyati</b>	<b>27 111,9</b>	<b>102,6</b>	<b>100,0</b>
<i>shaharlar:</i>			
Samarqand sh.	4 133,0	104,6	15,2
Kattaqo'rg'on sh.	2 853,9	101,2	10,5
<i>tumanlar:</i>			
Oqdaryo	1 368,1	100,5	5,0
Bulung'ur	1 852,6	103,6	6,8
Jomboy	1 588,1	103,7	5,9
Ishtixon	1 567,3	101,8	5,8
Kattaqo'rg'on	1 400,5	103,4	5,2
Qo'shrabot	1 037,1	99,5	3,8
Narpay	1 088,7	101,5	4,0
Payariq	1 346,3	103,6	5,0
Pastdarg'om	1 786,4	103,9	6,6
Paxtachi	1 141,7	101,6	4,2
Samarqand	2 019,9	102,4	7,5
Nurobod	1 278,0	99,8	4,7
Urgut	1 459,1	104,1	5,4
Toyloq	1 191,1	102,7	4,4

Ko'rsatilgan yuk tashishda yuqori bo'lmagan ko'rsatkichlar Narpay (1 088,7 ming tonna), Qo'shrabot (1 037,1 ming tonna) tumanlari hissasiga to'g'ri keldi.

### Tashilgan yukning umumiy hajmida shahar va tumanlarning ulushi, % da (2023-yil yanvar-iyun)



Hududlar bo'yicha tashilgan yukning yuqori ulushi bo'yicha yetakchi o'rinni Samarqand shahar (15,2 foiz) egalladi. Shu bilan birga Samarqand (7,5 foiz) va Bulung'ur (6,8 foiz) tumanlari ulushiga to'g'ri keladi.

Samarqand viloyatining yuk aylanmasi hajmida yetakchi o'rinni Samarqand shahri (289 666,1 ming tonna-km) egalladi. Shu bilan birga eng yuqori ko'rsatkich Qo'shrobot (33 030,7 ming tonna-km) va Bulung'ur (30 754,3 ming tonna-km) tumanlarida kuzatildi.

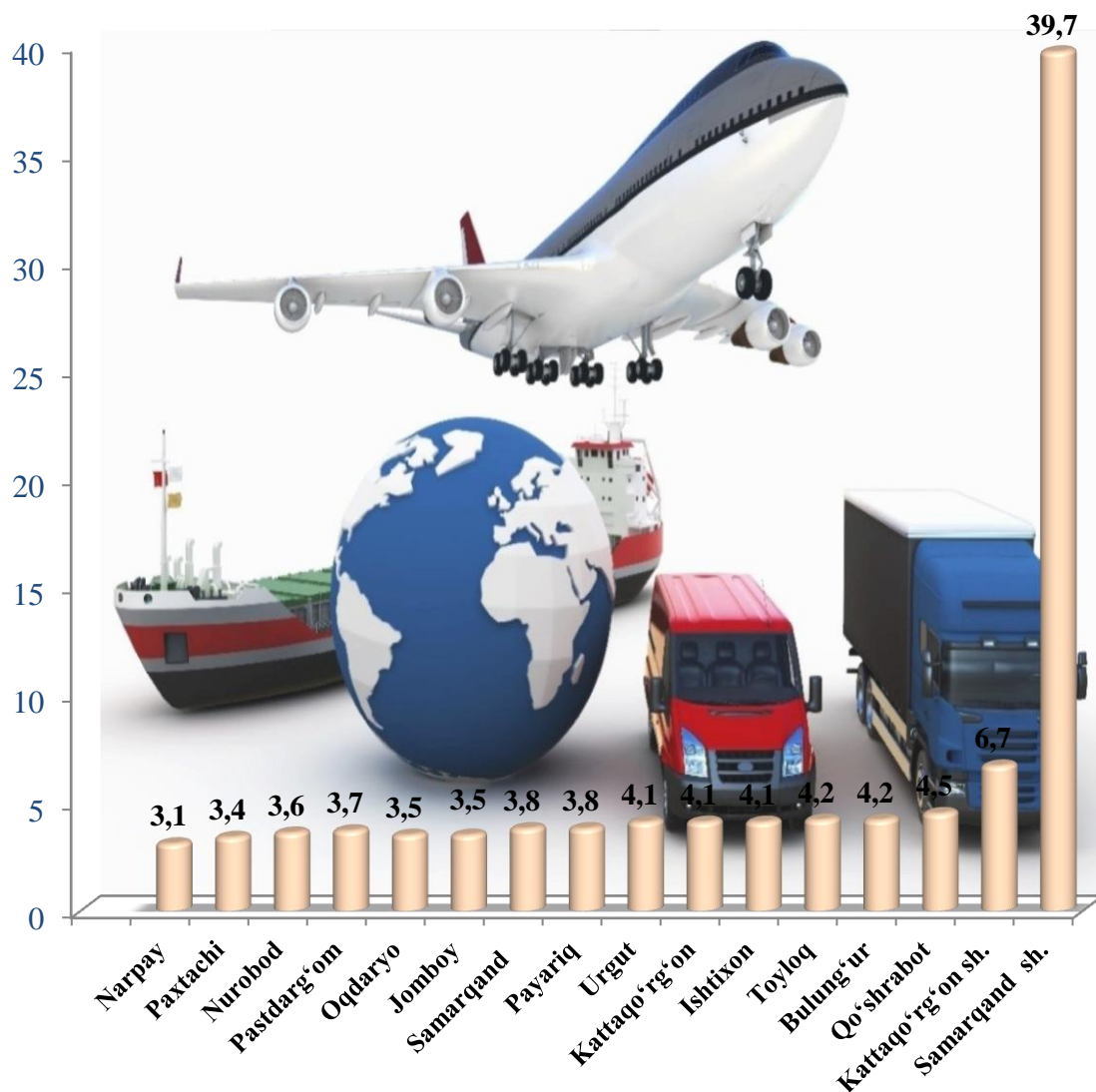
**Shahar va tumanlar kesimida yuk aylanmasi,**

*ming tonna-km*

	<i>ming tonna-km</i>	<i>2022-yil yanvar-iyuniga nisbatan foiz hisobida</i>	<i>jamiga nisbatan ulushi, foiz hisobida</i>
<b>Samarqand viloyati</b>	<b>729 237,3</b>	<b>107,4</b>	<b>100,0</b>
<i>shaharlar:</i>			
Samarqand sh.	289 666,1	109,0	39,7
Kattaqo'rg'on sh.	49 210,8	106,7	6,7
<i>tumanlar:</i>			
Oqdaryo	25 581,8	107,1	3,5
Bulung'ur	30 754,3	106,8	4,2
Jomboy	25 187,1	107,0	3,5
Ishtixon	29 876,0	106,9	4,1
Kattaqo'rg'on	29 719,7	106,4	4,1
Qo'shrabot	33 030,7	103,9	4,5
Narpay	22 268,2	104,2	3,1
Payariq	28 069,2	106,1	3,8
Pastdarg'om	27 101,1	106,5	3,7
Paxtachi	24 564,6	106,9	3,4
Samarqand	27 439,9	107,5	3,8
Nurobod	26 143,6	105,0	3,6
Urgut	29 989,3	107,4	4,1
Toyloq	30 634,8	106,4	4,2

Ko'rsatilgan yuk aylanmasidagi yuqori bo'lmagan tonna-km quyidagi shahar va tumanlar Narpay (22 268,2 ming tonna-km), Paxtachi (24 564,6) ming tonna-km tumanlari hissasiga to'g'ri keldi.

**Tashilgan yuk aylanmasining umumiy hajmida hududlarning ulushi, % da**  
(2023-yil yanvar-iyun)



Hududlar bo'yicha tashilgan yuk aylanmasining yuqori ulushi bo'yicha yetakchi o'rinni Samarqand sh. (39,7 foiz) shahri egalladi. Shu bilan birga Qo'shrabot (4,5 foiz) va Bulung'ur (4,2 foiz) tumanlarida kuzatildi.

Aholiga, shu jumladan, iqtisodiyotning barcha sohasida faoliyat ko'rsatayotgan ishchi-xizmatchilarga, o'quv muassasalarida ta'lim olayotgan o'quvchi va talabalarga yuqori sifatli transport xizmatini ko'rsatish, avtomobil transporti oldida turgan eng muhim masaladir. Bugungi kunda hech bir fuqaro harakatini (bir manzildan boshqa bir manzilga borishni) transportsiz tasavvur etib bo'lmaydi.

**Yo'lovchi tashish.** 2023-yilning yanvar-iyun oylarida avtomobil transportining barcha turlari tomonidan 203,8 mln. kishi tashilgan bo'lib, bu ko'rsatkich o'tgan yilning shu davriga nisbatan 101,0 % ni tashkil etdi.

**Avtomobil transport yo'lovchi tashish va yo'lovchi aylanmasi**

	<i>2023-yil yanvar-iyun</i>	<i>2022-yilning yanvar-iyuniga nisbatan foiz hisobida</i>
Transportda tashilgan yo'lovchilar, <i>mln. kishi</i>	203,8	101,0
Yo'lovchi aylanmasi, <i>mln. yo'lovchi-km</i>	6 630,7	102,0

Jami avtomobil transportidagi yo'lovchi aylanmasi 2022-yil yanvar-iyungacha nisbatan 102,0 % ga yetdi va 6 630,7 mln. yo'lovchi-km.ni tashkil qildi.

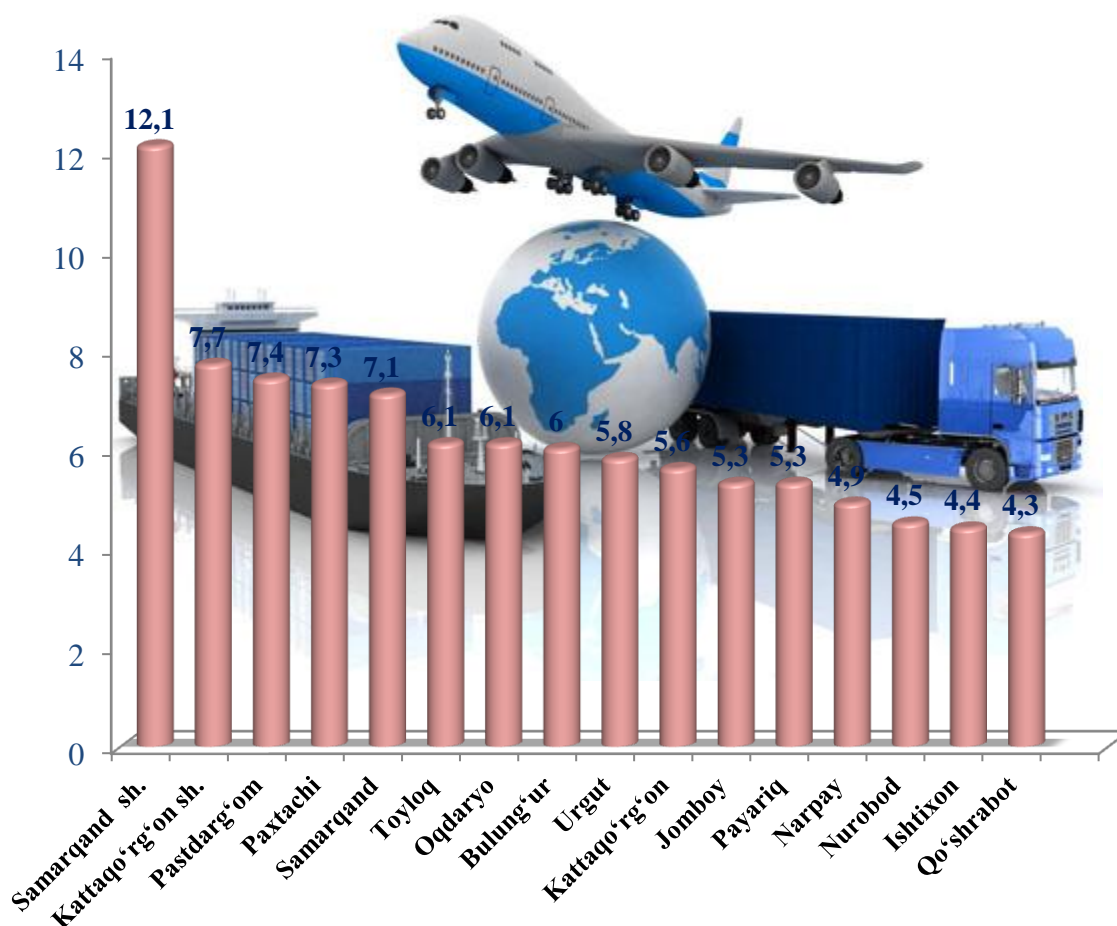
Viloyatning shahar va tumanlarida yo'lovchi tashish bo'yicha yetakchi o'rinni Samarqand shahri (24 741,2 ming kishi) egalladi. Shu bilan birga, eng yuqori ko'rsatkichlar Pastdarg'om (15 107,6 ming kishi) va Paxtachi (14 905,3 ming kishi) tumanlarida kuzatildi.

**Hududlar kesimida yo‘lovchi tashish, ming kishi**  
(2023-yil yanvar-iyun holatiga)

	<i>ming kishi</i>	<i>2022-yil yanvar-iyunga nisbatan foiz hisobida</i>	<i>jamiga nisbatan ulushi, foiz hisobida</i>
<b>Samarqand viloyati</b>	<b>203 813,5</b>	<b>101,0</b>	<b>100,0</b>
<i>shaharlar:</i>			
Samarqand sh.	24 741,2	105,8	12,1
Kattaqo‘rg‘on sh.	15 782,1	99,8	7,7
<i>tumanlar:</i>			
Oqdaryo	12 443,2	100,3	6,1
Bulung‘ur	12 250,5	100,5	6,0
Jomboy	10 816,6	100,7	5,3
Ishtixon	8 963,9	97,6	4,4
Kattaqo‘rg‘on	11 348,2	99,6	5,6
Qo‘shrabot	8 828,6	95,7	4,3
Narpay	9 935,3	99,9	4,9
Payariq	10 725,2	100,2	5,3
Pastdarg‘om	15 107,6	100,6	7,4
Paxtachi	14 905,3	100,1	7,3
Samarqand	14 388,1	104,0	7,1
Nurobod	9 208,2	97,3	4,5
Urgut	11 901,4	103,6	5,8
Toyloq	12 468,2	102,6	6,1

Ko'rsatilgan yo'lovchi tashishda nisbatan uncha yuqori bo'lmagan ko'rsatkichlar, Qo'shrabot (8 828,6 ming kishi) va Ishtixon (8 963,9 ming kishi) tumanlari hissasiga to'g'ri keldi.

**Tashilgan yo'lovchining umumiy hajmida hududlarning ulushi, % da**  
(2023-yil yanvar-iyun)



Shahar va tumanlar kesimida tashilgan yo'lovchining yuqori ulushi bo'yicha yetakchi o'rinni Samarqand (12,1 foiz) shahri egalladi. Shu bilan birga Pastdarg'om (7,4 foiz), Paxtachi (7,3 foiz) tumanlarida kuzatildi.

Viloyatning yo'lovchi aylanmasi hajmida yetakchi o'rinni Samarqand (1 161,6 mln. yo'lovchi-km) shahri egalladi. Shu bilan birga eng yuqori ko'rsatkich bilan Pastdarg'om (483,5 mln. yo'lovchi-km), Payariq (432,3 mln. yo'lovchi-km) tumanlarida kuzatildi.



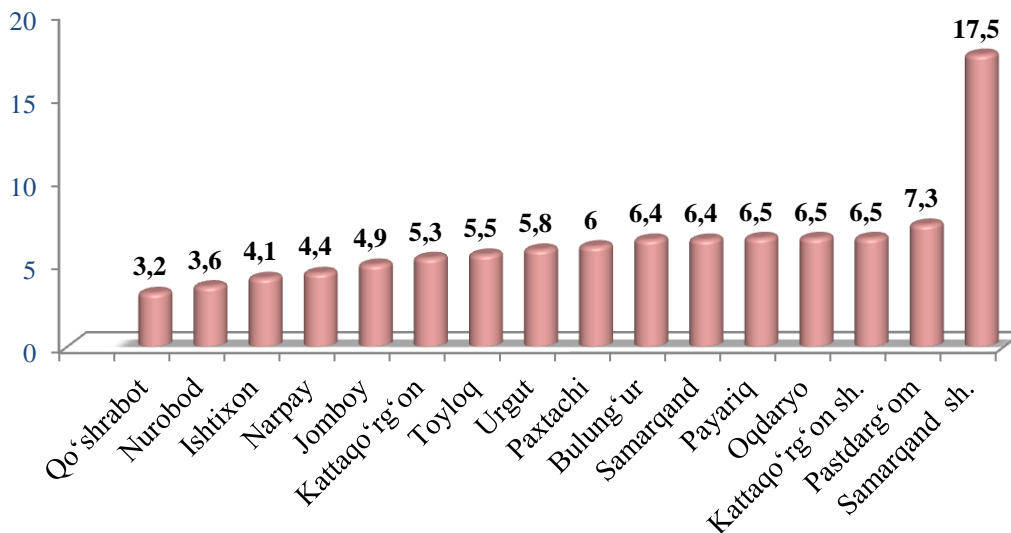
## Shahar va tumanlar kesimida yo‘lovchi aylanmasi

mln. yo‘lovchi-km

	<i>mln. yo‘lovchi-km</i>	<i>2022-yil yanvar-iyunga nisbatan foiz hisobida</i>	<i>jamiga nisbatan ulushi, foiz hisobida</i>
<b>Samarqand viloyati</b>	<b>6 630,7</b>	<b>102,0</b>	<b>100,0</b>
<i>shaharlar:</i>			
Samarqand sh.	1 161,6	103,1	17,5
Kattaqo‘rg‘on sh.	429,8	97,7	6,5
<i>tumanlar:</i>			
Oqdaryo	428,1	102,2	6,5
Bulung‘ur	422,4	102,0	6,4
Jomboy	327,7	102,8	4,9
Ishtixon	272,3	101,4	4,1
Kattaqo‘rg‘on	348,4	101,8	5,3
Qo‘shrabot	213,5	101,5	3,2
Narpay	290,0	101,2	4,4
Payariq	432,3	102,7	6,5
Pastdarg‘om	483,5	102,6	7,3
Paxtachi	399,8	102,8	6,0
Samarqand	425,6	102,9	6,4
Nurobod	240,9	101,9	3,6
Urgut	387,7	101,0	5,8
Toyloq	367,3	102,0	5,5

Ko‘rsatilgan yo‘lovchi aylanmasidagi uncha yuqori bo‘lmagan yo‘lovchi-km Qo‘shrabot (213,5 mln. yo‘lovchi-km) va Nurobod (240,9 mln. yo‘lovchi-km) tumanlari hissasiga to‘g‘ri keldi.

**Tashilgan yo'lovchi aylanmasining umumiy hajmida  
hududlarning ulushi, % da**  
(2023-yil yanvar-iyun)



Shahar va tumanlar bo'yicha yo'lovchi aylanmasining yuqori ulushi bo'yicha yetakchi o'rinni Samarqand (17,5 foiz) shahri egalladi. Shu bilan birga Pastdarg'om (7,3 foiz), Oqdaryo (6,5 foiz) tumanlarida kuzatildi.

**Transport turlari bo'yicha yuk tashish, yuk aylanmasi,  
yo'lovchi tashish va yo'lovchi aylanmasi**  
(2023-yil yanvar-iyun oylarida)

