

## V. XIZMATLAR

Iqtisodiyotning muhim tarmoqlaridan biri bo'lgan xizmatlar sohasining ahamiyati katta va dolzarb hisoblanadi. Ishlab chiqarish jarayonlarining tobora murakkablashib borayotganligi, bozorni kunlik va individual talablarga mos iste'mol tovarlari bilan to'ldirish, innovatsion rivojlanishning jadal o'sishi jamiyat hayotining yangilanishiga olib keladi. Bu axborot, moliya, transport, sug'urta va boshqa turdagi xizmatlarsiz amalga oshmaydi.

Xizmatlar sohasida 31,6 mingdan ortiq korxonalar va tashkilotlar faoliyat ko'rsatmoqda, ushbu ko'rsatkich o'tgan yilning mos davriga nisbatan 91,6 % ni tashkil etdi. Yangi korxonalar va tashkilotlarni tashkil etish, shuningdek, faoliyat yuritayotgan korxonalar va tashkilotlar tomonidan innovatsion texnologiyalardan foydalanish va ko'rsatilayotgan xizmatlar ro'yxatini kengaytirish kelgusida ish o'rinlarini ko'paytirish va aholi farovonligini oshirishga yordam beradi.

**Xizmatlar sohasiga taaluqli faoliyat ko'rsatayotgan korxonalar  
va tashkilotlar soni, birlikda**  
(fermer va dehqon xo'jaliklaridan tashqari) 2023-yil 1-iyul holatiga



**Savdo-16 209**



**Boshqa turdagi  
xizmatlar-9 436**



**Yashash va ovqatlanish  
bo'yicha xizmatlar-  
3 379**



**Tashish va saqlash-  
1 019**




**Sog'liqni saqlash-974**



**Axborot va aloqa-618**

2023-yilning 1-iyul holatiga korxonalar va tashkilotlarning umumiy sonida xizmatlar sohasida faoliyat ko'rsatayotganlarning ulushi, % da  
(fermer va dehqon xo'jaliklaridan tashqari)



2023-yil 1-iyul holatiga xizmatlar sohasida faoliyat ko'rsatayotgan korxonalar va tashkilotlar tarkibida eng yuqori ulushni savdo faoliyati bilan shug'ullanuvchi korxonalar va tashkilotlar 51,2 % tashkil etadi.

Yashash va ovqatlanish sohasida faoliyat ko'rsatayotgan korxonalar va tashkilotlarning ulushi 10,7 % ni tashkil etdi.

Xizmatlar sohasida faoliyat ko'rsatayotgan korxonalar va tashkilotlarning umumiy sonida tashish va saqlash faoliyati bilan shug'ullanayotgan korxonalar va tashkilotlarning ulushi 3,2 % ni tashkil etmoqda.

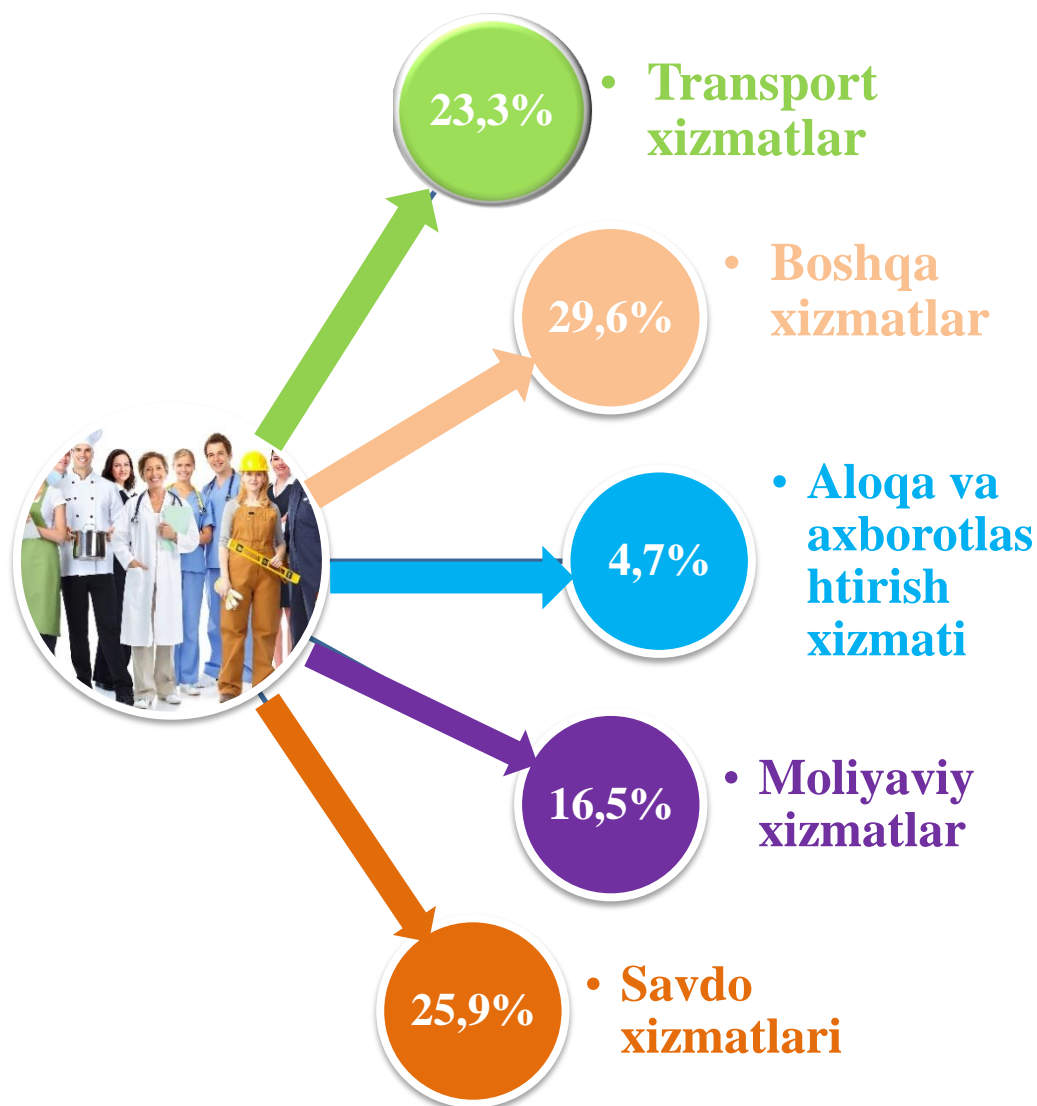
Sog'liqni saqlash sohasida faoliyat yuritayotgan va ijtimoiy xizmatlar ko'rsatuvchi korxonalar va tashkilotlarning ulushi 3,1 % ni tashkil etdi.

Axborot faoliyati bilan shug'ullanuvchi va aloqa xizmatlarini ko'rsatuvchi korxonalar va tashkilotlar ulushi 2,0 % ga teng bo'ldi.

2023-yilning yanvar-iyunida bozor xizmatlari ishlab chiqarishning iqtisodiy faoliyat turlari bo'yicha hajmi 13 215,7 mlrd. so'mni tashkil qilib, 2022-yilning yanvar-iyun oylariga nisbatan o'sish 110,4 foizni tashkil etdi, shu jumladan qishloq joylarida 3 698,9 mlrd. so'm yoki umumiy ko'rsatilgan xizmatlar hajmining 28,0 foizini tashkil etdi.

Xizmatlar tarkibida jami xizmatlarning eng katta ulushi, savdo xizmatlari (25,9 %), transport xizmatlari (23,3 %), moliyaviy xizmatlar (16,5 %), aloqa va axborotlashtirish xizmati (4,7 %) va boshqa xizmatlar (29,6 %) hissasiga to'g'ri keldi.

**2023-yil yanvar-iyun oylarida ko'rsatilgan  
xizmatlar tarkibi, % da**



## Yanvar-iyun oylarida bozor xizmatlari ishlab chiqarishning iqtisodiy faoliyat turlari bo'yicha taqsimlanishi

	faoliyat ko'rsatayotgan korxonalar soni	mlrd. so'm		o'sish sur'ati, %	yakunga nisbatan foiz hisobida
		2023-y.	2022-y.		

<b>Jami xizmatlar</b>	<b>31 635</b>	<b>13 215,7</b>	<b>10 698,5</b>	<b>110,4</b>	<b>100,0</b>
-----------------------	---------------	-----------------	-----------------	--------------	--------------

*shu jumladan xizmat  
turlari bo'yicha:*

aloqa va axborotlashtirish xizmati	618	626,5	497,1	124,0	4,7
--	-----	-------	-------	-------	-----

moliyaviy xizmatlar	178	2 174,9	1 714,2	116,5	16,5
---------------------	-----	---------	---------	-------	------

transport xizmati	1 019	3 075,1	2 540,5	105,1	23,3
-------------------	-------	---------	---------	-------	------

<i>shu jumladan:</i> avtotransport xizmatlari	709	2 814,0	2 337,3	106,4	21,3
---	-----	---------	---------	-------	------

yashash va ovqatlanish xizmatlari	3 379	745,5	453,1	129,5	5,6
--------------------------------------	-------	-------	-------	-------	-----

savdo xizmatlari	16 209	3 425,4	2 902,7	105,5	25,9
------------------	--------	---------	---------	-------	------

ko'chmas mulk bilan bog'liq bo'lgan xizmatlar	712	315,6	264,4	111,1	2,4
---	-----	-------	-------	-------	-----

	<i>faoliyat ko'rsatayotgan korxonalar soni</i>	<i>mlrd. so'm</i>		<i>o'sish sur'ati, %</i>	<i>yakunga nisbatan foiz hisobida</i>
		<i>2023-y.</i>	<i>2022-y.</i>		
ta'lim sohasidagi xizmatlar	3 237	659,5	533,8	119,8	5,0
sog'liqni saqlash sohasidagi xizmatlar	974	248,4	220,4	99,4	1,9
ijara xizmatlari	81	357,2	304,1	109,3	2,7
kompyuterlarni va maishiy tovarlarni ta'mirlash xizmatlari	173	379,2	308,8	106,4	2,9
boshqa shaxsiy xizmatlar	518	595,2	467,6	107,8	4,5
me'morchilik, muhandislik izlanishlari, texnik sinovlar va tahlil sohasidagi xizmatlar	226	214,8	178,2	112,2	1,6
boshqa turdagi xizmatlar	4 311	398,4	313,6	113,6	3,0

Xizmatlar tarkibida eng katta ulush savdo (jami xizmatlarning 25,9 foizi) va transport (23,3 foizi) xizmatlarga to'g'ri keldi.

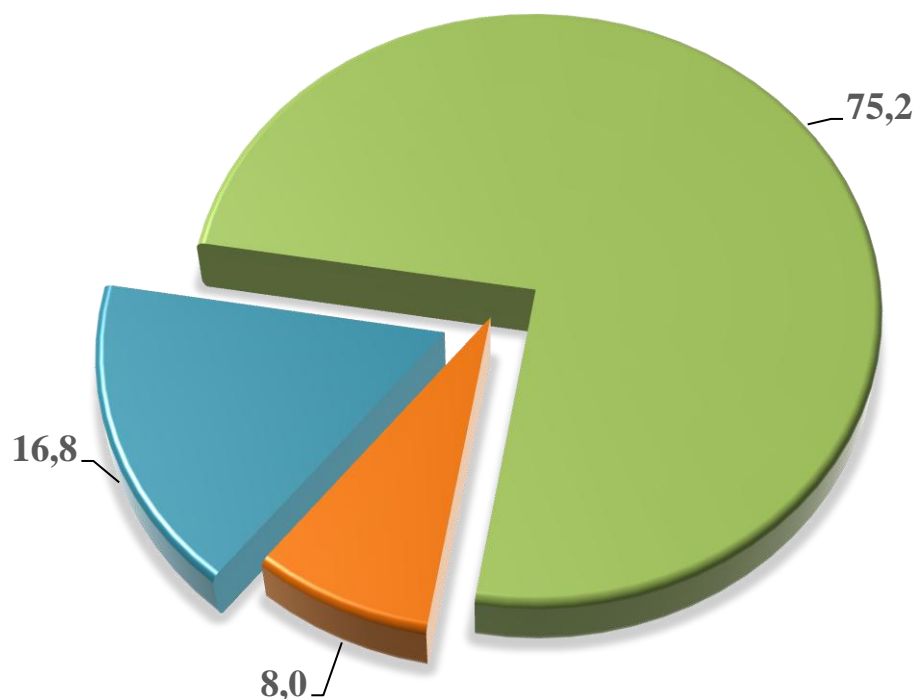
Shuningdek, yashash va ovqatlanish xizmatlari (129,5 foiz), aloqa va axborotlashtirish xizmati (124,0 foiz), ta'lim sohasidagi xizmatlar (119,8 foiz) o'sish sur'ati yuqori bo'ldi.

## Iqtisodiy faoliyat turlari bo'yicha xizmatlar tarkibi, (2023-yil yanvar-iyun, jamiga nisbatan % da)



Bozor xizmatlarining umumiy hajmidagi savdo xizmatlari 25,9 % eng yuqori ulushni tashkil etadi. Savdo oddiy taqsimlash mexanizmidan iste'molchiga yo'naltirilgan bozor talablarini shakllantirish jarayonlarida faol ishtirokchiga aylandi. Hozirgi vaqtda, savdo xizmatlari iqtisodiyotda ko'rsatilgan jami xizmatlar hajmining sezilarli qismi hisoblanadi.

**2023-yil yanvar-iyun oylarida savdo xizmatlari tarkibi, % da**



- Avtomobil va mototsikllarni ta'mirlash bo'yicha xizmatlarni qo'shgan holda avtomobillar va mototsikllar ulgurji va chakana savdosi bo'yicha xizmatlar
- Ulgurji savdo boyicha xizmatlar (avtomobillar va mototsikllar savdosidan tashqari)
- Avtomobil va mototsikllar savdosidan tashqari chakana savdo bo'yicha xizmatlar



2023-yil yanvar-iyun oylarida iqtisodiy faoliyat turlari bo'yicha  
xizmatlar ishlab chiqarish hajmi, mlrd. so'm

**Transport xizmatlari**

3 075,1 mlrd. so'm



**Moliyaviy xizmatlar**

2 174,9 mlrd. so'm

**Savdo xizmatlari**

3 425,4 mlrd. so'm




**Boshqa xizmatlar**

1 218,8 mlrd. so'm

**Aloqa va axborotlashtirish  
xizmatlari**

626,5 mlrd. so'm




**Ta'lim sohasi  
xizmatlari**

659,5 mlrd. so'm

**Shaxsiy xizmatlar**

595,2 mlrd. so'm



**Kompyuterlarni ta'mirlash**

379,2 mlrd. so'm bo'yicha xizmatlar

**Yashash va ovqatlanish  
xizmatlari**

745,5 mlrd. so'm



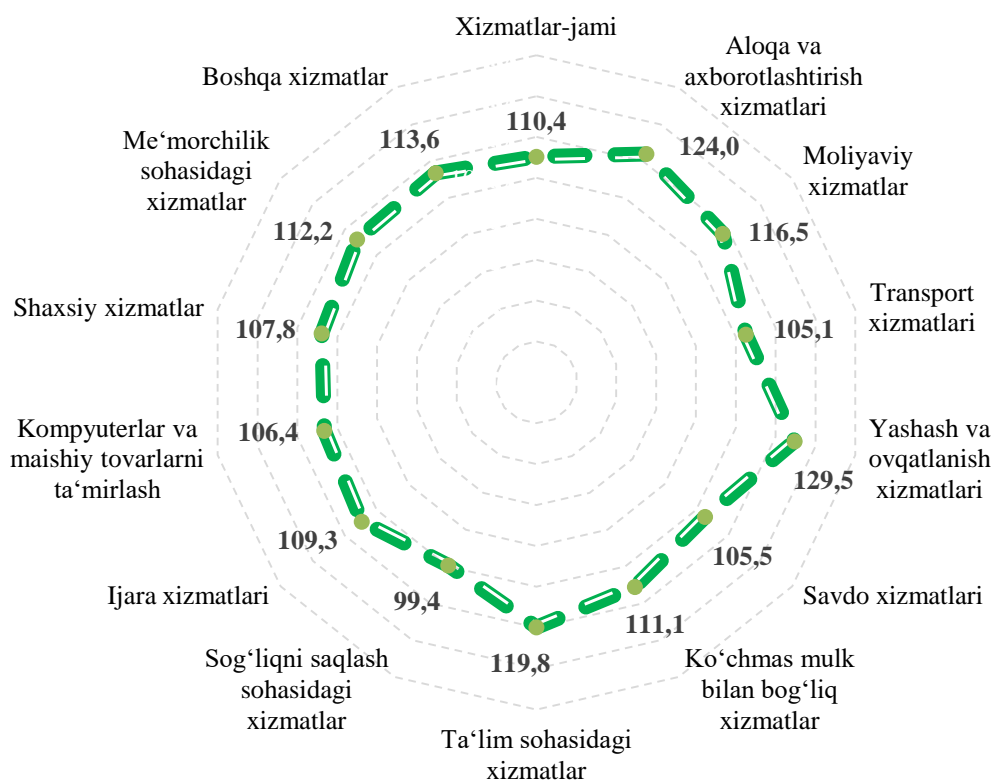
**Ko'chmas mulk bilan  
bog'liq**

315,6 mlrd. so'm



Joriy yil yanvar-iyun oylari davomida iqtisodiy faoliyat turlari bo‘yicha ko‘rsatilgan xizmatlar umumiy hajmida transport xizmatlari eng katta ulushni egallagan bo‘lib, 3 075,1 mlrd. so‘mni tashkil etgan, (2022-yil yanvar-iyun oylarida 2 540,5 mlrd. so‘m) nisbatan 105,1 foizni tashkil etgan, shuningdek ko‘rsatilgan xizmatlar hajmida moliyaviy xizmatlar 2 174,9 mlrd. so‘m (2022-yil yanvar-iyun oylarida 1 714,2 mlrd. so‘m), savdo xizmatlari 3 425,4 mlrd. so‘m (2022-yil yanvar-iyun oylarida 2 902,7 mlrd. so‘m) va aloqa va axborotlashtirish xizmati 626,5 mlrd. so‘m (2022-yil yanvar-iyun oylarida 497,1 mlrd. so‘m) hissalariga to‘g‘ri keldi.

**Iqtisodiy faoliyat turlari bo‘yicha ishlab chiqarilgan  
bozor xizmatlarining o‘shish sur‘atlari, %  
(2023-yil yanvar-iyun oylari uchun)**



Shu bilan birga, eng yuqori o‘shish yashash va ovqatlanish xizmatlari (29,5 %), aloqa va axborotlashtirish xizmatlari (24,0 %) va ta‘lim sohasidagi xizmatlar (19,8 %) qayd etildi.

Respublikamizda kredit siyosati bo'yicha olib borilayotgan islohotlarning davom ettirilishi moliyaviy xizmatlarning o'sishiga imkoniyat yaratdi. 2023-yilning yanvar-iyun oylarida moliyaviy xizmatlarning o'sishi 16,5 % ni tashkil etdi.

Zamonaviy bank xizmatlari ko'rsatish, jumladan "raqamli" banklar va chakana xizmatlar ko'rsatishga ixtisoslashgan bank bo'linmalarini tashkil etish uchun innovatsion bank texnologiyalarini joriy qilish, masofadan turib bank xizmatlarini ko'rsatish, to'lov tizimini yanada rivojlantirish moliyaviy xizmatlarning jadal rivojlanishiga yordam beradi.

2023-yil yanvar-iyun oylarida moliyaviy xizmatlar hajmi 2 174,9 mlrd. so'mga teng bo'lib, 2022-yil yanvar-iyun oylariga nisbatan o'sish sur'ati esa 116,5 % ni tashkil etdi.

### 2023-yil yanvar-iyun oylarida moliyaviy xizmatlarning tarkibi, % da



**2023-yil yanvar-iyun oylarida shahar va tumanlar bo'yicha  
xizmatlar ishlab chiqarish**

	<i>Hajmi mlrd. so'm</i>	<i>O'sish sur'ati, % da</i>	<i>Aholi jon boshiga ming so'mda</i>	<i>O'sish sur'ati, % da</i>
<b>Samarqand viloyati</b>	<b>13 215,7</b>	<b>110,4</b>	<b>3 193,2</b>	<b>108,0</b>
Samarqand sh.	5 793,8	109,8	10 051,7	107,5
Kattaqo'rg'on sh.	292,9	108,8	3 116,2	106,7
<i>tumanlar:</i>				
Oqdaryo	397,9	108,0	2 339,1	105,4
Bulung'ur	347,3	109,0	1 749,7	106,7
Jomboy	554,2	108,1	2 981,4	105,5
Ishtixon	455,4	108,5	1 678,7	106,3
Kattaqo'rg'on	473,3	108,1	1 637,0	106,0
Qo'shrabot	256,6	108,9	1 835,7	106,8
Narpay	425,9	108,4	1 899,6	106,5
Payariq	461,6	109,2	1 720,5	106,5
Pastdarg'om	802,3	108,6	2 130,3	106,4
Paxtachi	285,8	108,2	1 899,3	106,7
Samarqand	976,0	117,3	3 632,3	114,7
Nurobod	250,0	108,5	1 562,3	106,4
Urgut	843,3	109,5	1 537,5	106,9
Toyloq	599,4	123,9	2 764,6	121,0

Shahar va tumanlar kesimida xizmatlarning eng yuqori o'sish sur'ati Toyloq tumani (123,9 %) ga to'g'ri keldi.

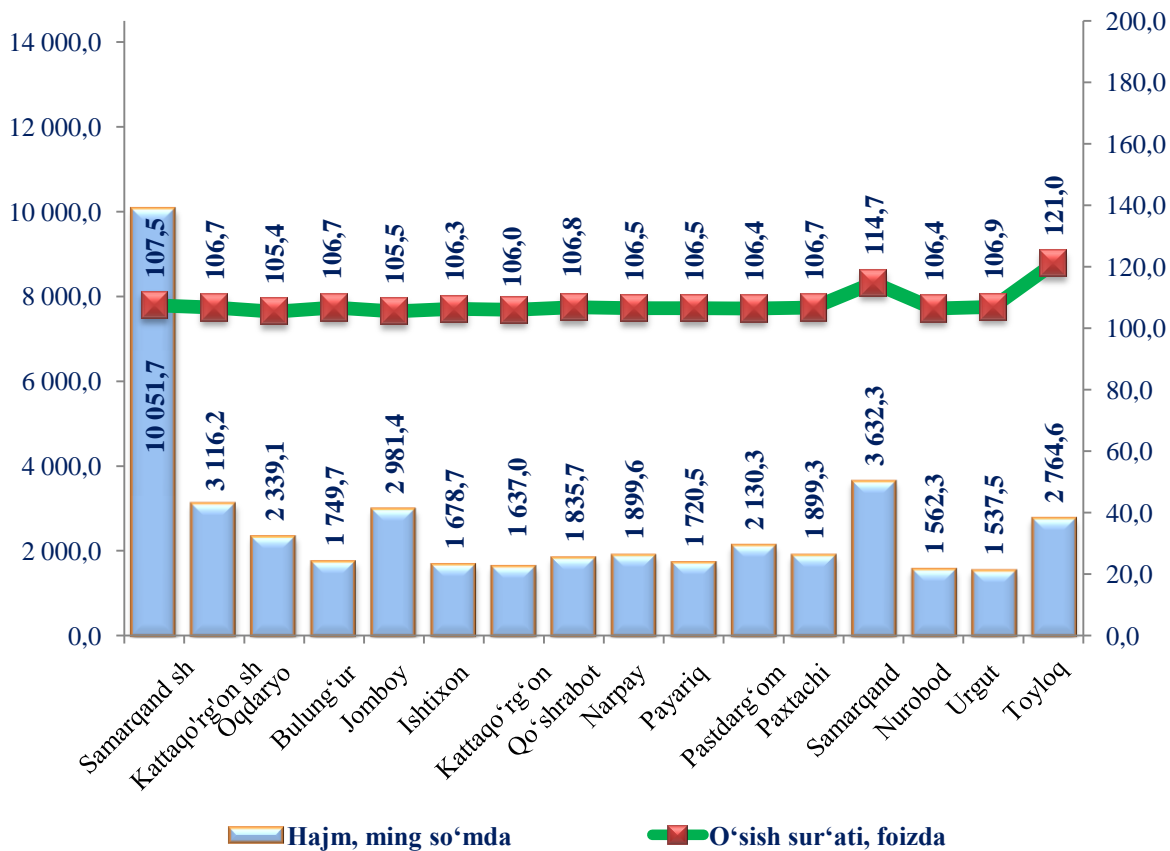
Samarqand viloyati bo'yicha ko'rsatilgan xizmatlarning ulushi Samarqand shahri (43,8 foiz), Samarqand tumani (7,4 foiz), Urgut tumani (6,4 foiz) va Pastdarg'om (6,1 foiz) tumanlari hissasiga to'g'ri keladi.

Eng past o'sish sur'atlari Oqdaryo tumanida (108,0 %), Kattaqo'rg'on tumanida (108,1 %) kuzatildi.

2023-yil yanvar-iyun oylarida aholi jon boshiga ko'rsatilgan bozor xizmatlari hajmi 3 193,2 ming so'mni tashkil qildi. O'sish sur'ati o'tgan yilga nisbatan 108,0 % ni tashkil etdi.

Ushbu ko'rsatkich hududlar o'rtasida Samarqand shahrida 10 051,7 ming so'mdan Urgut tumanida 1 537,5 ming so'mgacha oraliqni tashkil etadi.

### Hududlar bo'yicha aholi jon boshiga ko'rsatilgan bozor xizmatlarining hajmi va o'sish sur'ati (2023-yil yanvar-iyun oylari uchun)

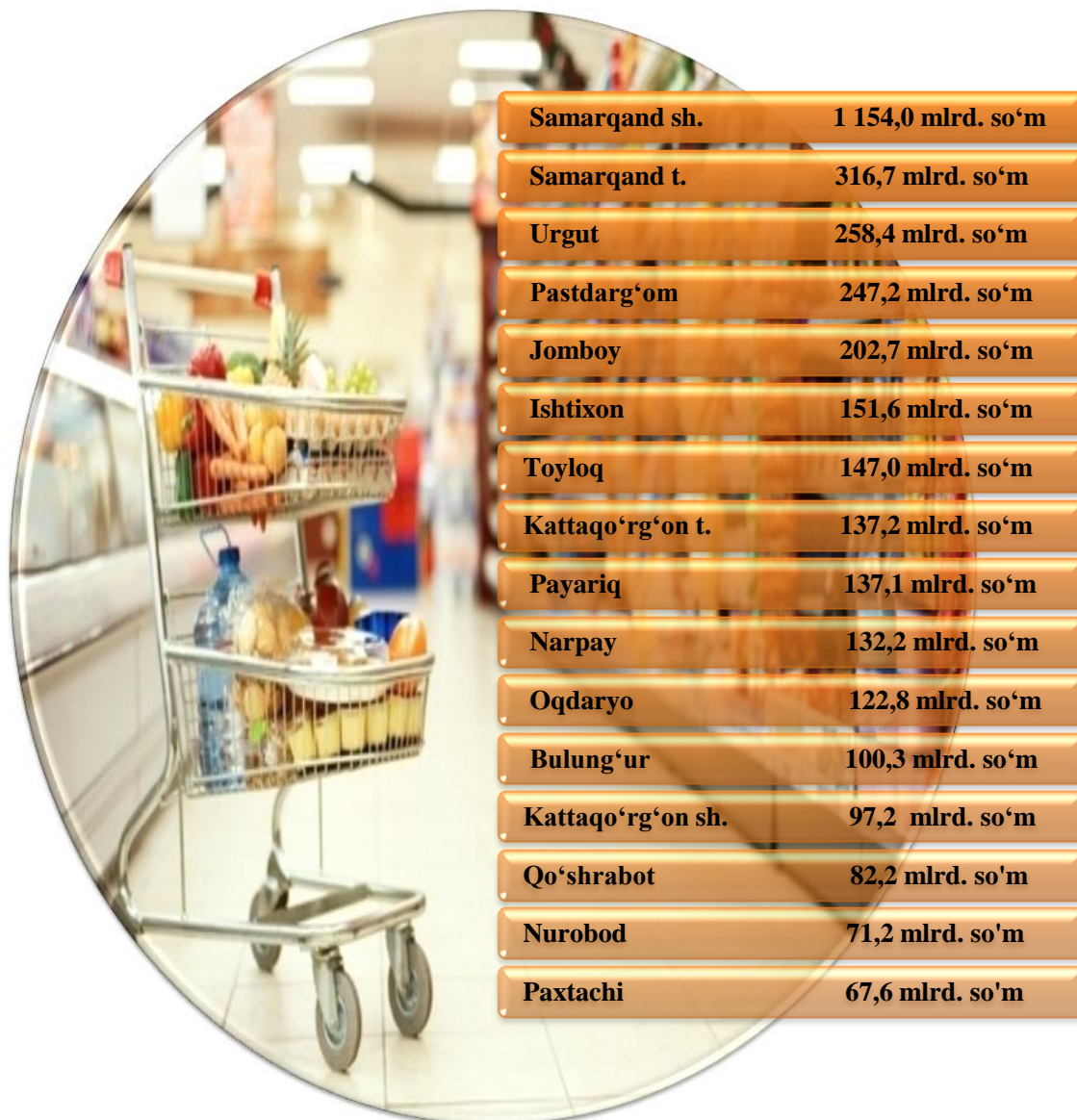


Aholi jon boshiga ko'rsatilgan xizmatlar bo'yicha eng yuqori ko'rsatkich Samarqand shahrida 10 051,7 ming so'mga teng bo'lib, o'sish sur'ati o'tgan yilning shu davriga nisbatan 107,5 % ni tashkil etdi.

Bundan tashqari, aholi jon boshiga ko'rsatilgan xizmatlar hajmining sezilarli o'sishi Toyloq (121,0 %), Samarqand (114,7 %) tumanlarida kuzatildi.

Aholi jon boshiga ko'rsatilgan xizmatlarning eng past ko'rsatkichi, Urgut (1 537,5 ming so'm), Nurobod (1 562,3 ming so'm) tumanlarida kuzatildi.

**2023-yil yanvar-iyun oylarida shahar va tumanlar bo'yicha  
savdo xizmatlari hajmi**

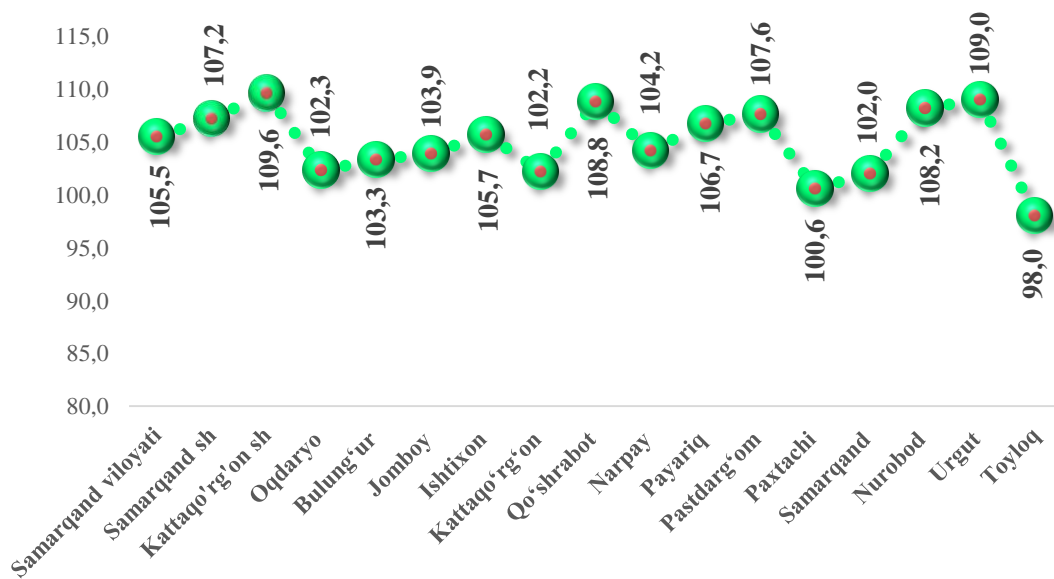


Savdo xizmatlari hajmi bo'yicha eng yuqori ko'rsatkich Samarqand shahrida (1 154,0 mlrd. so'm), Samarqand (316,7 mlrd. so'm) va Urgut (258,4 mlrd. so'm) tumanlarida qayd etildi.

Savdo xizmatlari eng kichik ko'rsatkich Paxtachi (67,6 mlrd. so'm) tumanida qayd etildi.

2023-yil yanvar-iyun oylarida savdo xizmatlari hajmi 3 425,4 mlrd. so'mga teng bo'ldi, o'tgan yilning shu davriga nisbatan o'sish sur'ati 105,5 % ni tashkil etdi.

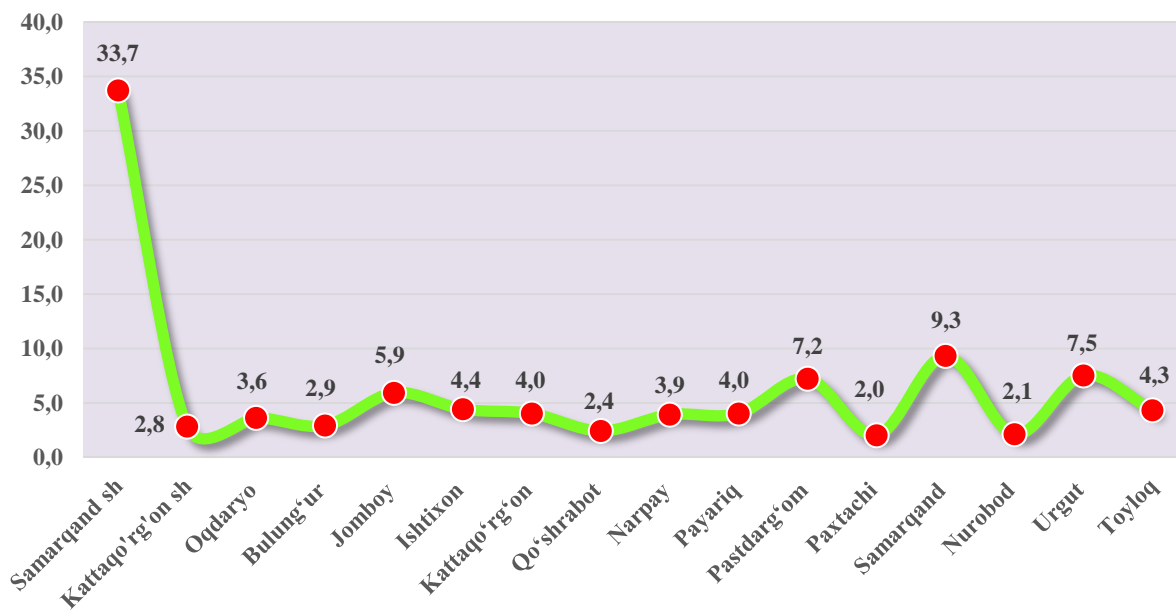
**2023-yil yanvar-iyun oylarida shahar va tumanlar bo'yicha savdo xizmatlarining o'sish sur'ati, % da**



2022-yilning yanvar- iyun oylariga nisbatan savdo xizmatlarida eng yuqori o'sish sur'ati Kattaqo'rg'on shahrida (109,6 %) va Urgut tumanida (109,0 %) kuzatildi.

Eng kam o'sish sur'ati Toyloq tumanida (98,0 %) qayd etildi.

**2023-yil yanvar-iyun oylarida shahar va tumanlar bo'yicha savdo xizmatlari ulushi, % da**





Savdo xizmatlari hajmida eng katta ulushni shahar va tumanlar o'rtasida Samarqand shahri (33,7 %) va Samarqand (9,3 %) tumani egallaydi.

Shahar va tumanlar o'rtasida eng kam ulush Paxtachi (2,0 %), Nurobod (2,1 %) va Qo'shrabot (2,4 %) tumanlariga to'g'ri keladi.

2023-yil yanvar-iyun oylarida transport xizmatlari hajmi 3 075,1 mlrd. so'mga teng bo'ldi. O'tgan yilning shu davriga nisbatan o'sish sur'ati 105,1 % ni tashkil etdi.

**2023-yil yanvar-iyun oylarida shahar va tumanlar bo'yicha transport xizmatlarining o'sish sur'ati va hajmi**



Transport xizmatlari hajmi bo'yicha eng yuqori ko'rsatkich Samarqand shahrida (1 030,8 mlrd. so'm) va Samarqand tumanida (252,7 mlrd. so'm) qayd etildi.

Transport xizmatlari hajmi bo'yicha eng kichik ko'rsatkich Nurobod tumanida (63,1 mlrd. so'm) qayd etildi.