

V. XIZMATLAR

Iqtisodiyotning muhim tarmoqlaridan biri bo'lgan xizmatlar sohasining ahamiyati katta va dolzarb hisoblanadi. Ishlab chiqarish jarayonlarining tobora murakkablashib borayotganligi, bozorni kunlik va individual talablarga mos iste'mol tovarlari bilan to'ldirish, innovatsion rivojlanishning jadal o'sishi jamiyat hayotining yangilanishiga olib keladi. Bu axborot, moliya, transport, sug'urta va boshqa turdagi xizmatlarsiz amalga oshmaydi.

Xizmatlar sohasida 32,0 mingdan ortiq korxonalar va tashkilotlar faoliyat ko'rsatmoqda, ushbu ko'rsatkich o'tgan yilning mos davriga nisbatan 88,5 % ni tashkil etdi. Yangi korxonalar va tashkilotlarni tashkil etish, shuningdek, faoliyat yuritayotgan korxonalar va tashkilotlar tomonidan innovatsion texnologiyalardan foydalanish va ko'rsatilayotgan xizmatlar ro'yxatini kengaytirish kelgusida ish o'rinlarini ko'paytirish va aholi farovonligini oshirishga yordam beradi.

**Xizmatlar sohasiga taaluqli faoliyat ko'rsatayotgan korxonalar
va tashkilotlar soni, birlikda**
(fermer va dehqon xo'jaliklaridan tashqari) 2023-yil 1-oktabr holatiga



Savdo-16 361



**Boshqa turdagi
xizmatlar-9 596**



**Yashash va ovqatlanish
bo'yicha xizmatlar-3 387**



Tashish va saqlash-1 033




Sog'liqni saqlash-1 005



Axborot va aloqa-655

2023-yilning 1-oktabr holatiga korxonalar va tashkilotlarning umumiy sonida xizmatlar sohasida faoliyat ko'rsatayotganlarning ulushi, % da
(fermer va dehqon xo'jaliklaridan tashqari)



2023-yil 1-oktabr holatiga xizmatlar sohasida faoliyat ko'rsatayotgan korxonalar va tashkilotlar tarkibida eng yuqori ulushni savdo faoliyati bilan shug'ullanuvchi korxonalar va tashkilotlar 37,4 % tashkil etadi.

Yashash va ovqatlanish sohasida faoliyat ko'rsatayotgan korxonalar va tashkilotlarning ulushi 7,7 % ni tashkil etdi.

Xizmatlar sohasida faoliyat ko'rsatayotgan korxonalar va tashkilotlarning umumiy sonida tashish va saqlash faoliyati bilan shug'ullanayotgan korxonalar va tashkilotlarning ulushi 2,4 % ni tashkil etmoqda.

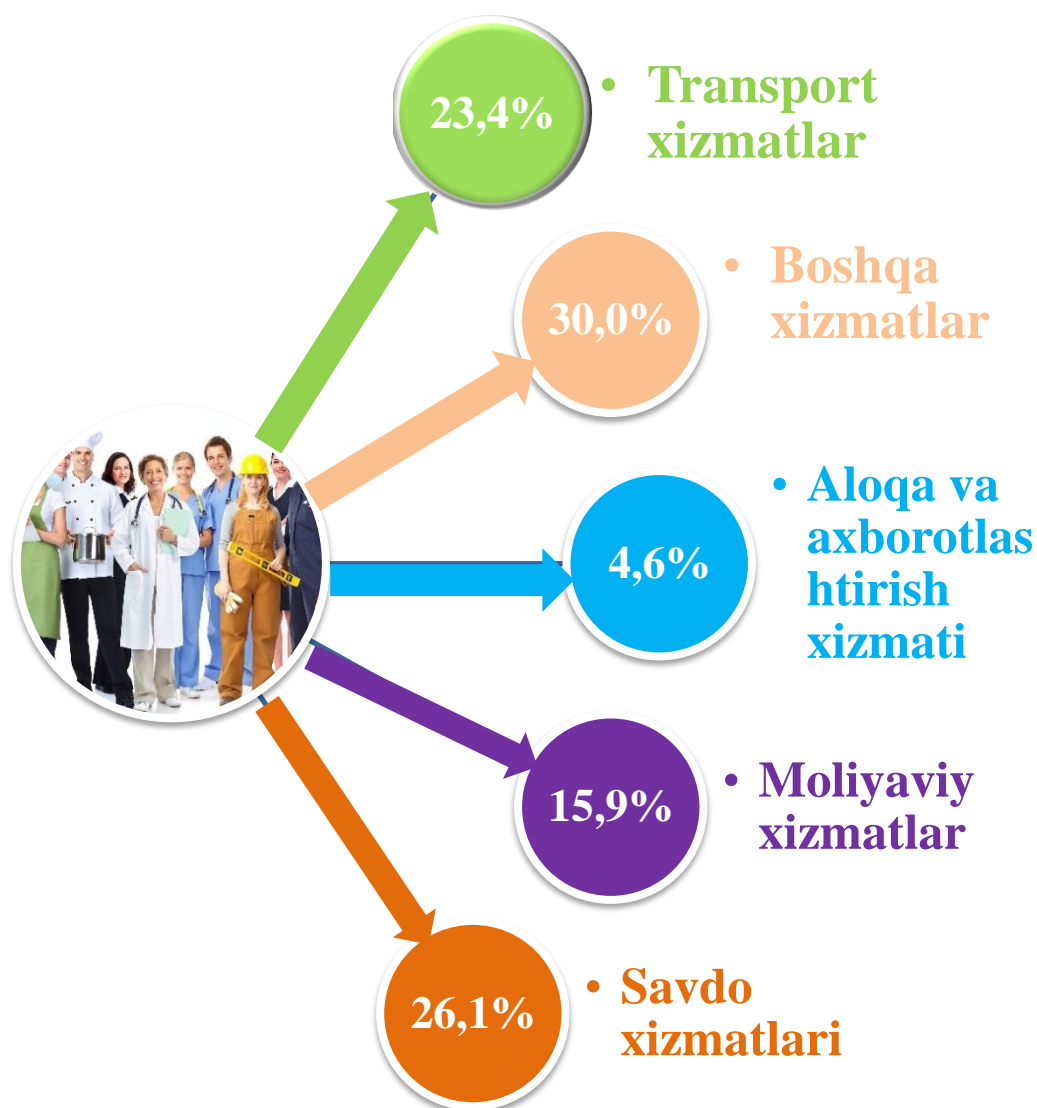
Sog'liqni saqlash sohasida faoliyat yuritayotgan va ijtimoiy xizmatlar ko'rsatuvchi korxonalar va tashkilotlarning ulushi 2,3 % ni tashkil etdi.

Axborot faoliyati bilan shug'ullanuvchi va aloqa xizmatlarini ko'rsatuvchi korxonalar va tashkilotlar ulushi 1,5 % ga teng bo'ldi.

2023-yilning yanvar-sentabrda bozor xizmatlari ishlab chiqarishning iqtisodiy faoliyat turlari bo'yicha hajmi 20 603,7 mlrd. so'mni tashkil qilib, 2022-yilning yanvar-sentabr oylariga nisbatan o'sish 111,7 foizni tashkil etdi.

Xizmatlar tarkibida jami xizmatlarning eng katta ulushi, savdo xizmatlari (26,1 %), transport xizmatlari (23,4 %), moliyaviy xizmatlar (15,9 %), ta'lim sohasidagi xizmatlar (5,3 %) va aloqa va axborotlashtirish xizmati (4,6 %) hissasiga to'g'ri keldi.

**2023-yil yanvar-sentabr oylarida ko'rsatilgan
xizmatlar tarkibi, % da**



**Yanvar-sentabr oylarida bozor xizmatlari ishlab chiqarishning
iqtisodiy faoliyat turlari bo'yicha taqsimlanishi**

	<i>faoliyat ko'rsatayotgan korxonalar soni</i>	<i>mlrd. so'm</i>		<i>o'sish sur'ati, % da</i>	<i>yakunga nisbatan foiz hisobida</i>
		<i>2023-y.</i>	<i>2022-y.</i>		

Jami xizmatlar	32 037	20 603,7	16 549,2	111,7	100,0
-----------------------	---------------	-----------------	-----------------	--------------	--------------

*shu jumladan xizmat
turlari bo'yicha:*

aloqa va axborotlashtirish xizmati	655	947,7	770,7	121,5	4,6
--	-----	-------	-------	-------	-----

moliyaviy xizmatlar	178	3 285,1	2 710,0	110,4	15,9
---------------------	-----	---------	---------	-------	------

transport xizmati	1 033	4 816,4	3 920,8	107,1	23,4
-------------------	-------	---------	---------	-------	------

<i>shu jumladan:</i> avtotransport xizmatlari	708	4 382,5	3 636,8	106,7	21,3
---	-----	---------	---------	-------	------

yashash va ovqatlanish xizmatlari	3 387	1 110,3	693,0	128,9	5,4
--------------------------------------	-------	---------	-------	-------	-----

savdo xizmatlari	16 361	5 389,2	4 476,1	108,8	26,1
------------------	--------	---------	---------	-------	------

ko'chmas mulk bilan bog'liq bo'lgan xizmatlar	712	489,5	411,3	110,5	2,4
---	-----	-------	-------	-------	-----

davomi

	<i>faoliyat ko'rsatayotgan korxonalar soni</i>	<i>mlrd. so'm</i>		<i>o'sish sur'ati, % da</i>	<i>yakunga nisbatan foiz hisobida</i>
		<i>2023-y.</i>	<i>2022-y.</i>		
ta'lim sohasidagi xizmatlar	3 306	1 092,5	791,4	134,0	5,3
sog'liqni saqlash sohasidagi xizmatlar	1 005	395,1	336,6	103,5	1,9
ijara xizmatlari	87	550,8	480,3	106,5	2,7
kompyuterlarni va maishiy tovarlarni ta'mirlash xizmatlari	178	588,7	471,7	108,3	2,9
boshqa shaxsiy xizmatlar	513	922,9	723,5	108,6	4,5
memorchilik, muhandislik izlanishlari, texnik sinovlar va tahlil sohasidagi xizmatlar	224	339,8	266,1	118,6	1,6
boshqa turdagi xizmatlar	4 398	675,7	497,7	121,9	3,3

Xizmatlar tarkibida eng katta ulush savdo (jami xizmatlarning 26,1 foizi) va transport (23,4 foizi) xizmatlarga to'g'ri keldi.

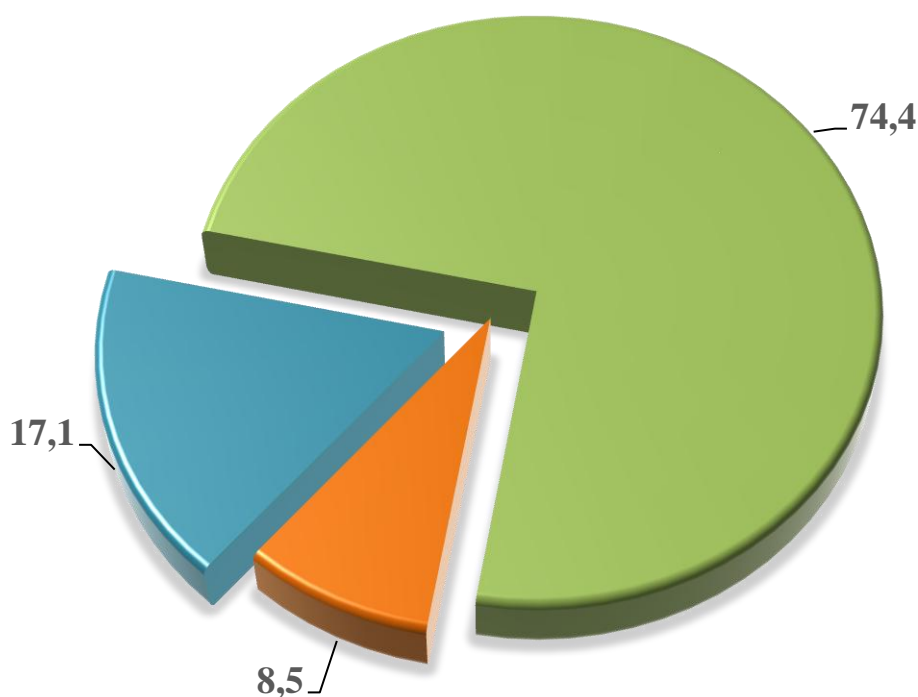
Shuningdek, yashash va ovqatlanish xizmatlari (128,9 foiz), aloqa va axborotlashtirish xizmati (121,5 foiz), ta'lim sohasidagi xizmatlar (134,0 foiz) o'sish sur'ati yuqori bo'ldi.

Iqtisodiy faoliyat turlari bo'yicha xizmatlar tarkibi, (2023-yil yanvar–sentabr, jamiga nisbatan % da)



Bozor xizmatlarining umumiy hajmidagi savdo xizmatlari 26,1 % eng yuqori ulushni tashkil etadi. Savdo oddiy taqsimlash mexanizmidan iste'molchiga yo'naltirilgan bozor talablarini shakllantirish jarayonlarida faol ishtirokchiga aylandi. Hozirgi vaqtda, savdo xizmatlari iqtisodiyotda ko'rsatilgan jami xizmatlar hajmining sezilarli qismi hisoblanadi.

2023-yil yanvar-sentabr oylarida savdo xizmatlari tarkibi, % da




- Avtomobil va mototsikllarni ta'mirlash bo'yicha xizmatlarni qo'shgan holda avtomobillar va mototsikllar ulgurji va chakana savdosi bo'yicha xizmatlar
- Ulgurji savdo bo'yicha xizmatlar (avtomobillar va mototsikllar savdosidan tashqari)
- Avtomobil va mototsikllar savdosidan tashqari chakana savdo bo'yicha xizmatlar

2023-yil yanvar-sentabr oylarida iqtisodiy faoliyat turlari bo'yicha
xizmatlar ishlab chiqarish hajmi, mlrd. so'm

Transport xizmatlari

4 816,4 mlrd. so'm



Moliyaviy xizmatlar

3 285,1 mlrd. so'm

Savdo xizmatlari

5 389,2 mlrd. so'm

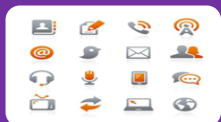


Boshqa xizmatlar

1 961,4 mlrd. so'm

**Aloqa va axborotlashtirish
xizmatlari**

947,7 mlrd. so'm




**Ta'lim sohasi
xizmatlari**

1 092,5 mlrd. so'm

Shaxsiy xizmatlar

922,9 mlrd. so'm



Kompyuterlarni ta'mirlash

588,7 mlrd. so'm bo'yicha xizmatlar

**Yashash va ovqatlanish
xizmatlari**

1 110,3 mlrd. so'm

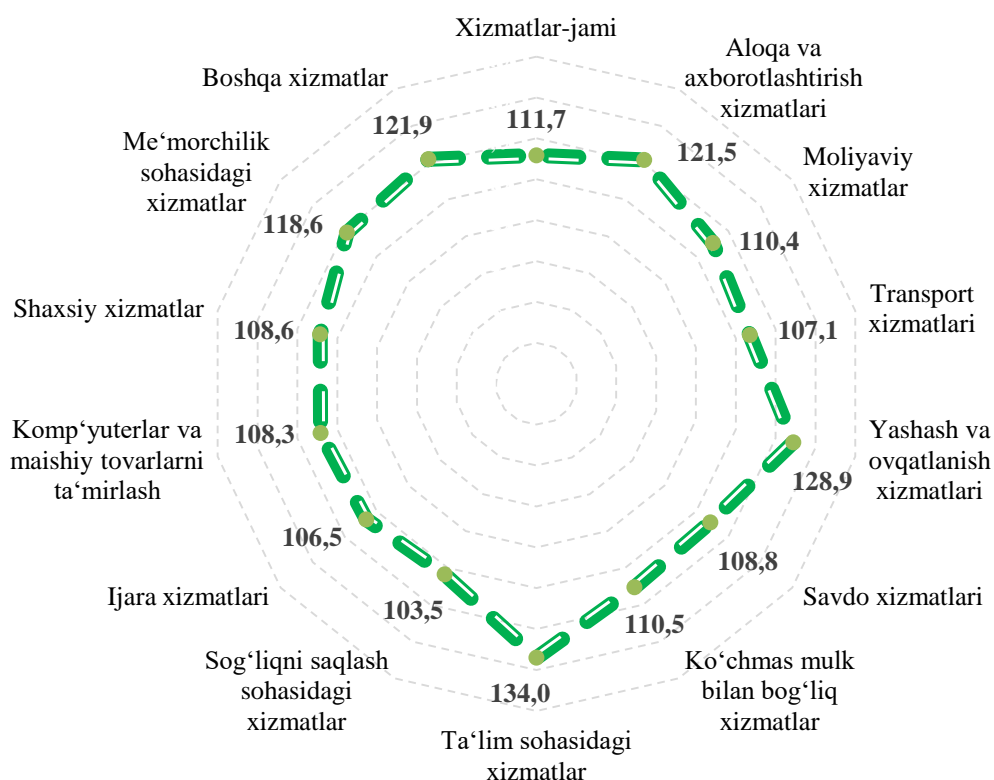


Ko'chmas mulk bilan

489,5 mlrd. so'm bog'liq xizmatlar

Joriy yil yanvar-sentabr oylari davomida iqtisodiy faoliyat turlari bo'yicha ko'rsatilgan xizmatlar umumiy hajmida transport xizmatlari eng katta ulushni egallagan bo'lib, 4 816,4 mlrd. so'mni tashkil etgan, (2022-yil yanvar-sentabr oylarida 3 920,8 mlrd. so'm) nisbatan 107,1 foizni tashkil etgan, shuningdek ko'rsatilgan xizmatlar hajmida moliyaviy xizmatlar 3 285,1 mlrd. so'm (2022-yil yanvar-sentabr oylarida 2 710,0 mlrd. so'm), savdo xizmatlari 5 389,2 mlrd. so'm (2022-yil yanvar-sentabr oylarida 4 476,1 mlrd. so'm) va aloqa va axborotlashtirish xizmati 947,7 mlrd.so'm (2022-yil yanvar-sentabr oylarida 770,7 mlrd. so'm) hissalariga to'g'ri keldi.

**Iqtisodiy faoliyat turlari bo'yicha ishlab chiqarilgan
bozor xizmatlarining o'sish sur'atlari, %
(2023-yil yanvar-sentabr oylari uchun)**



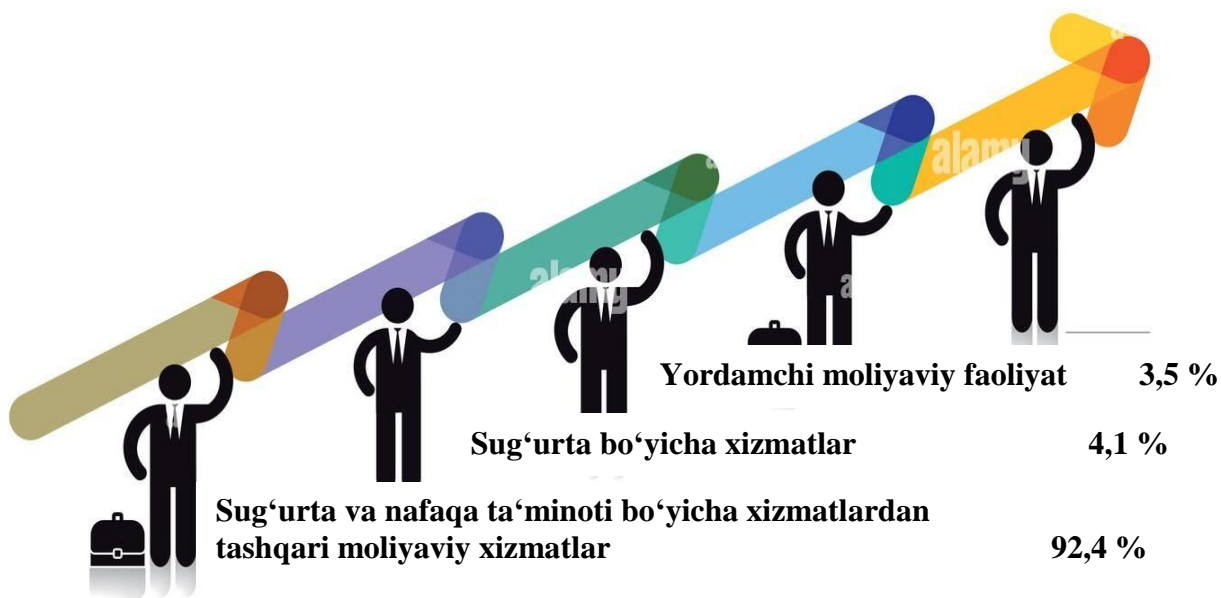
Shu bilan birga, eng yuqori o'sish yashash va ovqatlanish xizmatlari (28,9 %), aloqa va axborotlashtirish xizmatlari (21,5 %) va ta'lim sohasidagi xizmatlar (34,0 %) qayd etildi.

Respublikamizda kredit siyosati bo‘yicha olib borilayotgan islohotlarning davom ettirilishi moliyaviy xizmatlarning o‘shishiga imkoniyat yaratdi. 2023-yilning yanvar-sentabr oylarida moliyaviy xizmatlarning o‘shishi 10,4 % ni tashkil etdi.

Zamonaviy bank xizmatlari ko‘rsatish, jumladan “raqamli” banklar va chakana xizmatlar ko‘rsatishga ixtisoslashgan bank bo‘linmalarini tashkil etish uchun innovatsion bank texnologiyalarini joriy qilish, masofadan turib bank xizmatlarini ko‘rsatish, to‘lov tizimini yanada rivojlantirish moliyaviy xizmatlarning jadal rivojlanishiga yordam beradi.

2023-yil yanvar-sentabr oylarida moliyaviy xizmatlar hajmi 3 285,1 mlrd. so‘mga teng bo‘lib, 2022-yil yanvar-sentabr oylariga nisbatan o‘shish sur‘ati esa 110,4 % ni tashkil etdi.

2023-yil yanvar-sentabr oylarida moliyaviy xizmatlarning tarkibi, % da



**2023-yil yanvar-sentabr oylarida shahar va tumanlar bo'yicha
xizmatlar ishlab chiqarish**

	<i>Hajmi mlrd. so'm</i>	<i>O'sish sur'ati, % da</i>	<i>Aholi jon boshiga ming so'mda</i>	<i>O'sish sur'ati, % da</i>
Samarqand viloyati	20 603,7	111,7	4 962,2	109,3
Samarqand sh.	8 967,0	111,6	15 521,9	109,4
Kattaqo'rg'on sh.	458,7	108,6	4 879,8	106,9
<i>tumanlar:</i>				
Oqdaryo	630,4	109,8	3 692,9	107,2
Bulung'ur	549,6	110,3	2 759,1	107,9
Jomboy	874,1	110,9	4 684,6	108,1
Ishtixon	711,4	108,9	2 612,6	106,6
Kattaqo'rg'on	744,5	109,3	2 566,4	107,2
Qo'shrabot	398,3	108,8	2 843,1	106,7
Narpay	665,6	109,1	2 959,5	107,1
Payariq	721,7	109,4	2 679,8	106,7
Pastdarg'om	1 246,6	108,4	3 297,9	106,1
Paxtachi	453,9	110,4	3 008,0	108,7
Samarqand	1 560,5	121,1	5 792,6	118,5
Nurobod	388,7	108,7	2 420,3	106,5
Urgut	1 303,8	109,2	2 367,9	106,5
Toyloq	928,9	122,2	4 266,7	119,2

Shahar va tumanlar kesimida xizmatlarning eng yuqori o'sish sur'ati Toyloq tumani (122,2 %) ga to'g'ri keldi.

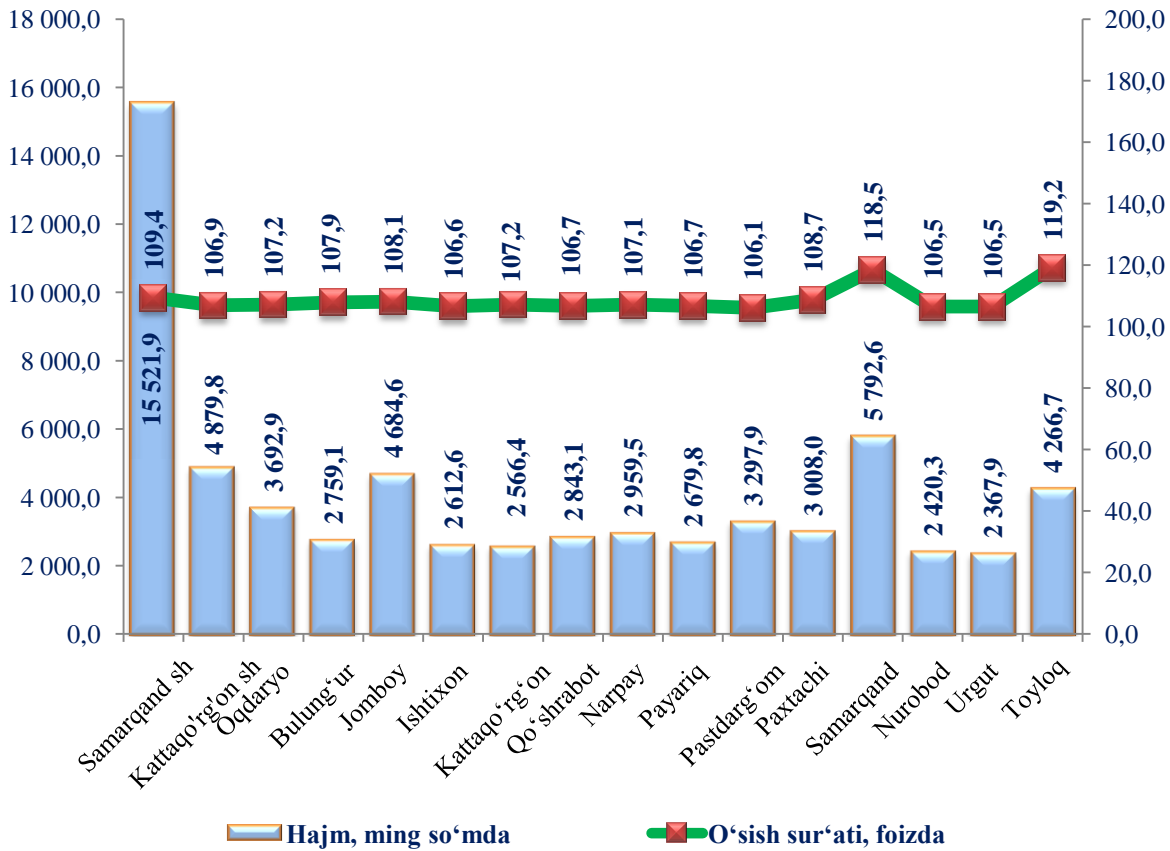
Samarqand viloyati bo'yicha ko'rsatilgan xizmatlarning ulushi Samarqand shahri (43,5 foiz), Samarqand tumani (7,6 foiz), Urgut tumani (6,3 foiz) va Pastdarg'om (6,1 foiz) tumanlari hissasiga to'g'ri keladi.

Eng past o'sish sur'atlari Pastdarg'om tumanida (108,4 %) hamda Kattaqo'rg'on shahrida (108,6 %) kuzatildi.

2023-yil yanvar-sentabr oylarida aholi jon boshiga ko'rsatilgan bozor xizmatlari hajmi 4 962,2 ming so'mni tashkil qildi. O'sish sur'ati o'tgan yilga nisbatan 109,3 % ni tashkil etdi.

Ushbu ko'rsatkich hududlar o'rtasida Samarqand shahrida 15 521,9 ming so'mdan Urgut tumanida 2 367,9 ming so'mgacha oraliqni tashkil etadi.

Hududlar bo'yicha aholi jon boshiga ko'rsatilgan bozor xizmatlarining hajmi va o'sish sur'ati (2023-yil yanvar-sentabr oylari uchun)



Aholi jon boshiga ko'rsatilgan xizmatlar bo'yicha eng yuqori ko'rsatkich Samarqand shahrida 15 521,9 ming so'mga teng bo'lib, o'sish sur'ati o'tgan yilning shu davriga nisbatan 109,4 % ni tashkil etdi.

Bundan tashqari, aholi jon boshiga ko'rsatilgan xizmatlar hajmining sezilarli o'sishi Toyloq (119,2 %), Samarqand (118,5 %) tumanlarida kuzatildi.

Aholi jon boshiga ko'rsatilgan xizmatlarning eng past ko'rsatkichi, Urgut (2 367,9 ming so'm), Nurobod (2 420,3 ming so'm) tumanlarida kuzatildi.

2023-yil yanvar-sentabr oylarida shahar va tumanlar bo'yicha savdo xizmatlari hajmi

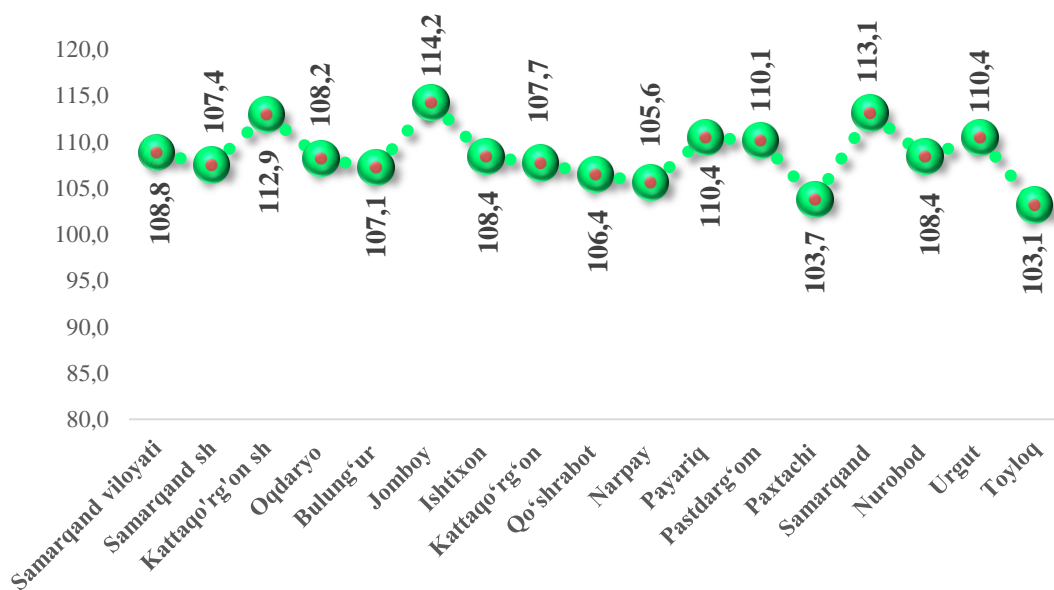


Savdo xizmatlari hajmi bo'yicha eng yuqori ko'rsatkich Samarqand shahrida (1 746,3 mlrd. so'm), Samarqand (538,7 mlrd. so'm) va Urgut (403,3 mlrd. so'm) tumanlarida qayd etildi.

Savdo xizmatlari eng kichik ko'rsatkich Paxtachi (107,2 mlrd. so'm) tumanida qayd etildi.

2023-yil yanvar-sentabr oylarida savdo xizmatlari hajmi 5 389,2 mlrd. so'mga teng bo'ldi, o'tgan yilning shu davriga nisbatan o'sish sur'ati 108,8 % ni tashkil etdi.

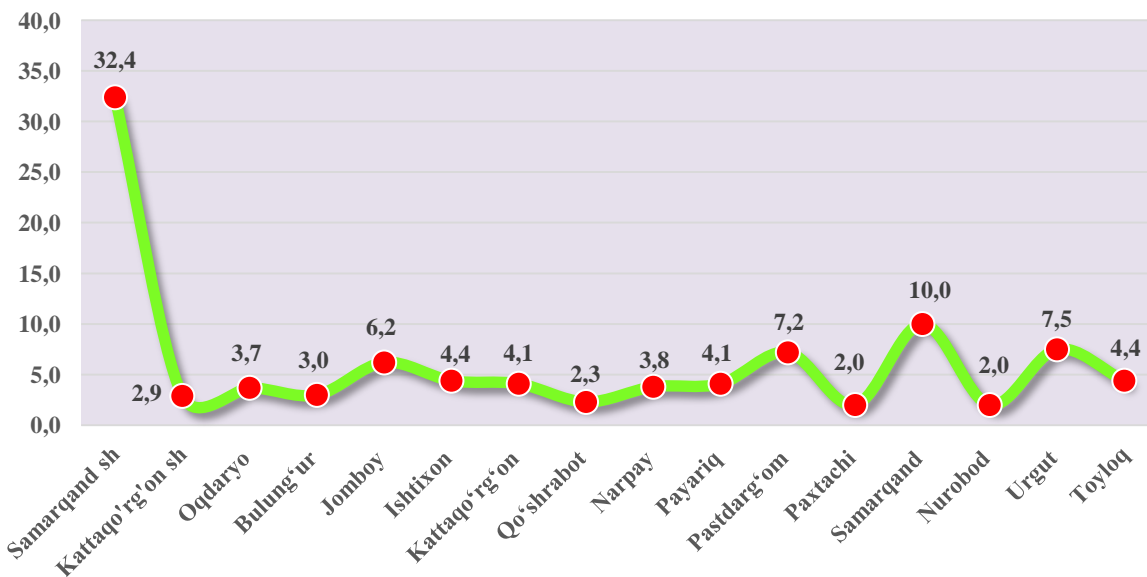
2023-yil yanvar-sentabr oylarida shahar va tumanlar bo'yicha savdo xizmatlarining o'sish sur'ati, % da



2022-yilning yanvar-sentabr oylariga nisbatan savdo xizmatlarida eng yuqori o'sish sur'ati Kattaqo'rg'on shahrida (112,9 %) va Jomboy tumanida (114,2 %) kuzatildi.

Eng kam o'sish sur'ati Toyloq tumanida (103,1 %) qayd etildi.

2023-yil yanvar-sentabr oylarida shahar va tumanlar bo'yicha savdo xizmatlari ulushi, % da

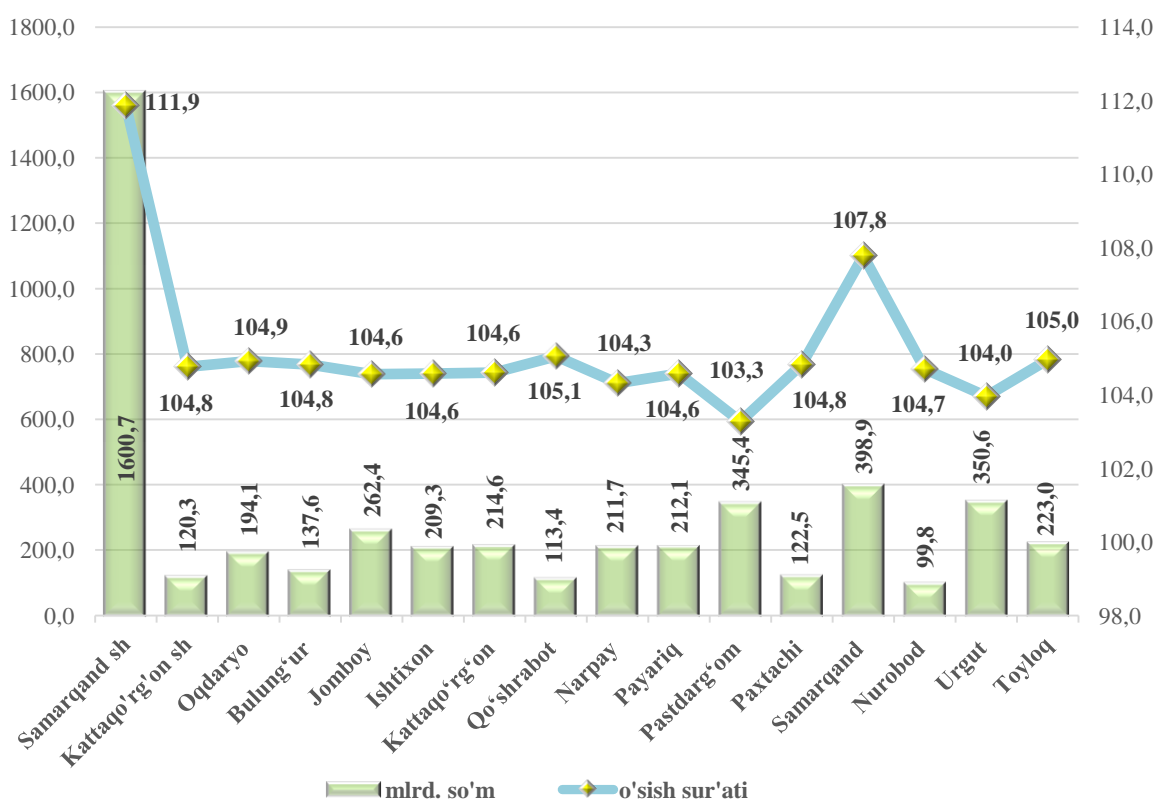


Savdo xizmatlari hajmida eng katta ulushni shahar va tumanlar o'rtasida Samarqand shahri (32,4 %) va Samarqand (10,0 %) tumani egallaydi.

Shahar va tumanlar o'rtasida eng kam ulush Paxtachi (2,0 %), Nurobod (2,0 %) va Qo'shrabot (2,3 %) tumanlariga to'g'ri keladi.

2023-yil yanvar-sentabr oylarida transport xizmatlari hajmi 4 816,4 mlrd. so'mga teng bo'ldi. O'tgan yilning shu davriga nisbatan o'sish sur'ati 107,1 % ni tashkil etdi.

2023-yil yanvar-sentabr oylarida shahar va tumanlar bo'yicha transport xizmatlarining o'sish sur'ati va hajmi



Transport xizmatlari hajmi bo'yicha eng yuqori ko'rsatkich Samarqand shahrida (1 600,7 mlrd. so'm) va Samarqand tumanida (398,9 mlrd. so'm) qayd etildi.

Transport xizmatlari hajmi bo'yicha eng kichik ko'rsatkich Nurobod tumanida (99,8 mlrd. so'm) qayd etildi.