

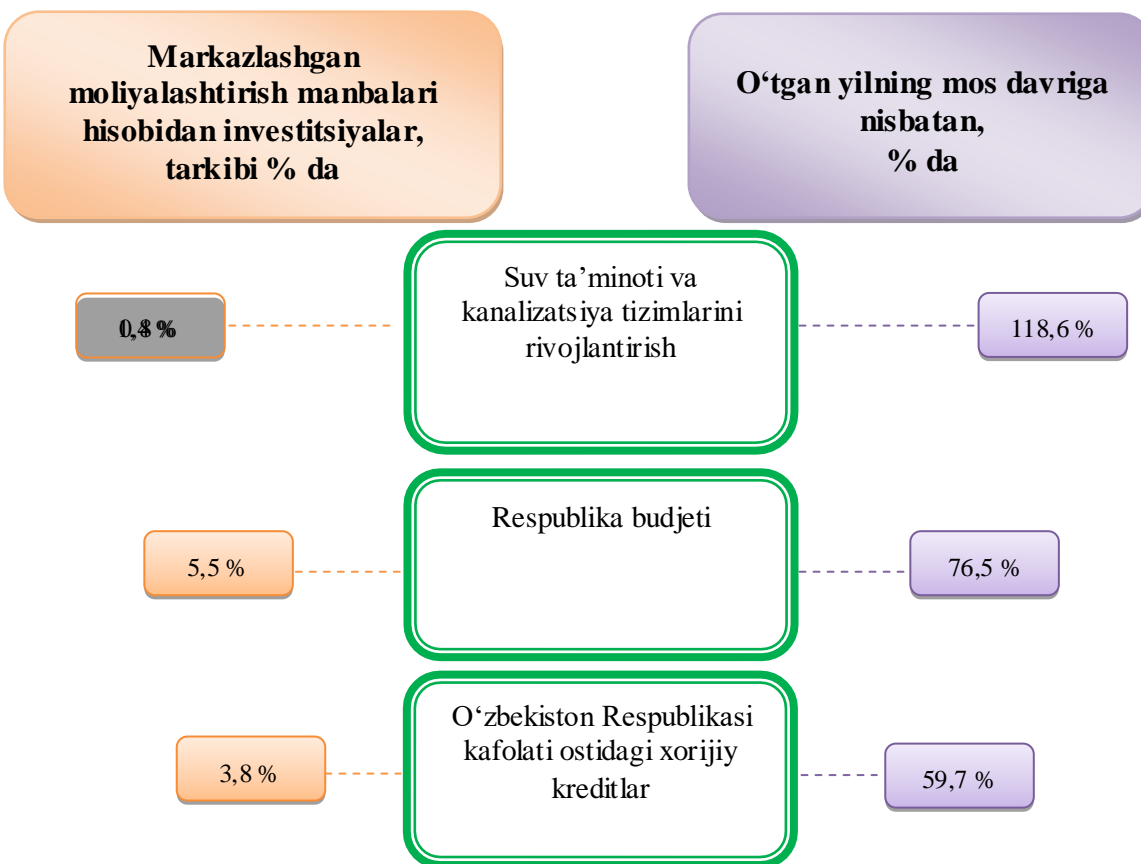
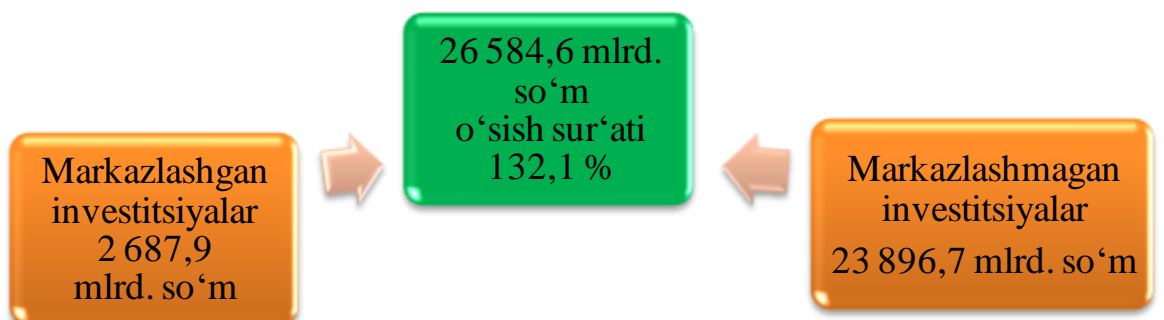
IV. INVESTITSİYALAR VA QURILISH

2023-yilning yanvar-dekabr oylarida Samarqand viloyatining asosiy kapitalini ko'paytirishga 26 584,6 mlrd. so'm miqdorida investitsiyalar kiritilib, o'tgan yilning shu davriga nisbatan o'sish sur'ati 132,1 % ni tashkil qildi, shundan xorijiy investitsiyalar 6 991,9 mlrd. so'mni tashkil etdi.

Moliyalashtirish manbalari bo'yicha asosiy kapitalga kiritilgan investitsiyalarning taqsimlanishi

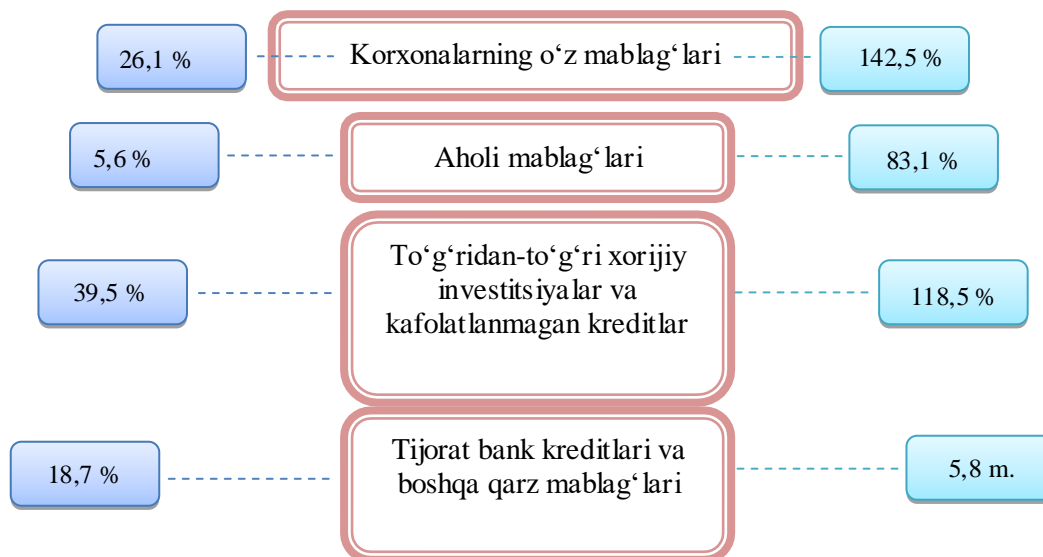
	<i>mlrd. so'm</i>	<i>o'sish sur'ati, % da</i>	<i>umumiy hajmga nisbatan % da</i>
Asosiy kapitalga kiritilgan investitsiyalar	26 584,6	132,1	100,0
<i>shu jumladan:</i>			
Markazlashgan investitsiyalar:	2 687,9	70,7	10,1
budget mablag'lari	1 476,8	76,5	5,5
Suv ta'minoti tizimlarini rivojlantirish jamg'armasi	203,1	118,6	0,8
hukumat kafolati ostida chet el kreditlari	1 008,0	59,7	3,8
Markazlashmagan investitsiyalar:	23 896,7	146,5	89,9
korxonalarining o'z mablag'lari	6 926,4	142,5	26,1
aholi mablag'lari	1 477,6	83,1	5,6
to'g'ridan-to'g'ri xorijiy investitsiyalar va kreditlar	10 510,9	118,5	39,5
tijorat bank kreditlari boshqa qarz mablag'lari	4 981,8	5,8 m.	18,7

Asosiy kapitalga kiritilgan investitsiyalar



Markazlashmagan
moliyalashtirish manbalari
hisobidan investitsiyalar,
tarkibi % da

O'tgan yilning mos
davriga nisbatan,
% da



2023-yilning yanvar-dekabr oylarida asosiy kapitalga kiritilgan
investitsiyalarning texnologik tarkibi

	<i>jami</i>	<i>davlat</i>	<i>nodavlat</i>
Jami, mlrd. so 'm	26 584,6	3 352,0	23 232,6
<i>shu jumladan:</i>			
qurilish-montaj ishlari	11 763,4	2 763,4	9 000,0
mashina, uskunar, transport vositalari ishlab chiqarish va xo'jalik jihozlari	10 941,1	424,2	10 516,9
Boshqa harajatlar	3 880,1	164,4	3 715,7

Asosiy kapitalga kiritilgan investitsiyalarning texnologik tarkibining tuzilishi o'tgan yilning mos davriga nisbatan qurilish-montaj ishlarining ulushi 14,6 % li punktga ko'payganligi, mashina, uskunar, transport vositalarini ishlab chiqarish va xo'jalik jihozlari qiymati ulushi 10,9 % li punktga ko'payganligi va boshqa harajatlarning ulushi 1,2 % li punktga ko'payganligini ko'rsatmoqda.

2023-yilning yanvar-dekabr oylarida markazlashtirilgan moliyalashtirish manbalariga 2 687,9 mlrd. soʻmlik investitsiya mablagʻlari kiritilib, bu koʻrsatkich jami investitsiyalarning 10,1 % ni tashkil etdi, bu oʻtgan yilning mos davriga nisbatan oʻsish surati 70,7 % ni tashkil etgan. Hisobot davrida markazlashtirilmagan moliyalashtirish manbalari hisobidan 23 896,7 mlrd. soʻmlik investitsiyalar oʻzlashtirildi (jamiga nisbatan ulushi 89,9 %) va oʻtgan yilning mos davriga nisbatan oʻsish surʼati 146,5 % ni tashkil etdi.

Korxonalar va tashkilotlarning oʻz mablagʻlari hisobiga 6 926,4 mlrd. soʻm asosiy kapitalga investitsiyalar oʻzlashtirildi yoki jami investitsiyalarning 26,1 % oʻzlashtirildi. Aholining mablagʻlari hisobidan 1 477,6 mlrd. soʻmlik investitsiyalar oʻzlashtirilib, jami investitsiyalar hajmining 5,6 % ni tashkil etdi.

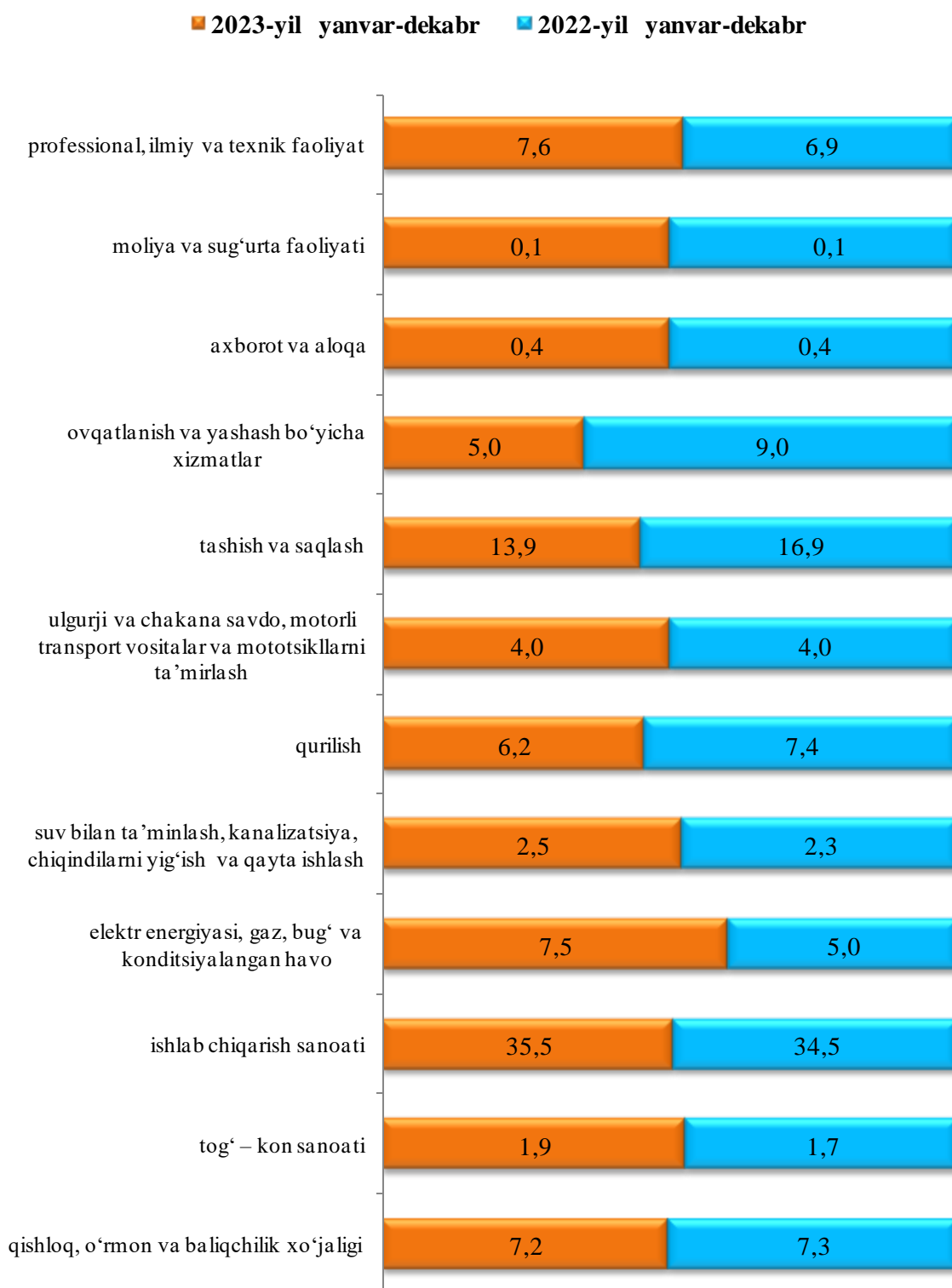
Hisobot davrida Oʻzbekiston Respublikasi Hukumati kafolati ostida 1 008,0 mlrd. soʻmlik xorijiy kreditlar ajratildi, bu esa oʻtgan yilning mos davriga nisbatan 59,7 % ni yoki jami investitsiyalarning ulushi 3,8 % ni tashkil etgan.

Shu bilan birga, bank kreditlari va boshqa qarz mablagʻlari hisobidan 4 981,8 mlrd. soʻmlik mablagʻlar kiritildi (asosiy kapitalga kiritilgan investitsiyalar umumiy hajmining 18,7 %), bu oʻsish surʼati 5,8 martani tashkil etdi, toʻgʻridan-toʻgʻri va boshqa xorijiy investitsiyalar va kreditlar hisobidan 10 510,9 mlrd. soʻm (ulushi 39,5 %) va oʻtgan yilning mos davriga nisbatan 118,5 % ni tashkil etdi, Respublika byudjeti 1 476,8 mlrd. soʻm (ulushi 5,5 %) ushish surʼati 76,5 % ni tashkil qildi. Suv taʼminoti tizimlarini rivojlantirish jamgʻarmasi hisobidan 203,1 mlrd. soʻm, (ulushi 0,8 %) va oʻtgan yilning mos davriga nisbatan 118,6 % ni tashkil etdi.

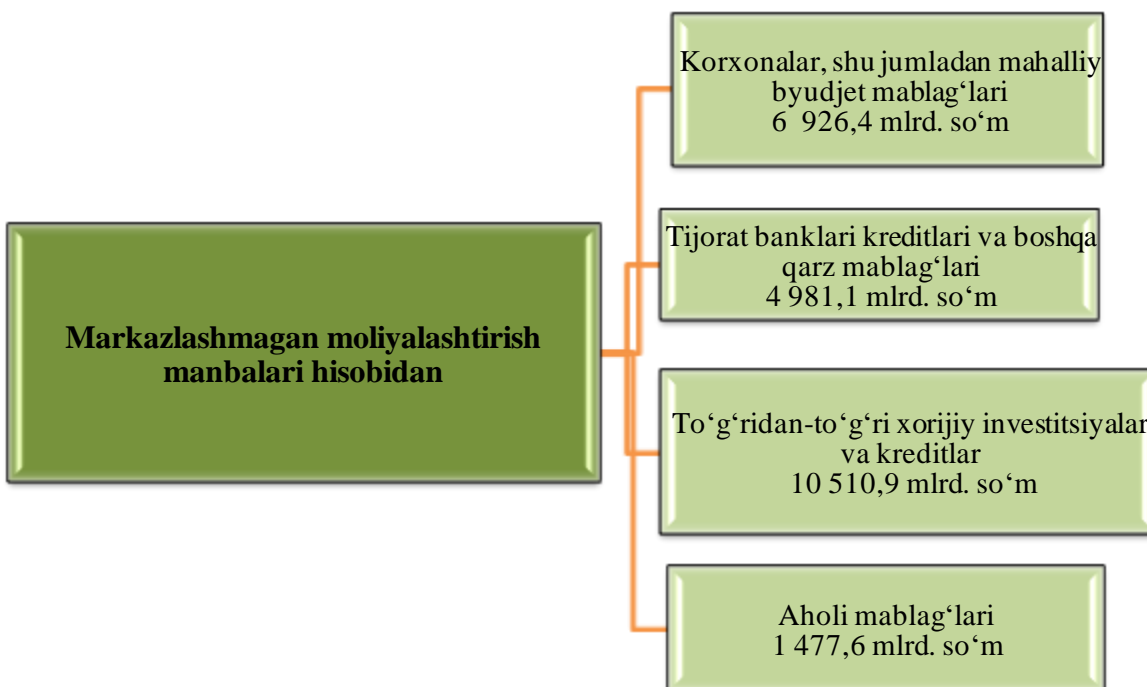
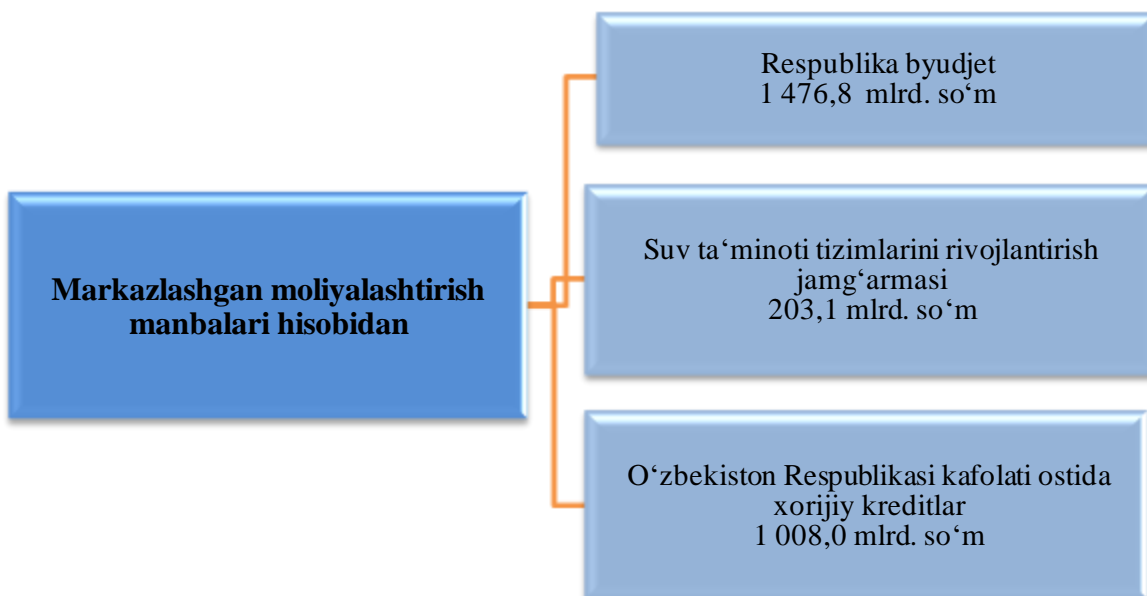
Iqtisodiy faoliyat turlari boʻyicha asosiy kapitalga kiritilgan investitsiyalar va kreditlar

Hisobot davrida asosiy kapitalga kiritilgan investitsiyalarning asosiy qismi qishloq, oʻrmon va baliqchilik xoʻjaligiga 1 923,1 mlrd. soʻm (7,2 %), shundan togʻ – kon sanoatiga 515,5 mlrd. soʻm (1,9 %), ishlab chiqarish sanoatiga 9 436,2 mlrd. soʻm (35,5 %), elektr energiyasi, gaz, bugʻ va konditsiyalangan havo 1 987,3 mlrd. soʻm (7,5 %), suv bilan taʼminlash, kanalizatsiya, chiqindilarni yigʻish va qayta ishlashga 653,8 mlrd. soʻm (2,5 %), qurilishga 1 182,7 mlrd. soʻm (6,2 %), ulgurji va chakana savdo, motorli transport vositalar va mototsikllarni taʼmirlashga 1 060,4 (4,0 %) mlrd. soʻm, shundan tashish va saqlashga 3 701,0 mlrd. soʻm (13,9 %), ovqatlanish va yashash boʻyicha xizmatlarga 1 323,1 mlrd. soʻm (5,0 %), axborot va aloqaga 111,5 mlrd. soʻm (0,4 %), moliya va sugʻurta faoliyatiga 21,5 mlrd. soʻm (0,1 %), professional, ilmiy va texnik faoliyatga 2 033,4 mlrd. soʻm (7,6 %), taʼlim yoʻnalishiga 723,3 mlrd. soʻm (2,7 %), sogʻliqni saqlash va ijtimoiy xizmatlar koʻrsatish 513,6 mlrd. soʻm (1,9 %), jami faoliyat turlaridan tashqari: turar joy qurilishiga investitsiyalarga 484,7 mlrd. soʻm (1,8 %), boshqa faoliyat turlariga 913,5 mlrd. soʻm (1,8 %) toʻgʻri keldi.

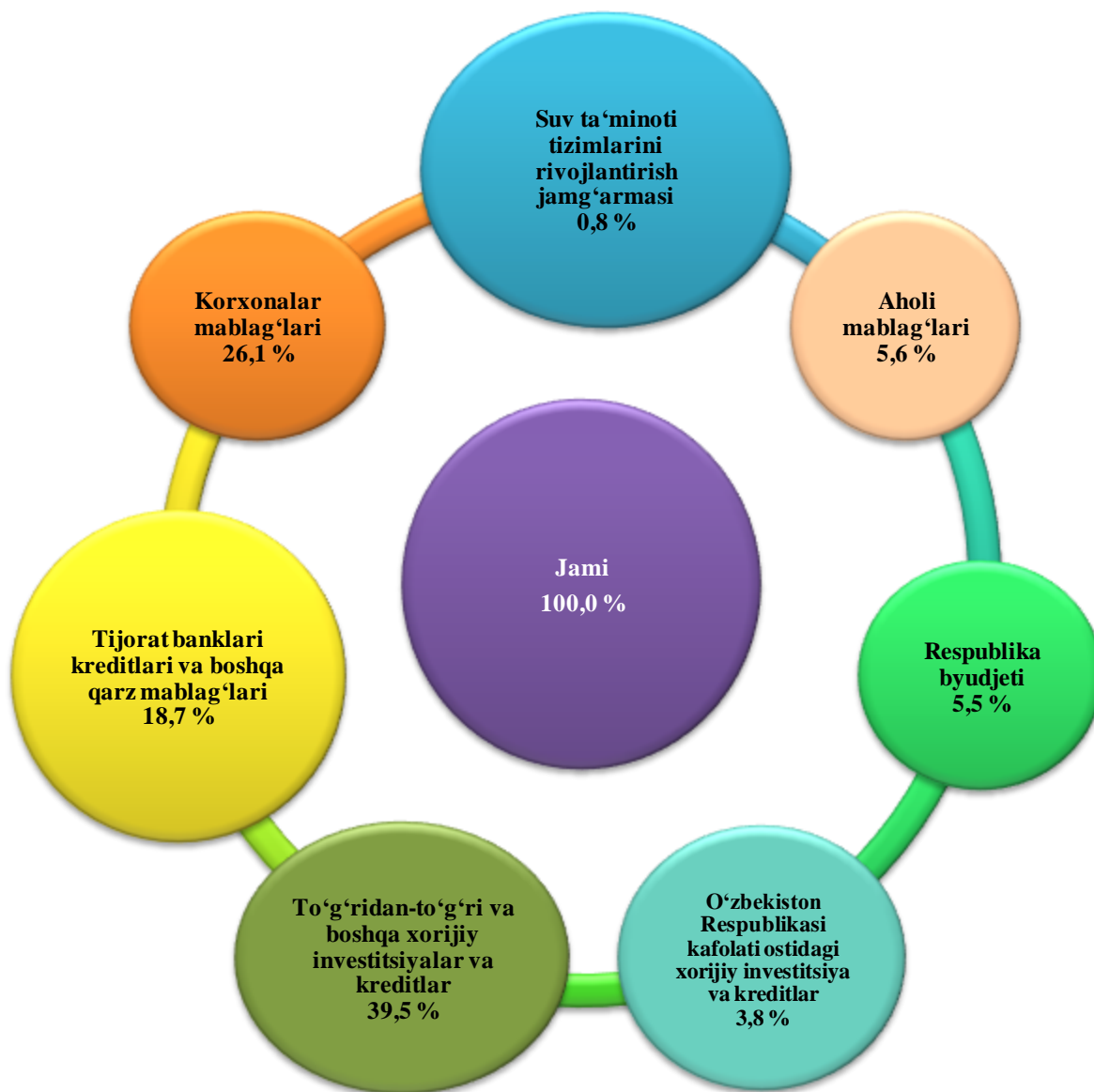
**Iqtisodiy faoliyat turlari bo‘yicha asosiy kapitalga
kiritilgan investitsiyalar va kreditlar
(umumiy hajmga nisbatan % da)**



2023-yil yanvar-dekabr oylarida asosiy kapitalga kiritilgan
investitsiyalarning moliyalashtirish manbalari bo'yicha tarkibi



**Moliyalashtirish manbalari bo'yicha
asosiy kapitalga kiritilgan investitsiyalar,
(umumiy hajmga nisbatan % da)**



Jami o'zlashtirilgan investitsiyalarning 39,5 % to'g'ridan-to'g'ri va boshqa xorijiy investitsiyalar va kreditlar hisobidan o'zlashtirildi, shu bilan birga, korxonalar va tashkilotlarning o'z mablag'lari hisobidan 26,1 %, aholi mablag'lari hisobidan, bu esa jami investitsiyalarning 5,6 % ni tashkil etadi.

**2023-yilning yanvar-dekabr oylarida moliyalashtirish manbalari
bo'yicha asosiy kapitalga kiritilgan investitsiyalar**

	<i>Kiritilgan investitsiyalar, mlrd. so'm</i>	<i>O'tgan yilning mos davriga nisbatan o'sish sur'ati, % da</i>	<i>Umumiy hajmdagi ulushi, % da</i>
Barcha moliyalashtirish manbalari hisobidan	26 584,6	132,1	100,0
Respublika budjeti	1 476,8	76,5	5,5
Suv ta'minoti tizimlarini rivojlantirish jamg'armasi	203,1	118,6	0,8
O'zbekiston Respublikasi tomonidan kafolatlangan chet el kreditlari	1 008,0	59,7	3,8
Korxonalar mablag'lari	6 926,4	142,5	26,1
Tijorat banklari kreditlari va boshqa qarz mablag'lari	4 981,8	5,8 m.	18,7
To'g'ridan-to'g'ri xorijiy investitsiyalar va kreditlar	10 510,9	118,5	39,5
Aholi mablag'lari	1 477,6	83,1	5,6

Moliyalashtirish manbalari bo'yicha asosiy kapitalga kiritilgan investitsiyalarning eng yuqori o'sish sur'atlari To'g'ridan-to'g'ri xorijiy investitsiyalar va kreditlar 10 510,9 mlrd. sum bo'lib, o'tgan yilga nisbatan o'sish sur'ati 118,5 % ni tashkil etgan.

Shahar va tumanlar kesimida asosiy kapitalga kiritilgan investitsiyalar, mlrd. so'm

	<i>2022-y. yanvar- dekabr</i>	<i>2023-y. yanvar- dekabr</i>	<i>o'tgan yilning mos davriga o'sish sur'ati, % da</i>	<i>jami investitsiyalardan to'g'ridan-to'g'ri xorijiy investitsiyalar hajmi, ming AQSh doll.</i>
Viloyat bo'yicha	18 917,1	26 584,6	132,1	589 298,2
Samarqand sh.	5 338,8	5 946,8	104,8	33 912,2
Kattaqo'rg'on sh.	300,4	342,8	107,3	-
Oqdaryo	383,9	265,3	65,0	-
Bulung'ur	397,5	480,1	113,6	5 159,5
Jomboy	650,2	889,4	128,7	9 850,5
Ishtixon	267,3	409,2	144,0	4 604,3
Kattaqo'rg'on	1 246,2	6 330,8	4,8 m.	401 787,2
Qo'shrabot	933,3	747,5	75,4	855,0
Narpay	336,9	494,4	138,1	6 300,0
Payariq	682,7	544,9	75,1	-
Pastdarg'om	1 094,8	1 629,9	140,0	105 012,5
Paxtachi	249,2	395,1	149,1	-
Samarqand	4 107,2	4 327,8	99,1	3 961,5
Nurobod	1 447,3	2 010,7	130,7	8 445,0
Urgut	938,0	1 239,7	124,3	9 410,5
Toyloq	543,4	530,2	91,8	-

Aholi jon boshiga kiritilgan investitsiyalar
(2023-yil yanvar-dekabr oylarida)

	<i>Aholi jon boshiga investitsiyalar hajmi, ming so‘mda</i>	<i>O‘sish sur‘ati, % da</i>
Viloyat bo‘yicha	6 385,3	129,4
Samarqand sh.	10 270,8	102,7
Kattaqo‘rg‘on sh.	3 638,5	105,6
Oqdaryo	1 549,9	63,5
Bulung‘ur	2 404,1	111,2
Jomboy	4 750,9	125,6
Ishtixon	1 499,0	141,0
Kattaqo‘rg‘on	21 762,9	4,7 m.
Qo‘shrabot	5 320,4	73,9
Narpay	2 193,5	135,5
Payariq	2 017,2	73,3
Pastdarg‘om	4 299,4	137,1
Paxtachi	2 614,8	147,0
Samarqand	16 023,0	97,0
Nurobod	12 489,0	128,1
Urgut	2 243,8	121,3
Toyloq	2 427,7	89,6

2023-yilning yanvar-dekabr oylarida aholi jon boshiga hisoblangan asosiy kapitalga kiritilgan investitsiyalar hajmi bo‘yicha yuqori ko‘rsatkichlar Samarqand shahri 10 270,8 ming so‘m, bu yerda ishlab chiqarish hajmlarini ko‘paytirishga o‘zlashtirilgan, Kattaqo‘rg‘on tumani 21 762,9 ming so‘m, bu yerda sement ishlab chiqarish majmuasini qurish o‘zlashtirilgan investitsiyalar bilan bog‘liq.

**2023-yilning yanvar-dekabr oylarida moliyalashtirish manbalari bo'yicha
asosiy kapitalga kiritilgan investitsiyalar, mlrd. so'm**

	<i>Asosiy kapitalga kiritilgan investitsiyalar jami, mlrd. so'm</i>	<i>shu jumladan moliyalashtirish manbalari bo'yicha:</i>				
		<i>respublika budjeti</i>	<i>korxonalar mablag'lari</i>	<i>aholi mablag'lari</i>	<i>xorijiy investitsiyalar va kreditlar</i>	<i>Xukumat kafolati ostidagi chet el kreditlari</i>
Viloyat bo'yicha	26 584,6	1 476,8	5 036,8	1 477,6	11 519,0	1 008,0
Samarqand sh.	5 946,8	826,9	1 240,9	194,0	2 876,3	809,8
Kattaqo'rg'on sh.	342,8	62,5	115,4	38,4	110,0	43,4
Oqdaryo	265,3	35,0	90,2	74,5	26,9	0,0
Bulung'ur	480,1	37,1	121,2	81,1	97,5	0,0
Jomboy	889,4	14,1	297,0	88,4	187,2	0,0
Ishtixon	409,2	24,3	69,1	81,6	125,3	0,0
Kattaqo'rg'on	6 330,8	49,7	1 474,1	79,9	4 718,4	2,6
Qo'shrabot	747,5	23,5	57,4	111,3	493,6	0,0
Narpay	494,4	53,4	73,2	78,1	222,6	2,6
Payariq	544,9	30,9	178,0	90,3	136,0	0,0
Pastdarg'om	1 629,9	63,7	187,6	105,9	1 262,0	0,0
Paxtachi	395,1	20,9	84,6	78,4	113,9	2,6
Samarqand	4 327,8	122,5	438,2	98,2	444,6	0,0
Nurobod	2 010,7	21,6	1 656,5	104,8	215,9	2,6
Urgut	1 239,7	72,3	652,0	104,3	258,9	41,1
Toyloq	530,2	18,3	191,1	68,4	230,0	103,3

davomi


	Asosiy kapitalga kiritilgan investitsiyalar jami, mlrd. so‘m	shu jumladan moliyalashtirish manbalari bo‘yicha:		
		Suv ta‘minoti tizimlarini rivojlantirish jang‘armasi	Tiklanish va taraqqiyot jang‘armasi	tijorat banklari kreditlari va boshqa qarz mablag‘lari
Viloyat bo‘yicha	26 584,6	203,1	-	4 981,8
Samarqand sh.	5 946,8	-	-	808,7
Kattaqo‘rg‘on sh.	342,8	-	-	16,5
Oqdaryo	265,3	8,9	-	30,0
Bulung‘ur	480,1	32,4	-	110,8
Jomboy	889,4	0,0	-	302,7
Ishtixon	409,2	93,1	-	15,8
Kattaqo‘rg‘on	6 330,8	6,3	-	2,3
Qo‘shrabot	747,5	0,0	-	61,8
Narpay	494,4	8,8	-	58,5
Payariq	544,9	2,0	-	107,6
Pastdarg‘om	1 629,9	0,0	-	10,7
Paxtachi	395,1	2,1	-	95,1
Samarqand	4 327,8	0,0	-	3 224,3
Nurobod	2 010,7	5,0	-	7,0
Urgut	1 239,7	44,5	-	107,7
Toyloq	530,2	0,0	-	22,5

Ijtimoiy soha obyektlarini qurish

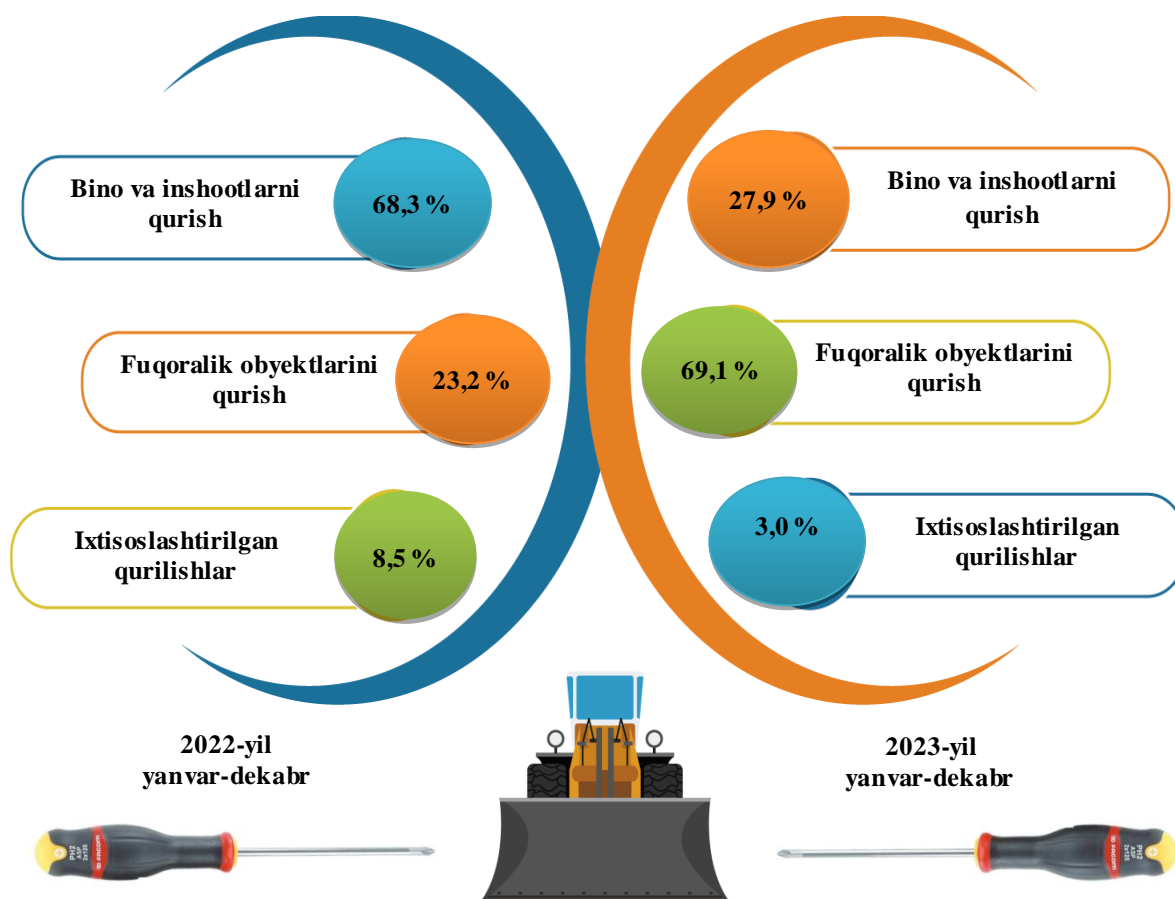
2023-yilning yanvar-dekabr oylarida umumiy maydoni 303,9 ming kv.m. bo‘lgan 2 709 ta uy-joy qurilgan (2022-yilning yanvar-dekabr oylariga nisbatan 63,4 %) shu jumladan, qishloq joylarda 292,2 ming kv.m, 2 642 uy-joy foydalanishga topshirildi. Noishlab chiqarish sohasiga kiritilgan investitsiyalar hajmidan 479,9 mlrd. so‘mi yoki 1,8 % turar-joy qurilishida o‘zlashtirildi.

Umumta'lim maktablari va maktabgacha ta'lim muassasalari qurilishida 242,4 mlrd. so'm atrofida investitsiyalar o'zlashtirildi, bu noishlab chiqarish sohasiga yo'naltirilgan investitsiyalarning 0,4 foizini tashkil qiladi.

Qurilish faoliyati. 2023-yilning yanvar-dekabr oylarida 10 069,1 mlrd. so'mlik qurilish ishlari bajarilib, o'tgan yilning mos davriga nisbatan o'sish sur'ati 108,9 % ni tashkil etdi.




Iqtisodiy faoliyat turlari bo'yicha qurilish ishlari
(umumiy hajmga nisbatan % da)



Qurilish ishlari umumiy hajmining 27,9 % i binolar va inshootlarni qurishga, 69,1 % fuqarolik qurilishi ob'ektlarini qurish bo'yicha qurilishga 3,0 % ixtisoslashtirilgan qurilish ishlariga to'g'ri keldi. Shu jumladan, umumiy hajmdan 68,4 % yangi qurilish, rekonstruksiya va kengaytirish hamda texnik jihatdan qayta jihozlashga to'g'ri keladi.

Mulkchilik shakllari bo'yicha qurilish tashkilotlarining o'z kuchlari bilan bajargan qurilish ishlari taqsimoti (umumiy hajmga nisbatan % da)



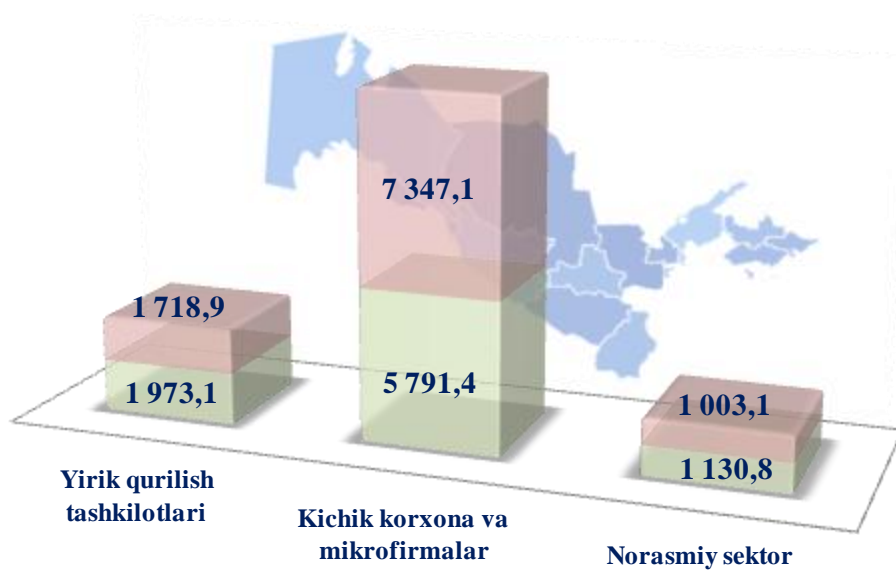
Davlat mulki



Nodavlat mulki



Korxonalar turlari bo'yicha qurilish ishlari hajmi, mlrd.so'm



■ 2022-yil yanvar-dekabr

■ 2023-yil yanvar-dekabr

Jami qurilish ishlardan yirik qurilish tashkilotlari tomonidan bajarilgan qurilish ishlari ulushi 17,1 % ni tashkil etib, ulushi 5,1 % li punktga kamaydi. Kichik korxonalar va mikrofirmalar hissi 73,0 % ni tashkil etib, 7,9 % li punktga ko'paygan, norasmiy sektorning ulushi 10,0 % ni tashkil etdi.

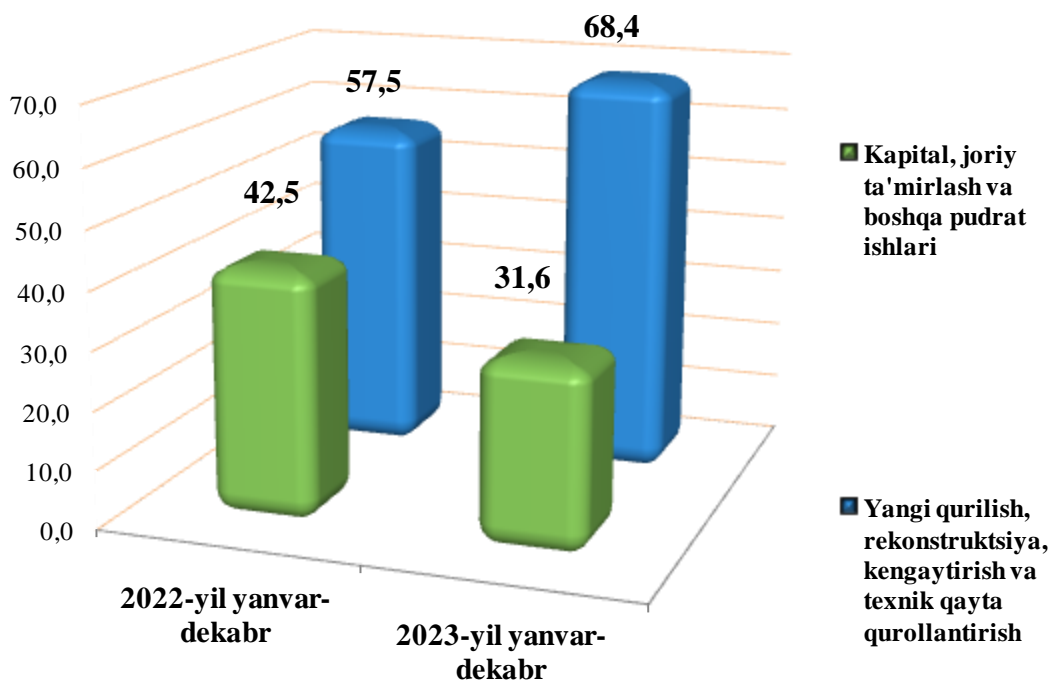
**Iqtisodiy faoliyat turlari bo'yicha qurilish ishlari hajmi,
(umumiy hajmga nisbatan % da)**



Jami qurilish ishlari hajmida yangi qurilish, rekonstruksiya, kengaytirish va texnik jihatdan qayta qurollantirish ishlari hajmi 6 890,0 mlrd. soʻmni (ulushi 68,4 %) tashkil etdi. Kapital, joriy taʼmirlash va boshqa pudrat ishlari hajmi esa 3 179,1 mlrd. soʻmni (ulushi 31,6 %) tashkil etdi.



**Qurilish ishlari turlari bo'yicha
(jamiga nisbatan foiz hisobida)**

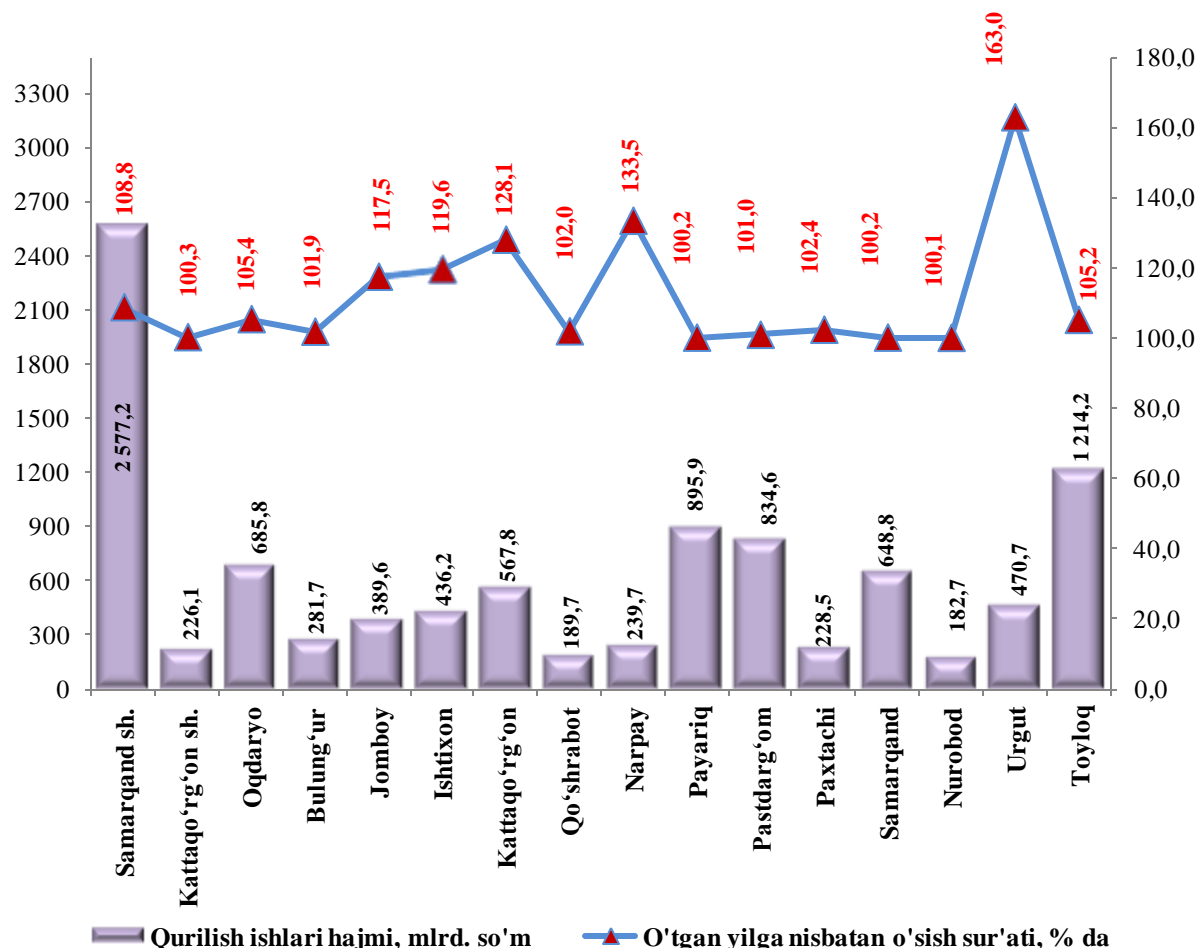


**2023-yilning yanvar-dekabr oylarida shahar va tumanlar bo'yicha
qurilish ishlari hajmi, mlrd. so'm**

	2022-yil	2023-yil	<i>o'tgan yilning mos davriga nisbatan o'sish sur'ati, % da</i>	<i>Umumiy hajmga nisbatan ulushi % da</i>
Viloyat bo'yicha	8 895,4	10 069,1	108,9	100,0
Samarqand sh.	2 286,3	2 577,2	108,8	25,6
Kattaqo'rg'on sh.	215,4	226,1	100,3	2,2
Oqdaryo	626,8	685,8	105,4	6,8
Bulung'ur	264,0	281,7	101,9	2,8
Jomboy	317,3	389,6	117,5	3,9
Ishtixon	350,0	436,2	119,6	4,3
Kattaqo'rg'on	427,5	567,8	128,1	5,6
Qo'shrabot	175,6	189,7	102,0	1,9
Narpay	170,4	239,7	133,5	2,4
Payariq	863,0	895,9	100,2	8,9
Pastdarg'om	797,2	834,6	101,0	8,3
Paxtachi	212,3	228,5	102,4	2,3
Samarqand	623,1	648,8	100,2	6,4
Nurobod	173,1	182,7	100,1	1,8
Urgut	276,7	470,7	163,0	4,7
Toyloq	1 116,7	1 214,2	105,2	12,1

2023-yilning yanvar-dekabr oylarida viloyat bo'yicha qurilish ishlari hajmida samarqand shahri 2 577,2 mlrd. so'm, Toyloq 1 214,2 mlrd. so'm, Pastdarg'om 895,9 mlrd. so'm va Kattaqo'rg'on tumani 567,8 mlrd. so'm hajmli tumanlar yuqori ulushlarga ega.

2023-yilning yanvar-dekabr oylarida
qurilish ishlari hajmi va o'sish sur'atlari



Hisobot davrida bajarilgan qurilish ishlarining yuqori o'sish sur'ati Urgut tumanida (o'tgan yilning mos davriga nisbatan o'sish sur'ati 163,0 %), Kattaqo'rg'on (128,1 %), Narpay tumani (133,5 %) va Ishtixon (119,6 %) tumanlarida kuzatildi.

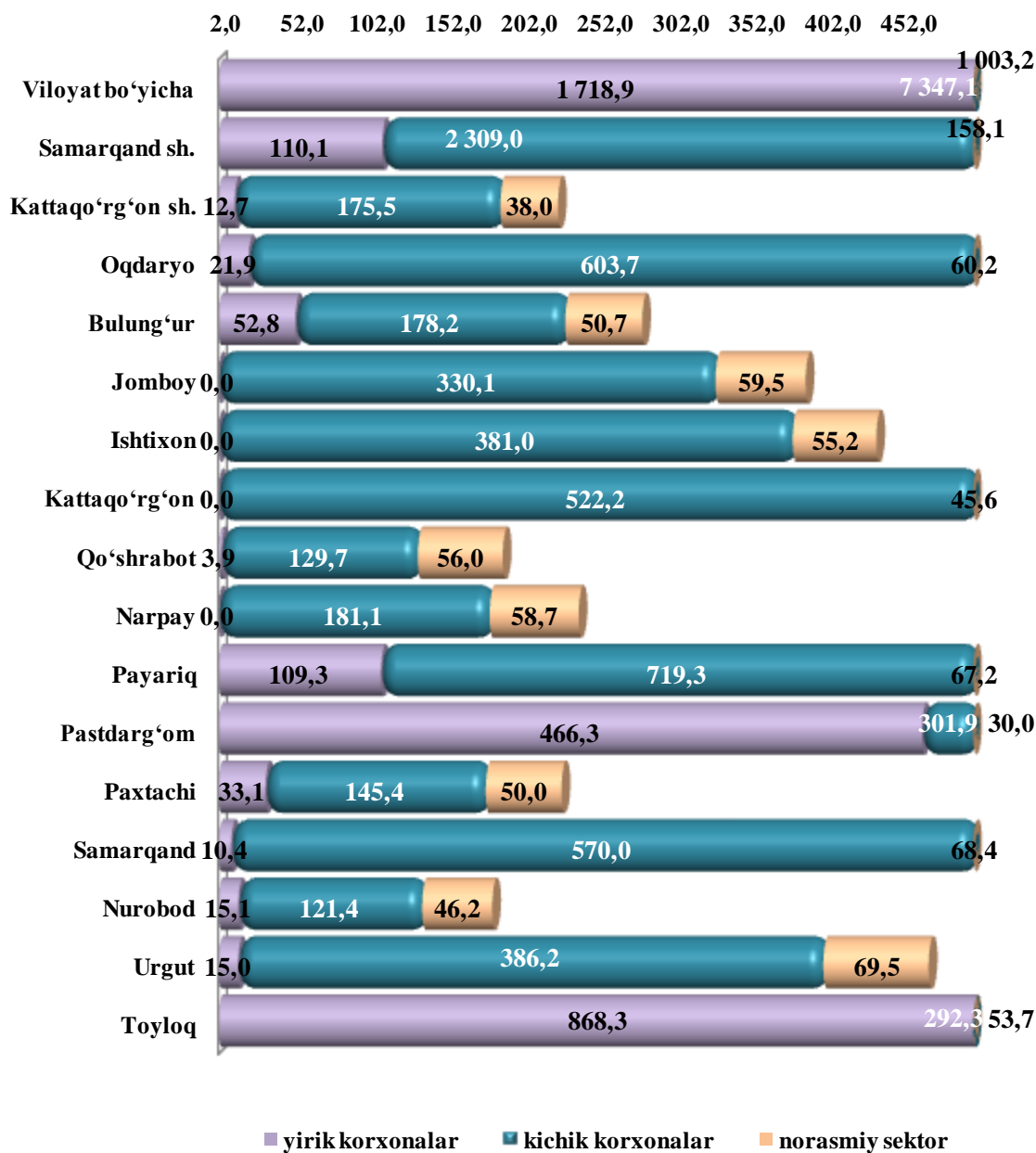
2023-yilning yanvar-dekabr oylarida aholi jon boshiga hisoblangan qurilish ishlari hajmi bo'yicha yuqori ko'rsatkichlar Samarqand shahri (4 451,2 ming so'm, o'sish sur'ati 106,3 %), Oqdaryo tumani (4 005,9 ming so'm yoki o'tgan yilga nisbatan o'sish sur'ati 102,8 %), Jomboy tumani (2 081,1 ming so'm, o'sish sur'ati 115,3 %) hamda Toyloq tumani (5 559,7 ming so'm, o'sish sur'ati 102,1 %) qayd etildi.



Aholi jon boshiga qurilish ishlari
(2023-yil yanvar-dekabr oylarida)

	<i>Aholi jon boshiga qurilish ishlari hajmi, ming soʻmda</i>	<i>Oʻsish surʻati, % da</i>
Viloyat boʻyicha	2 418,5	106,6
Samarqand sh.	4 451,2	106,3
Kattaqoʻrgʻon sh.	2 400,3	99,4
Oqdaryo	4 005,9	102,8
Bulungʻur	1 410,4	100,5
Jomboy	2 081,1	115,3
Ishtixon	1 597,7	117,4
Kattaqoʻrgʻon	1 952,0	125,3
Qoʻshrabot	1 350,0	101,9
Narpay	1 063,6	132,9
Payariq	3 316,8	97,5
Pastdargʻom	2 201,4	98,7
Paxtachi	1 512,1	102,1
Samarqand	2 402,0	98,1
Nurobod	1 134,9	99,6
Urgut	852,0	159,8
Toyloq	5 559,7	102,1

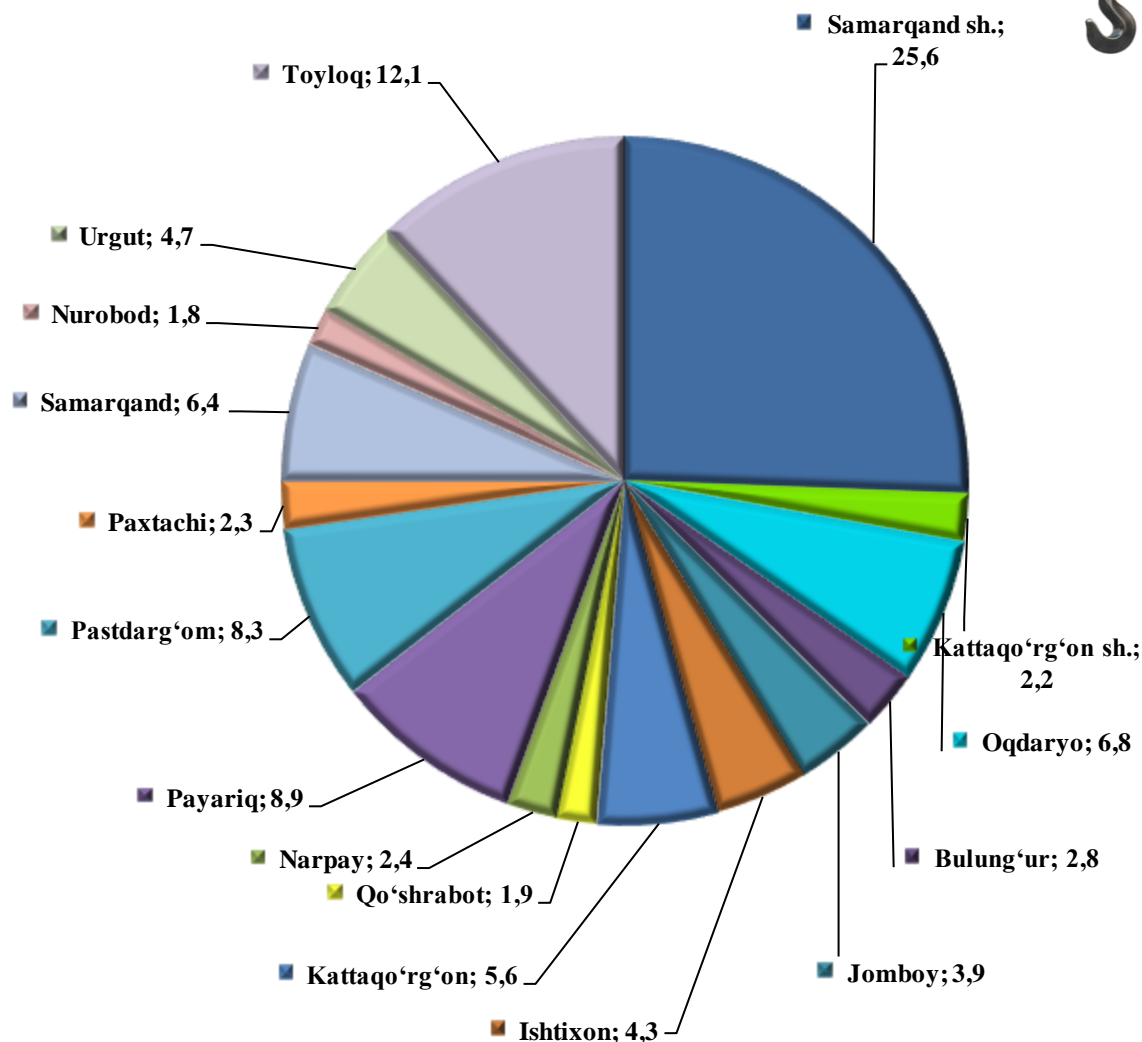
**2023-yilning yanvar-dekabr oylarida korxonalar turlari bo'yicha
qurilish ishlari hajmi,**



Yirik korxonalar tomonidan bajarilgan qurilish ishlarining yuqori ko'rsatkichlari Toyloq (jami qurilish ishlari hajmidagi ulushi 50,5 %), Pastdarg'om (ulushi 27,1 %), Samarqand shahri (ulushi 6,4 %) tumanlariga to'g'ri keladi.



Shahar va tumanlar kesimida qurilish ishlari ulushi, (umumiy hajmga nisbatan % da)



Jami qurilish hajmidan eng yuqori ulushni Samarqand shahrida 28,7 % ni, Toyloqda 13,1 % ni va Pastdarg'om tumanida 8,3 % ni va tashkil etdi.

Shuningdek, viloyat miqyosida qurilish ishlari hajmida eng past ulushlar Nurobod (1,2 %), Paxtachi (1,7 %) va Kattaqo'rg'on shahri (1,4 %) hissasiga to'g'ri keladi.