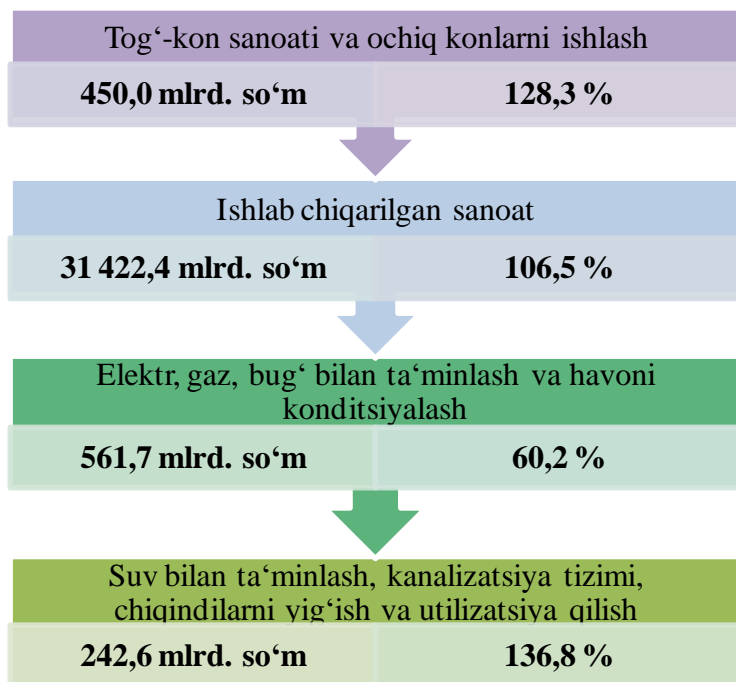


II. SANOAT

Samarqand viloyatining sanoat ishlab chiqarishi (2023-yil yanvar-dekabr)



2023-yilning yanvar-dekabr oylarida 32 676,8 mlrd. so'mlik sanoat mahsulotlari ishlab chiqarilgan bo'lib, sanoat ishlab chiqarish indeksi o'tgan yilning mos davriga nisbatan 105,8 % ni tashkil etdi.

Sanoat ishlab chiqarish tarkibida eng katta ulush sanoat mahsulotlarin qayta ishlaydigan korxonalar hissasiga to'g'ri kelib, uning jami sanoat ishlab chiqarishdagi ulushi 96,2 % ni tashkil etdi.

Statistik hisob-kitoblar bo'yicha 2023-yilning yanvar-dekabr oylarida kichik korxonalar va mikrofirmalar tomonidan ishlab chiqarilgan sanoat mahsulotlari hajmi 14 561,2 mlrd. so'm miqdorida (jami sanoat mahsulotlari hajmining 44,6 foizi)ga baholandi va sanoat ishlab chiqarish indeksi o'tgan yilga nisbatan 121,2 foizni tashkil etdi.

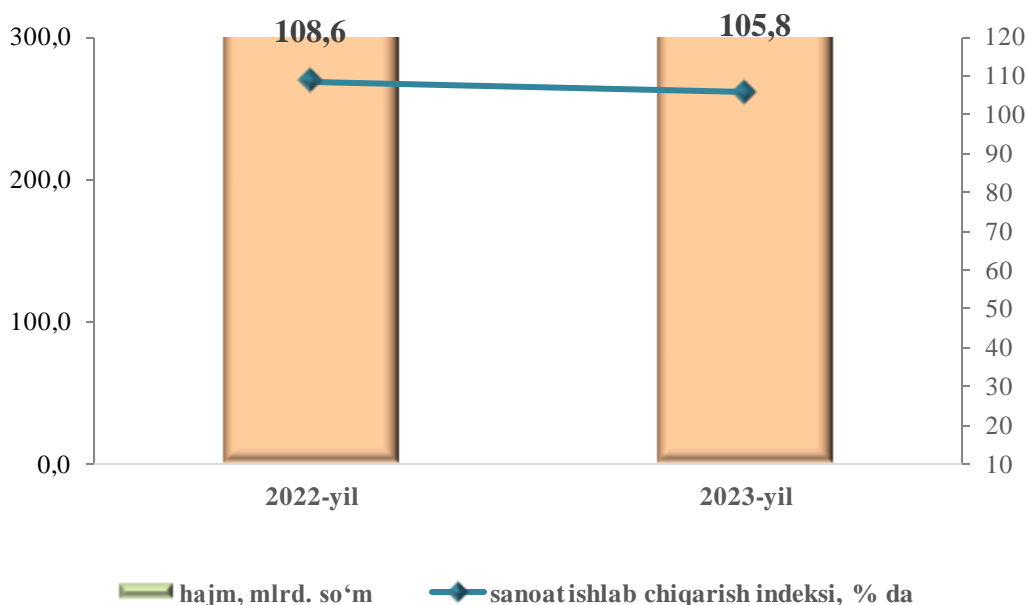
Shuningdek, yakka tartibdagi tadbirkorlar va uy xo'jaliklari tomonidan ishlab chiqarilgan sanoat mahsulotlari hajmi 2 389,7 mlrd. so'm miqdorida (10,0 foiz) hisob-kitob qilindi.

Mahsulotlar ishlab chiqarishning eng katta hajmi ishlab chiqaradigan (qayta ishlaydigan) korxonalar tomonidan ishlab chiqarilgan bo'lib, ishlab chiqarish hajmi 31 422,4 mlrd. so'm bo'lib, jami sanoat mahsulotlari ishlab chiqarishdagi ulushi 96,2 foizni tashkil etdi.

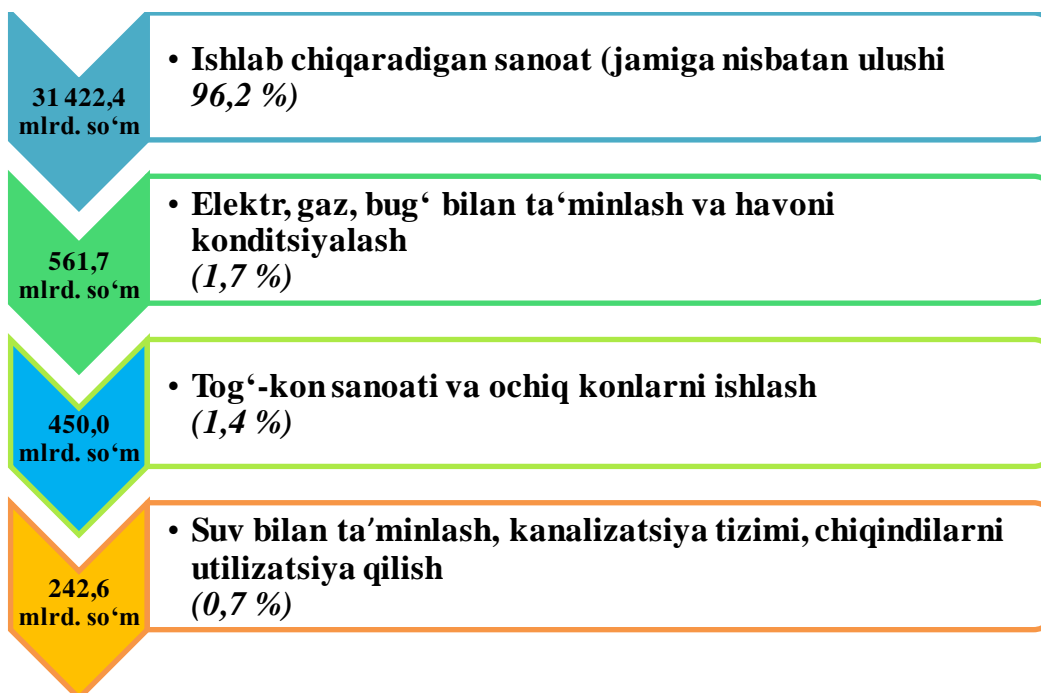
Shuningdek, hisobot davrida jami sanoat mahsulotlari ishlab chiqarish hajmida elektr, gaz, bug' bilan ta'minlash va havoni konditsiyalash faoliyat turi bo'yicha 561,7 mlrd. so'm (jami sanoat mahsulotlari ishlab chiqarishdagi ulushi 1,7 %), suv bilan ta'minlash, kanalizatsiya tizimi, chiqindilarni utilizatsiya qilish faoliyat turlari bo'yicha 242,6 mlrd. so'm (0,7 %) hamda tog'-kon sanoati va ochiq konlarni ishlash faoliyat turi bo'yicha 450,0 mlrd. so'm (1,4 %) mahsulotlar ishlab chiqarilgan.

Sanoat ishlab chiqarishning o‘shiga elektr, gaz, bug‘ bilan ta‘minlash va havoni konditsiyalash korxonalari ham munosib hissa qo‘shdi, ularning jami sanoat mahsulotlari ishlab chiqarishdagi ulushi 1,7 foizni tashkil etdi.

Yanvar-dekabr oylarida sanoat ishlab chiqarish hajmi va o‘shish sur‘ati



2023-yilning yanvar-dekabr oylarida iqtisodiy faoliyat turlari bo‘yicha sanoat ishlab chiqarish tarkibi



**Yanvar-dekabr oylarida iqtisodiy faoliyat turlari bo'yicha
sanoat mahsulotini ishlab chiqarish**

	mlrd. so'm		fizik hajm indeksi, % da	jamiga nisbatan ulushi, foiz hisobida	
	2022-y.	2023-y.		2022-y.	2023-y.

**Iqtisodiy faoliyatning alohida
turlari bo'yicha sanoat
mahsulotlarini ishlab
chiqarish hajmi**

29 188,6 32 676,8 105,8 100,0 100,0

iqtisodiy faoliyat turlari bo'yicha:

**Tog'-kon sanoati va ochiq
konlarni ishlash**

322,7 450,0 128,3 1,1 1,4

ulardan:

Tog'-kon sanoatining boshqa
sohalari

322,5 449,9 128,3 1,1 1,4

Yopiq usulda qazishga texnik
yordam ko'rsatish

0,0 0,0 0 0 0

Qayta ishlash sanoati

27 963,5 31 422,4 106,5 95,8 96,2

undan:

Oziq-ovqat mahsulotlari,
ichimliklar va tamaki
mahsulotlarini ishlab chiqarish

10 520,8 12 106,0 107,6 36,0 37,0

To'qimachilik mahsulotlari,
kiyimlar, teri va unga tegishli
mahsulotlar ishlab chiqarish

6 093,3 6 778,1 108,6 20,9 20,7

Yog'och va po'kak buyumlar,
pohol va to'qish uchun
materiallardan buyumlar,
qog'oz va qog'oz mahsulotlari,
mebellar ishlab chiqarish

528,6 736,2 130,1 1,8 2,3

Yozilgan materiallarni nashr
qilish va aks ettirish

16,3 23,1 157,9 0,1 0,1


davomi

	<i>mlrd. so‘m</i>		<i>fizik hajm indeksi, % da</i>	<i>jamiga nisbatan ulushi, foiz hisobida</i>	
	<i>2022-y.</i>	<i>2023-y.</i>		<i>2022-y.</i>	<i>2023-y.</i>
Kimyo mahsulotlari, rezina va plastmassa buyumlar ishlab chiqarish	814,0	1 228,4	138,6	2,8	3,8
Koks va neftni qayta ishlash mahsulotlarini ishlab chiqarish	31,1	38,8	102,2	0,1	0,1
Asosiy farmasevtika mahsulotlari va preparatlari ishlab chiqarish	140,6	151,2	92,4	0,5	0,5
Boshqa no metall mineral mahsulotlar ishlab chiqarish	1 177,8	1 244,4	96,7	4,0	3,8
Metallurgiya sanoati	3 331,9	3 610,0	104,6	11,4	11,0
Mashina va uskunalardan tashqari tayyor metall buyumlar ishlab chiqarish	40,3	55,4	130,9	0,1	0,2
Kompyuterlar, elektron va optik mahsulotlar ishlab chiqarish	1,6	79,9	148,5	0,0	0,2
Elektr uskunalari ishlab chiqarish	604,7	750,7	113,0	2,1	2,3
Boshqa toifalarga kiritilmagan mashina va uskunalari ishlab chiqarish	61,7	4,2	4,6	0,2	0,0
Mashina va uskunalari ta'mirlash va o'rnatish	21,5	21,3	74,4	0,1	0,1
boshqa tayyor buyumlarni ishlab chiqarish	31,9	35,1	85,0	0,1	0,1
Elektr, gaz, bug' bilan ta'minlash va havoni konditsiyalash	711,0	561,7	60,2	2,4	1,7
Suv bilan ta'minlash, kanalizatsiya tizimi, chiqindilarni yig'ish va utilizatsiya qilish	191,4	242,6	136,8	0,7	0,7

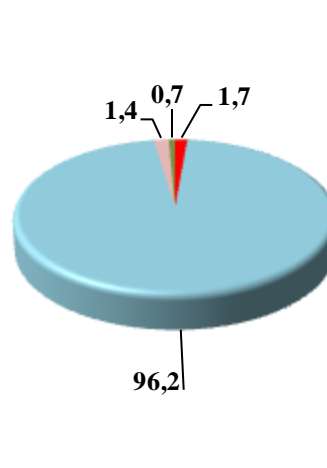
Togʻ-kon sanoati va ochiq konlarni ishlash korxonalari tomonidan 2023-yilning yanvar-dekabr oylarida ishlab chiqarilgan mahsulotlar hajmi 450,0 mlrd. soʻmni yoki jami ishlab chiqarilgan sanoat mahsulotlari hajmining 1,4 foizini tashkil etdi.

Iqtisodiy faoliyat turlari boʻyicha sanoat mahsulotlarini ishlab chiqarish (umumiy hajmga nisbatan ulushi, foiz hisobida)

2022-yil yanvar-dekabr



2023-yil yanvar-dekabr



Iqtisodiy faoliyat turlari boʻyicha sanoat mahsuloti turlarini ishlab chiqarish (yirik korxonalar boʻyicha)

	oʻlchov birligi	yanvar-dekabr oylarida		2022-yilga nisbatan, % hisobida
		2022-y.	2023-y.	

Togʻ-kon sanoati va ochiq konlarni ishlash

Tabiiy gaz ishlab chiqarish	mln.m.kub	-	-	-
Ohak tosh	ming tn.	-	-	-
Chaqiq tosh (sheben)	ming tn.	437,9	615,2	140,5

	<i>oʻlchov birligi</i>	<i>yanvar-dekabr oylarida</i>		<i>2022-yilga nisbatan % hisobida</i>
		<i>2022-y.</i>	<i>2023-y.</i>	
Qayta ishlash sanoati				
Aroq mahsulotlari	<i>ming l. 100% spirt</i>	159,1	71,6	45,0
Yumshoq bugʻdoy va spelta uni	<i>ming tn.</i>	162,8	50,9	31,3
Makaron mahsulotlari va shu kabi xamirdan tayyorlangan mahsulotlar	<i>tn.</i>	-	-	-
Birinchi navli undan tayyorlangan bugʻdoy noni, ogʻirligi 600 g. (buxanka)	<i>tn</i>	614,3	689,5	112,2
Guruch mahsulotlari	<i>tn</i>	-	-	-
Tozalangan paxta yogʻi va uning fraksiyalari (kimyoviy modifikatsiya qilinganlaridan tashqari)	<i>tn.</i>	17 433,0	27 059,0	155,2
Yirik shoxli qoramollar uchun tayyor omuxta yem mahsulotlari	<i>ming tn.</i>	102,2	94,2	92,2
Paxta tolasi	<i>ming tn.</i>	60,3	65,1	108,0
Paxta chigiti	<i>ming tn.</i>	85,9	81,8	95,3
Paxta tiviti (lint)	<i>tn.</i>	10 260,0	6 054,0	59,0
Tarkibida uchta taʼminlovchi element - azot, kaliy va fosfor boʻlgan mineral yoki kimyoviy oʻgʻitlar	<i>ming tn.</i>	38,7	36,7	94,9
Polietilen	<i>ming tn.</i>	-	-	-
Polipropilen	<i>ming tn.</i>	-	-	-
Elektr, gaz, bugʻ bilan taʼminlash va havoni konditsiyalash				
Ishlab chiqarilgan elektr energiyasi	<i>mln.kVt/s</i>	38,8	187,2	4,8 m.
Bugʻ va issiq suv (issiqlik energiyasi)	<i>ming Gkal.</i>	44,0	18,0	40,9

davomi

	o'lchov birligi	yanvar-dekabr oylarida		2022-yilga nisbatan, % hisobida
		2022-y.	2023-y.	

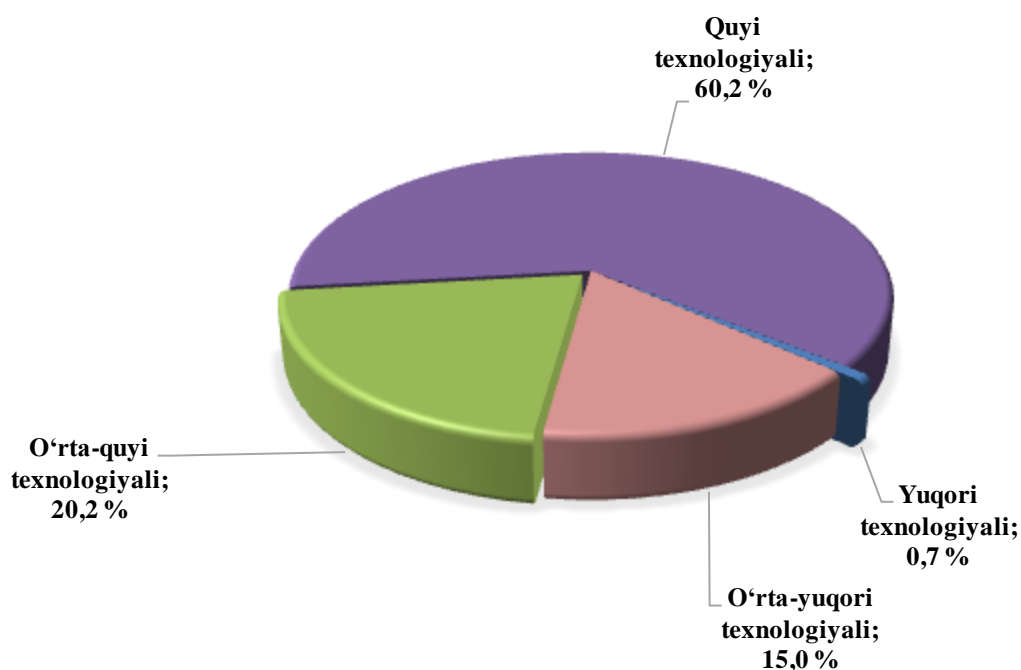
Suv bilan ta'minlash, kanalizatsiya tizimi, chiqindilarni yig'ish va utilitatsiya qilish

Suvga ishlov berish va suv quvurlari bo'yicha taqsimlash xizmatlari	mln. so'm	105 659,9	117 683,5	111,4
Oqava suvlarni yo'qotish, transportirovka qilish va ishlov berish bo'yicha xizmatlar	mln. so'm	40 795,3	52 672,9	129,1

2023-yilning yanvar-dekabr oylarida ishlab chiqaradigan sanoat korxonalarini tomonidan ishlab chiqarilgan mahsulotlar hajmi 31 422,4 mlrd. so'mni yoki jami ishlab chiqarilgan sanoat mahsulotlari hajmining 96,2 % tashkil etdi.

Ishlab chiqaradigan sanoat tarkibida yuqori texnologiyali tarmoqning ulushi 0,7 foizni, o'rta-yuqori texnologiyali 15,0 foizni, o'rta-quyi texnologiyali 20,2 foiz va quyi texnologiyali 60,2 foizni tashkil etdi.

2023-yilning yanvar-dekabr oylarida ishlab chiqarishning texnologik tarkibi bo'yicha ishlab chiqaradigan sanoat tarkibi



O‘z navbatida, ishlab chiqaradigan sanoatda o‘tgan yilning mos davriga nisbatan pishitilgan ip 117,6 foizga, tozalangan yog‘lar va uning fraktsiyalari 116,7 foizga oshgan bo‘lsa, yumshoq bug‘doy va spelta uni ishlab chiqarish o‘tgan yilga nisbatan 31,3 foizga, aroq 45,0 foizga pasayganligini kuzatish mumkin.

Elektr, gaz, bug‘ bilan ta‘minlash va havoni konditsiyalash korxonalarini tomonidan ishlab chiqarilgan mahsulotlar hajmi 561,7 mlrd. so‘mni (jami ishlab chiqarilgan sanoat mahsulotlari hajmining 1,7 foizni) tashkil etdi.

Suv bilan ta‘minlash, kanalizatsiya tizimi, chiqindilarni utilitatsiya qilish korxonalarini tomonidan ishlab chiqarilgan mahsulotlar hajmi 242,6 mlrd. so‘mni (jami ishlab chiqarilgan sanoat mahsulotlari hajmining 0,7 foizi) tashkil etdi.

O‘tgan yilning mos davriga nisbatan suvga ishlov berish va suv quvurlari bo‘yicha taqsimlash xizmatlarining 136,8 foizga, oqava suvlarni yo‘qotish, transportirovka qilish va ishlov berish bo‘yicha xizmatlarning 272,8 foizga oshganligi kuzatildi.

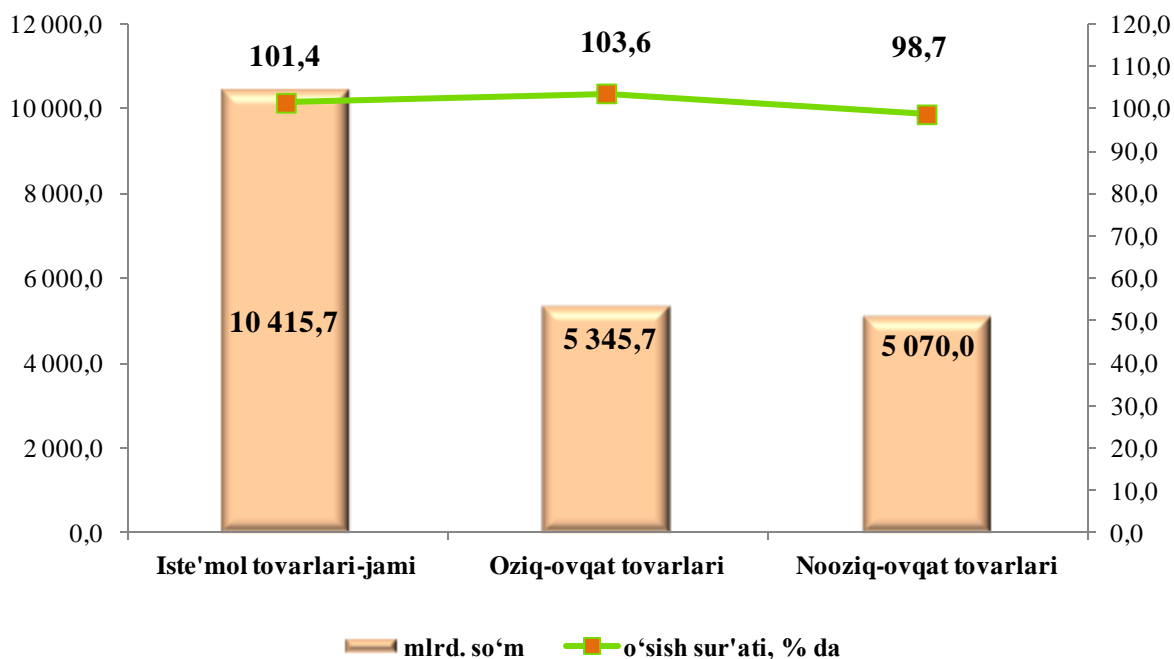
Iste‘mol tovarlari ishlab chiqarish

2023-yilning yanvar-dekabr oylarida 10 415,7 mlrd. so‘mlik iste‘mol tovarlari ishlab chiqarilib, 2022-yilning yanvar-dekabriga nisbatan 101,4 foizni tashkil etdi. Jumladan, 5 162,9 mlrd. so‘mlik oziq-ovqat mahsulotlari (103,6 foiz), 182,2 mlrd. so‘mlik vino-arog mahsulotlari (119,6 foiz) va 5 069,9 mlrd. so‘mlik nooziq-ovqat mollari (2022-yilning yanvar-dekabriga nisbatan 98,7 foiz) ishlab chiqarildi.

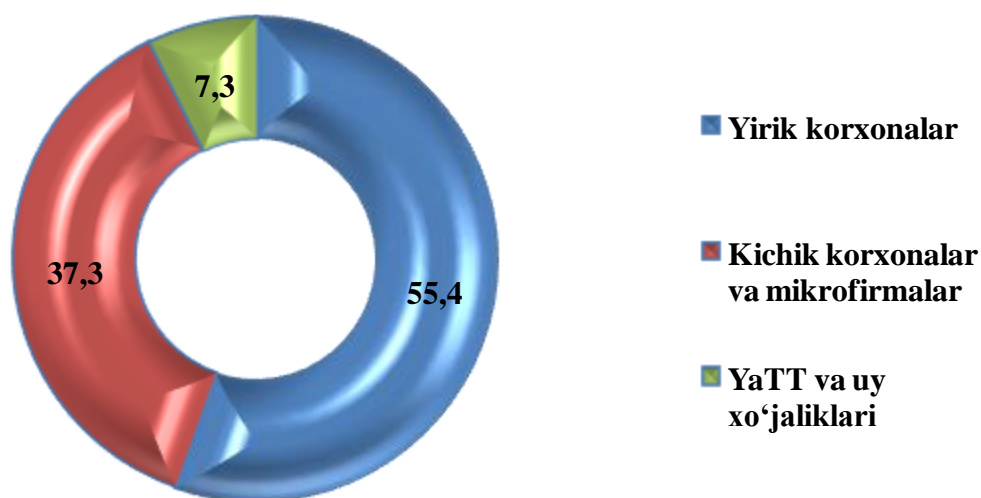
Yanvar-dekabr oylarida iste‘mol tovarlari ishlab chiqarish

	<i>mlrd. so‘m</i>		<i>jamiga nisbatan ulushi, foiz hisobida</i>	
	<i>2022-y.</i>	<i>2023-y.</i>	<i>2022-y.</i>	<i>2023-y.</i>
Iste‘mol tovarlari ishlab chiqarish	9 896,6	10 415,7	100,0	100,0
<i>shu jumladan:</i>				
oziq-ovqat tovarlari	5 373,1	5 345,7	54,3	51,3
nooziq-ovqat tovarlari	4 523,5	5 070,0	45,7	48,7

2023-yilning yanvar-dekabr oylarida iste'mol tovarlari
ishlab chiqarish hajmi va o'sish sur'atlari



Yirik va kichik biznes subyektlari tomonidan iste'mol tovarlari
ishlab chiqarish tarkibi,
jamiga nisbatan ulushi, foiz hisobida

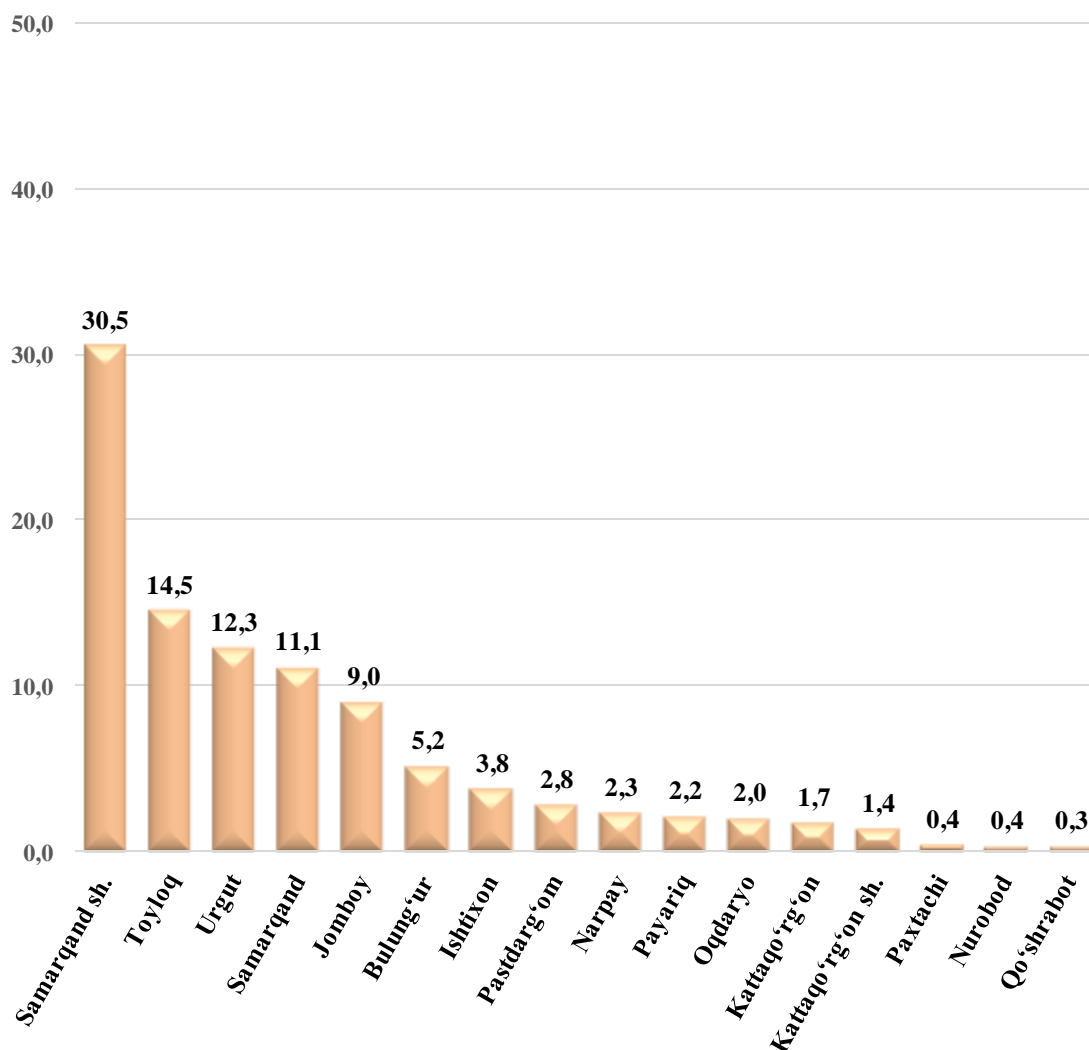


Shahar va tumanlar bo'yicha sanoat ishlab chiqarish hajmlari
(jamiga nisbatan ulushi)

Viloyat sanoat ishlab chiqarish hajmi tarkibida eng ko'p ulushi Samarqand shahri (jami ishlab chiqarish hajmining 45,4 %), Jomboy (9,9 %), Toyloq (7,5 %), Urgut (7,2 %) Samarqand tumani (6,8 %) va Pastdarg'om (3,4 %) tumanlari hissasiga to'g'ri keladi.

Shuningdek, iste'mol tovarlari hajmining eng katta qismi Samarqand shahri (jami iste'mol tovarlari hajmining 30,5 %), Toyloq (14,5 %), Urgut (12,3 %), Samarqand tuman (11,1 %), Jomboy (9,0 %), Bulung'ur (5,2 %) va Ishtixon (3,8 %) tumanlarida ishlab chiqarildi.

Shahar va tumanlar bo'yicha iste'mol tovarlari ishlab chiqarish hajmi
(viloyat bo'yicha jamiga nisbatan ulushi, foiz hisobida)



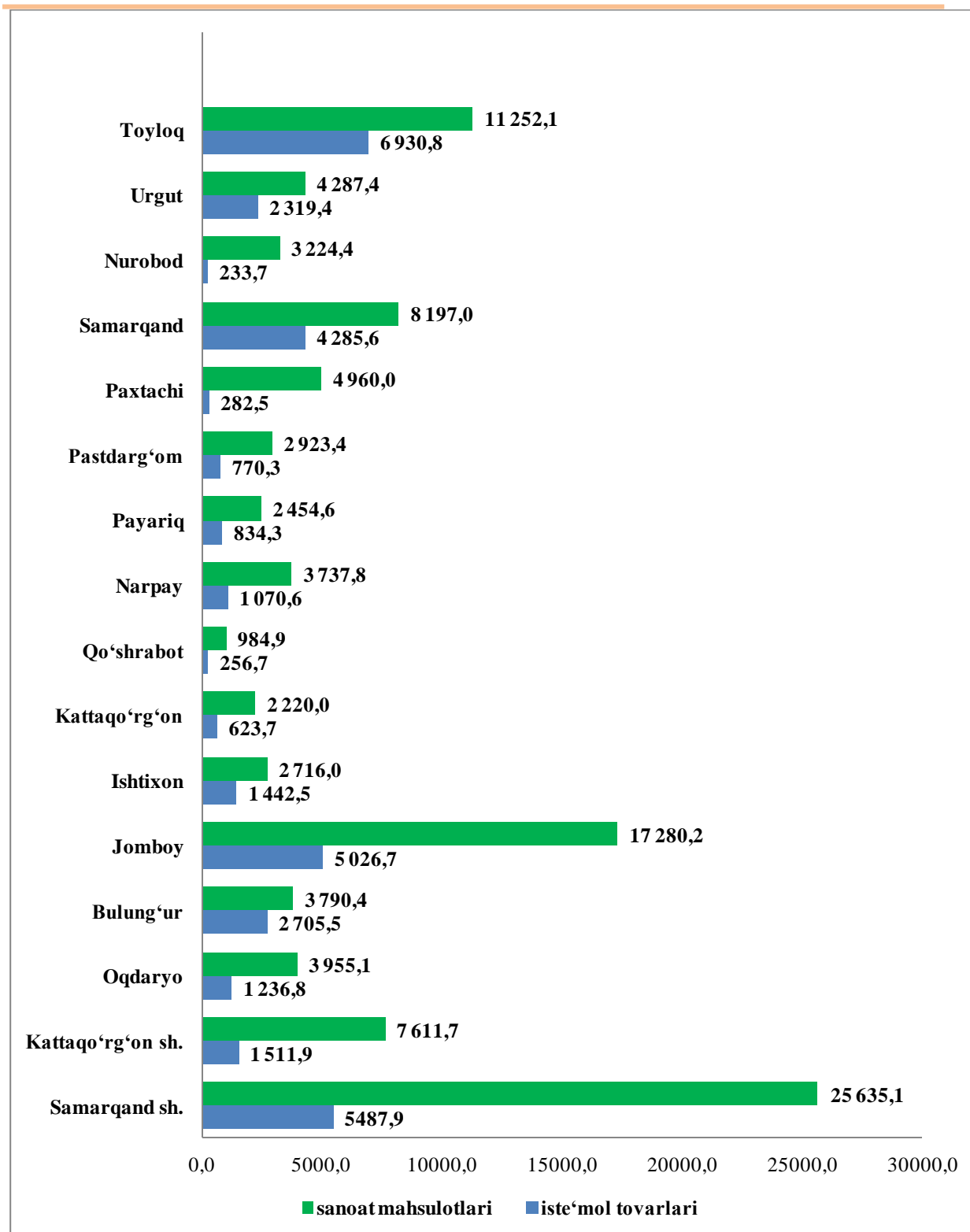
2023-yilning yanvar-dekabr oylarida shahar va tumanlar bo'yicha sanoat mahsulotlari va iste'mol tovarlari ishlab chiqarish ko'rsatkichlari

	<i>sanoat mahsulotlari, mlrd. so'm</i>	<i>jamiga nisbatan ulushi, % da</i>	<i>iste'mol tovarlari, mlrd. so'm</i>	<i>jamiga nisbatan ulushi, % da</i>
Samarqand viloyati	32 676,8	100,0	10 415,7	100,0
Samarqand sh.	14 843,6	45,4	3 177,7	30,5
Kattaqo'rg'on sh.	716,7	2,2	142,4	1,4
tumanlar:				
Oqdaryo	676,9	2,1	211,7	2,0
Bulung'ur	757,0	2,3	540,3	5,2
Jomboy	3 234,3	9,9	940,8	9,0
Ishtixon	741,6	2,3	393,9	3,8
Kattaqo'rg'on	645,7	2,0	181,4	1,7
Qo'shrabot	138,4	0,4	36,1	0,3
Narpay	842,6	2,6	241,3	2,3
Payariq	663,0	2,0	225,3	2,2
Pastdarg'om	1 108,4	3,4	292,0	2,8
Paxtachi	749,7	2,3	42,7	0,4
Samarqand	2 213,7	6,8	1 157,4	11,1
Nurobod	519,2	1,6	37,6	0,4
Urgut	2 368,6	7,2	1 281,4	12,3
Toyloq	2 457,5	7,5	1 513,7	14,5

**Aholi jon boshiga sanoat mahsulotlari va
iste'mol tovarlarini ishlab chiqarish**

	<i>Ishlab chiqarish hajmi, aholi jon boshiga, ming so'm</i>	
	<i>sanoat mahsulotlari</i>	<i>iste'mol tovarlari</i>
Samarqand viloyati	7 848,6	2 501,8
Samarqand sh.	25 635,1	5 487,9
Kattaqo'rg'on sh.	7 611,7	1 511,9
tumanlar:		
Oqdaryo	3 955,1	1 236,8
Bulung'ur	3 790,4	2 705,5
Jomboy	17 280,2	5 026,7
Ishtixon	2 716,0	1 442,5
Kattaqo'rg'on	2 220,0	623,7
Qo'shrabot	984,9	256,7
Narpay	3 737,8	1 070,6
Payariq	2 454,6	834,3
Pastdarg'om	2 923,4	770,3
Paxtachi	4 960,0	282,5
Samarqand	8 197,0	4 285,6
Nurobod	3 224,4	233,7
Urgut	4 287,4	2 319,4
Toyloq	11 252,1	6 930,8

2023-yilning yanvar-dekabr oylarida aholi jon boshiga to'g'ri keladigan sanoat mahsulotlari va iste'mol tovarlarini ishlab chiqarish hajmlari, ming so'mda



2023-yilning yanvar-dekabr oylarida tayyor mahsulotlar, butlovchi qismlar va materiallar ishlab chiqarishni mahalliyashtirish

Tarmoqlararo sanoat kooperatsiyasini rivojlantirish, tayyor mahsulotlar, butlovchi qismlar va materiallar ishlab chiqarishni mahalliyashtirish dasturini amalga oshirish doirasida tadbirkorlik subyektlari tomonidan 2023-yilning yanvar-dekabr oylarida 2 543,4 mlrd. soʻmlik mahalliyashtirilgan mahsulot ishlab chiqarildi.

Tayyor mahsulotlar, butlovchi buyumlar va materiallar ishlab chiqarishni mahalliyashtirish hajmlarining oʻsishi boʻyicha chora-tadbirlarning amalga oshirilishi, korxonalarining ishlab chiqarish faoliyati uchun zarur boʻlgan sanoat mahsulotlari ishlab chiqarishni oʻsishining va import tovarlari qisqarishining omillaridan biri hisoblanadi.

Mahalliyashtirish dasturining asosiy koʻrsatkichlari

	<i>2022-yil yanvar-dekabr</i>	<i>2023-yil yanvar-dekabr</i>
Loyihalar soni, <i>birlik</i>	82	107
Korxonalar soni, <i>birlik</i>	45	69
Ishlab chiqarish hajmi, <i>mlrd. soʻm</i>	2 145,8	2 543,4
Ekspost qilingan mahalliyashtirilgan mahsulot hajmi, <i>mln. AQSh doll.</i>	46,5	9,7
Yaratilgan yangi ish oʻrinlari, <i>birlik</i>	330	510

Chet el investitsiyalari ishtirokidagi korxonalar mahsulotlarining ishlab chiqarilishi

Hisobot davrida xorijiy investitsiyalar ishtirokidagi korxonalar tomonidan 13 817,6 mlrd. soʻmlik mahsulot ishlab chiqarildi. Qoʻshma korxonalarining sanoat ishlab chiqarishdagi ulushi 42,3 foizni tashkil etdi.