



**XII. O‘RTACHA OYLIK ISH HAQI**

**Samarqand viloyati bo‘yicha  
o‘rtacha oylik nominal hisoblangan ish haqi  
(2023-yilning yanvar-dekabr oylari holatiga)**

**O‘rtacha oylik nominal hisoblangan ish haqi.** 2023-yilning yanvar-dekabr oylarida Samarqand viloyatida o‘rtacha oylik nominal hisoblangan ish haqi 3 408,4 ming so‘mni tashkil etdi.

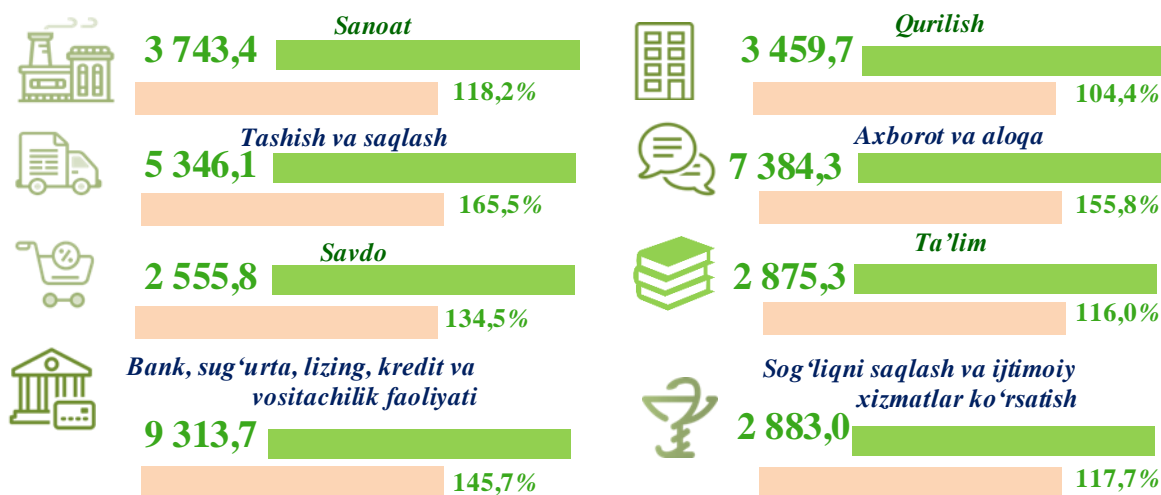
Bunda ish haqiga ustama, mukofot, rag‘batlantirish xususiyatiga ega to‘lovlar, kompensatsiya va ishlanmagan vaqt uchun haq kabi to‘lovlar kiritilgan, shuningdek uning tarkibida jismoniy shaxslarning daromad solig‘i, ijtimoiy sug‘urta va kasaba uyushmasiga to‘lovlar ham mavjud.

2023-yilning yanvar-dekabr oylarida Samarqand viloyatida o‘rtacha oylik ish haqining eng yuqori miqdori Samarqand shahrida 4 488,9 ming so‘m (viloyatidagi o‘rtacha oylik ish haqiga nisbatan 131,7 foiz) ni tashkil etgan.

**Yuridik shaxslarda xodimlar mehnatga haq to‘lash tarzida  
hisoblangan daromad  
(2023-yilning yanvar-dekabr oylarida qishloq xo‘jaligi korxonalarida hamda  
kichik tadbirkorlik subyektlaridan tashqari)**

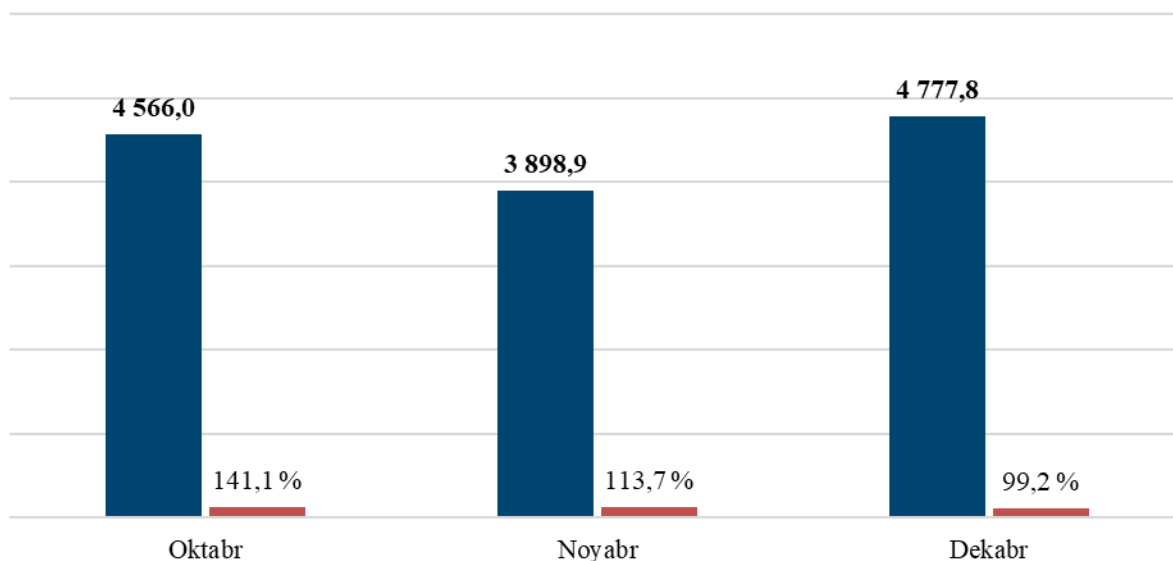
O‘rtacha oylik ish haqi, ming so‘m	Oktabr	Noyabr	Dekabr
<b>Viloyat bo‘yicha jami</b>	<b>3 569,3</b>	<b>3 517,5</b>	<b>4 063,1</b>
shu jumladan:			
Sanoat	4 566,0	3 898,9	4 777,8
Qurilish	3 958,4	4 017,2	4 150,5
Savdo	2 390,0	2 456,0	2 863,4
Tashish va saqlash	5 717,4	5 399,1	8 260,1
Yashash va ovqatlanish bo‘yicha xizmatlar	4 733,5	4 814,9	4 682,9
Axborot va aloqa	7 725,9	7 484,7	8 253,8
Bank, sug‘urta, lizing, kredit va vositachilik	9 358,7	9 494,5	13 077,5
Ta‘lim	3 054,5	3 102,6	3 425,4
Sog‘liqni saqlash va ijtimoiy xizmat ko‘rsatish	3 070,0	3 125,4	3 436,1
San‘at, ko‘ngil ochish va dam olish	3 304,5	3 188,8	3 355,0
Boshqa faoliyat turlari	4 203,9	4 118,7	5 194,4

### Iqtisodiy faoliyat turlari kesimida o‘rtacha oylik ish haqi, ming so‘m



2023-yil yanvar-dekabr oylarida iqtisodiy faoliyat turlari bo‘yicha o‘rtacha oylik ish haqining eng baland o‘shish ko‘rsatkichi tashish va saqlash sohasiga to‘g‘ri kelib, o‘tgan yilning mos davriga nisbatan o‘shish darajasi **168,3 %** ni tashkil etdi.

Shuningdek, axborot va aloqa faoliyati sohasida **149,2 %**, bank, sug‘urta, lizing, kredit va vositachilik faoliyati sohasi **136,2 %**, savdo sohasi **130,5 %**, sanoat sohasi **117,1 %**, sog‘liqni saqlash va ijtimoiy xizmatlar ko‘rsatish sohasi **116,8 %**, ta‘lim sohasida **115,7 %**, hamda qurilish sohasi **104,1 %** ga o‘sganligini ko‘rishimiz mumkin.





## Sanoatning asosiy tarmoqlari bo'yicha o'rtacha oylik ish haqi, ming so'm



**4 128,1**

*Tog'-kon sanoati va  
ochiq konlarni ishlash*



**3 632,2**

*Ishlab chiqarish sanoati*



**2 813,3**

*Suv bilan ta'minlash,  
kanalizatsiya tizimi,  
chiqindilarni yig'ish va  
utilizatsiya qilish*

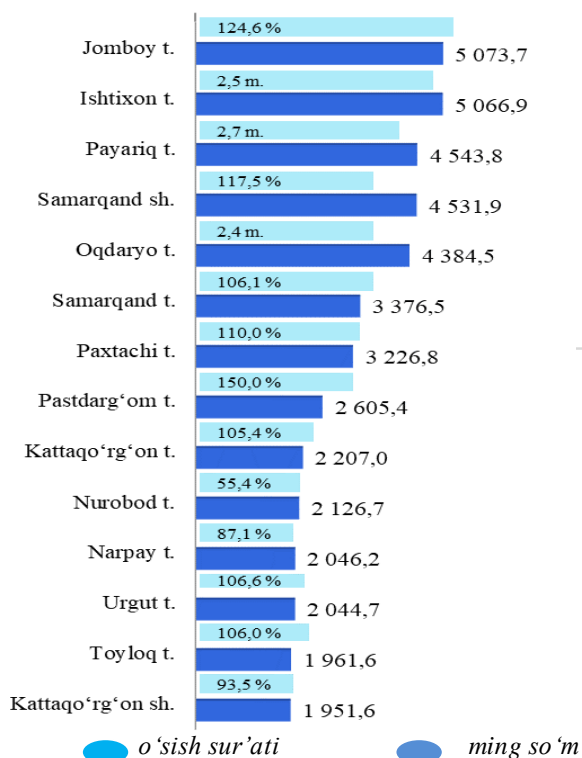


**5 860,4**

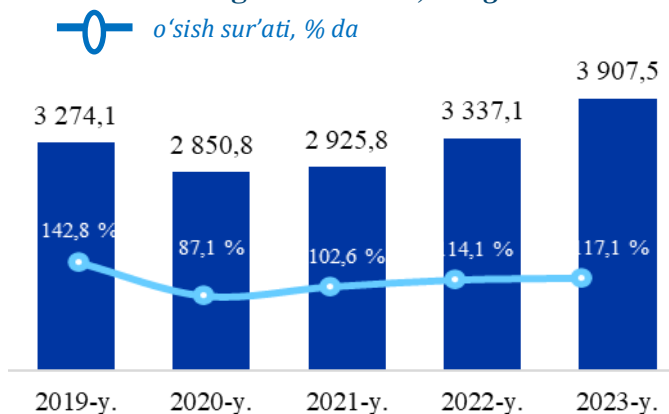
*Elektr, gaz, bug'  
bilan ta'minlash va havoni  
konditsiyalash*

Sanoatning asosiy tarmoqlari bo'yicha o'rtacha oylik ish haqining eng yuqori ko'rsatkichi, elektr, gaz, bug' bilan ta'minlash va havoni konditsiyalash (**5 860,4 ming so'm**), tog'-kon sanoati va ochiq konlarni ishlash (**4 128,1 ming so'm**), ishlab chiqarish sanoati (**3 632,2 ming so'm**), hamda suv bilan ta'minlash, kanalizatsiya tizimi, chiqindilarni yig'ish va utilizatsiya qilish (**2 813,3 ming so'm**) kuzatildi.

### Hududlar kesimida

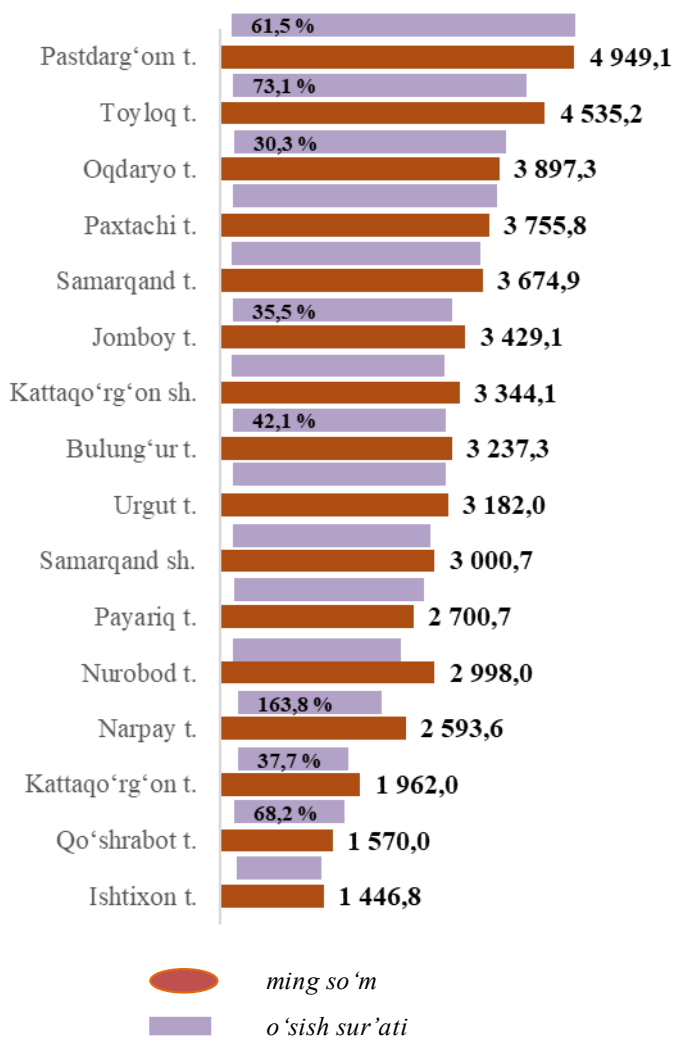
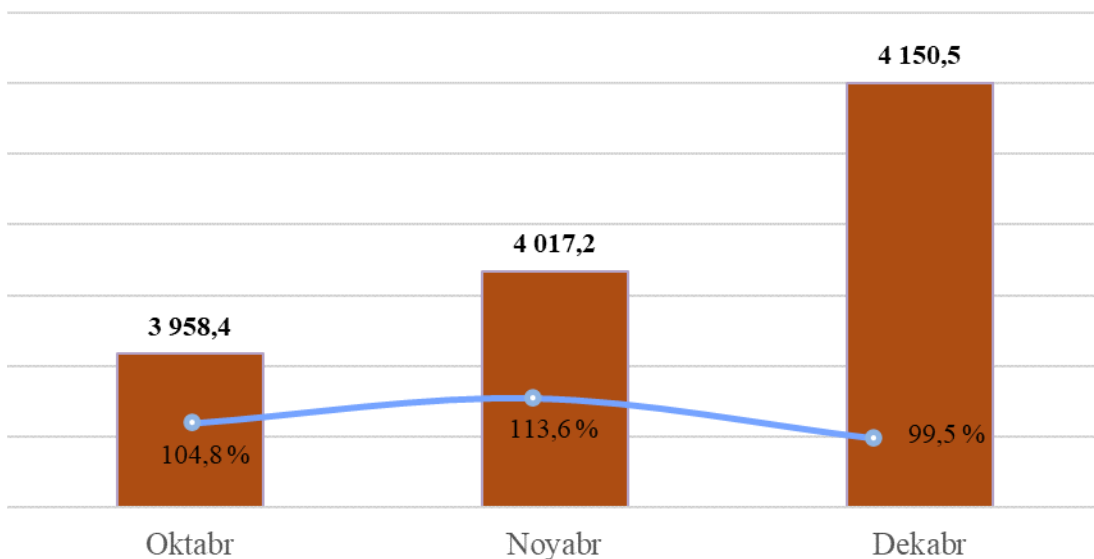


### O'rtacha oylik ish haqining yillar kesimidagi dinamikasi, ming so'm



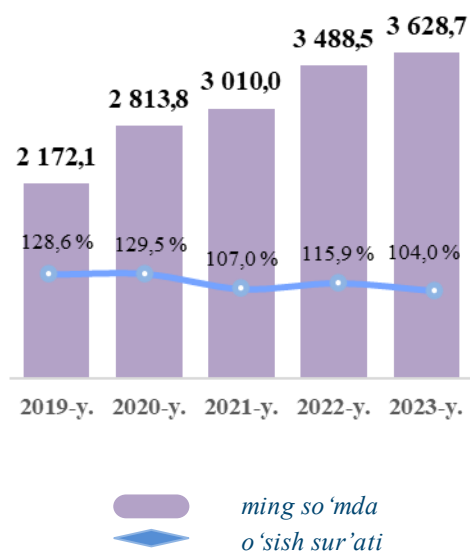
Sanoat iqtisodiy faoliyat turi bo'yicha o'rtacha oylik ish haqining eng yuqori ko'rsatkichi Jomboy tumani (**5 073,7 ming so'm**), Ishtixon tumani (**5 066,9 ming so'm**), Payariq tumani (**4 543,8 ming so'm**), Samarqand shahri (**4 531,9 ming so'm**), hamda Oqdaryo tumani (**4 384,5 ming so'm**) kuzatildi.

## QURILISH SOHASIDA O‘RTACHA OYLIK ISH HAQI

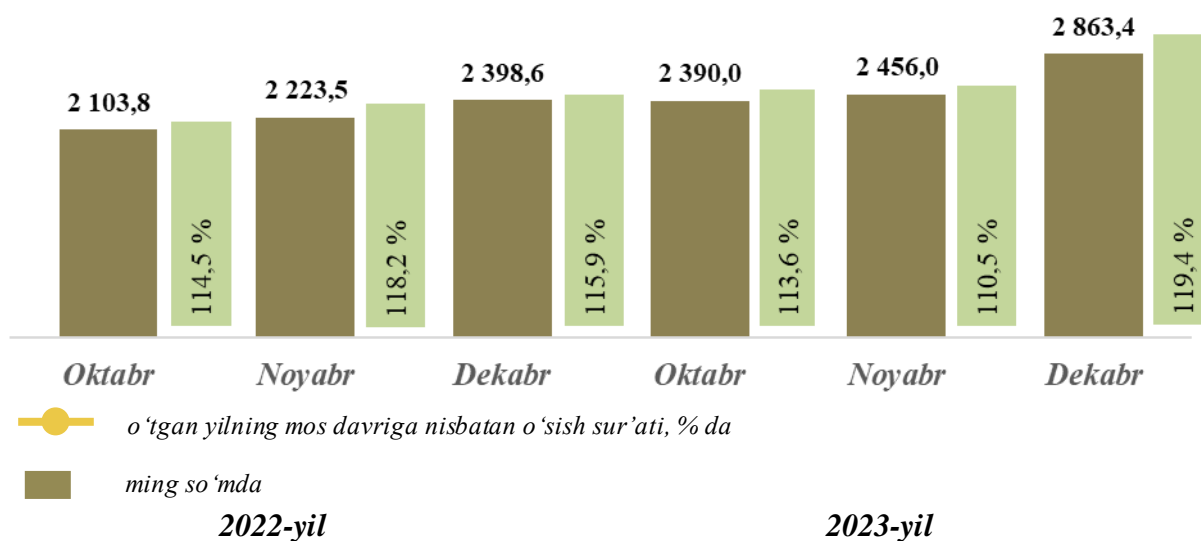


Qurilish faoliyat turi bo‘yicha o‘rtacha oylik ish haqining eng yuqori ko‘rsatkichi Pastdarg‘om tumani (4 949,1 ming so‘m), Toyloq tumani (4 535,2 ming so‘m), hamda Oqdaryo tumanida (3 897,3 ming so‘m) qayd etildi.

### O‘rtacha oylik ish haqining yillar kesimidagi dinamikasi, ming so‘m



O‘rtacha oylik nominal  
hisoblangan ish haqi



**Savdo sohasining oylar kesimida o'rtacha oylik ish haqi,  
ming so'm**



**Tuxum**



**Don mahsulotlari** (mosh, loviya, no'xat, guruch va boshqalar)

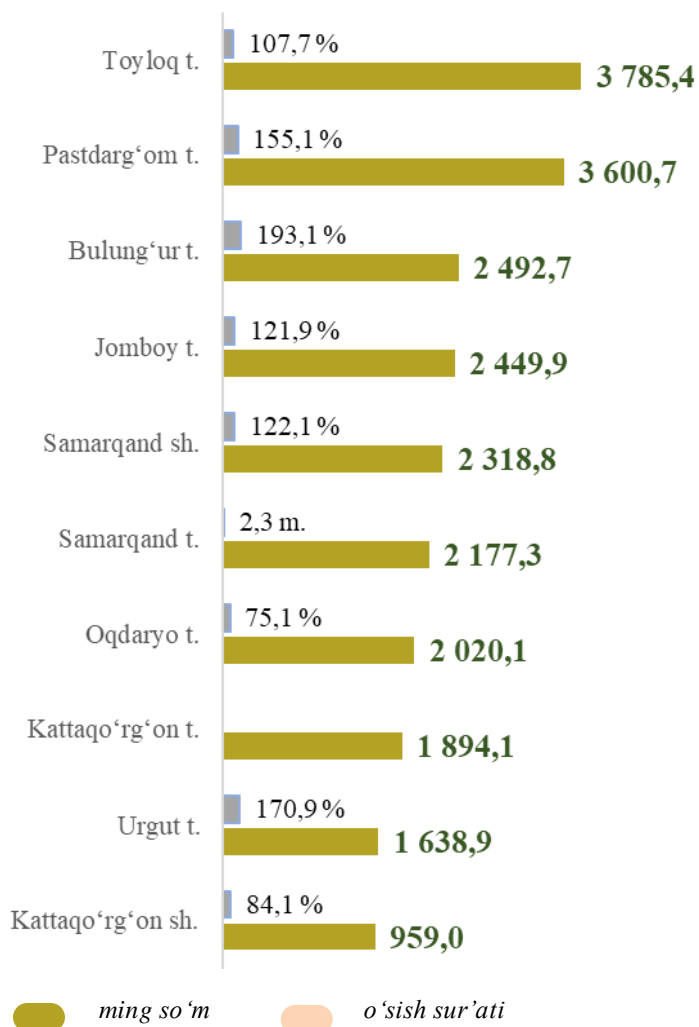
**Ziravor**



Savdo faoliyat turi bo'yicha o'rtacha oylik ish haqining eng yuqori ko'rsatkichi Toyloq tumani (3 785,4 ming so'm), Pasdarg'om tumani (3 600,7 ming so'm), Bulung'ur tumani (2 492,7 ming so'm), Jomboy tumanida (2 449,9 ming so'm) kuzatildi. Shuningdek, yuqori o'sish sur'ati Samarqand tumanida (2,3 m), Bulung'ur tumanida (193,1 %) hamda Urgut tumanida (170,9 %) qayd etildi.

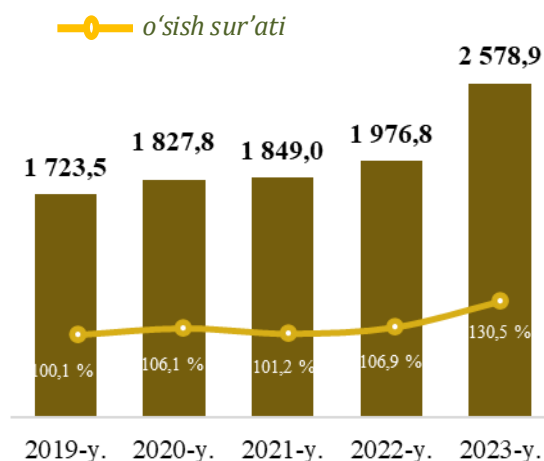
**O'rtacha oylik nominal hisoblangan ish haqi**

## Hududlar kesimida



Tuzlamalar

## O'rtacha oylik ish haqining yillar kesimidagi dinamikasi, ming so'm



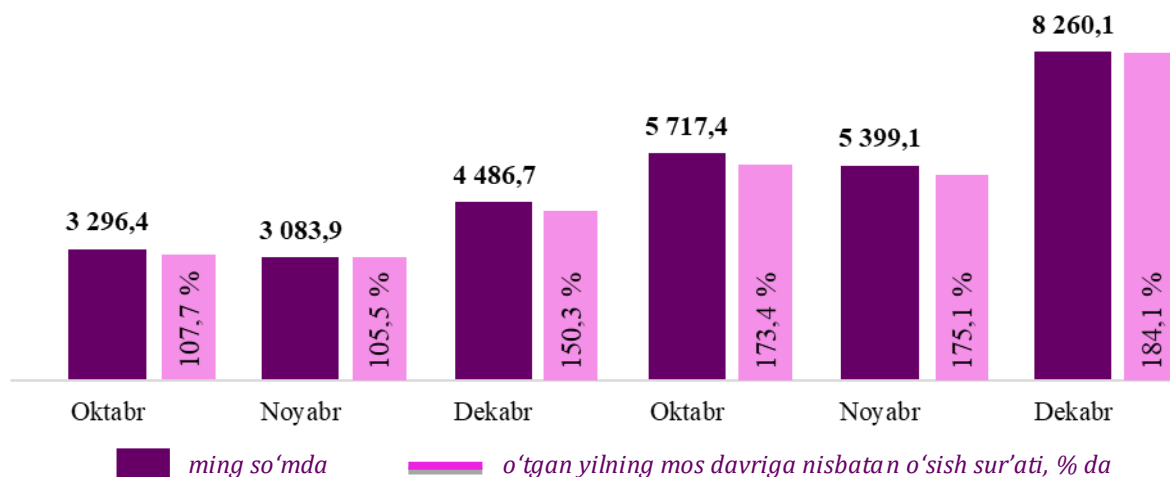
Savdo faoliyat turi bo'yicha o'rtacha oylik ish haqining nisbatan pastroq ko'rsatkichi Kattaqo'rg'on tumani (**959,0 ming so'm**), Urgut tumanida (**1 638,9 ming so'm**) hamda Kattaqo'rg'on tumanida (**1 894,1 ming so'm**) ko'rsatkich kuzatildi.



O'rtacha oylik nominal  
hisoblangan ish haqi



## TASHISH VA SAQLASH SOHASIDA O‘RTACHA OYLIK ISH HAQI



### Tashish va saqlash iqtisodiy faoliyat turining asosiy tarmoqlari bo'yicha o'rtacha oylik ish haqi



**5 717,4** ming so'm

Oktabr




**5 399,1** ming so'm

Noyabr



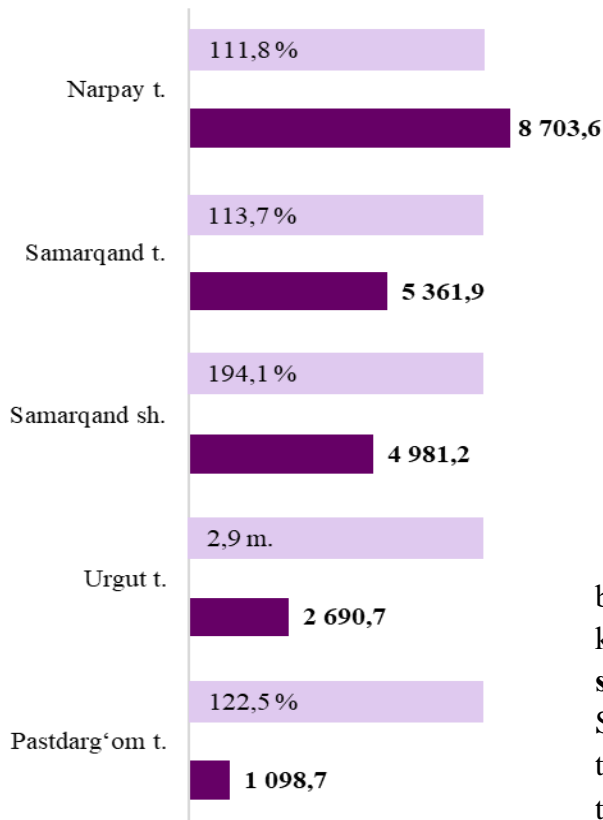
**8 260,1** ming so'm

Dekabr

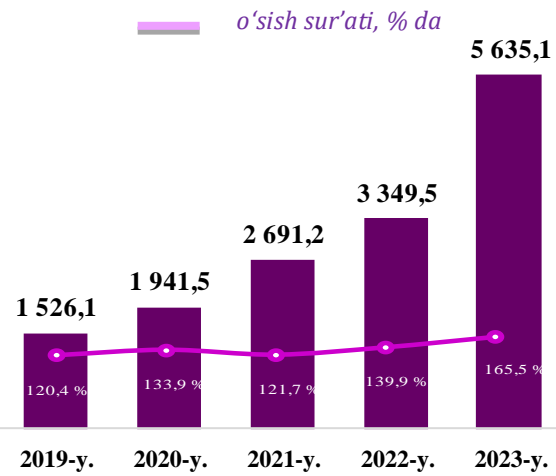


Tashish va saqlash iqtisodiy faoliyat turi bo'yicha o'rtacha oylik ish haqining eng yuqori ko'rsatkichi Narpay tumani (**8 703,6 ming so'm**), viloyatga nisbatan (**5 635,1 ming so'm**) **154,5 %** kuzatildi.

## Hududlar kesimida



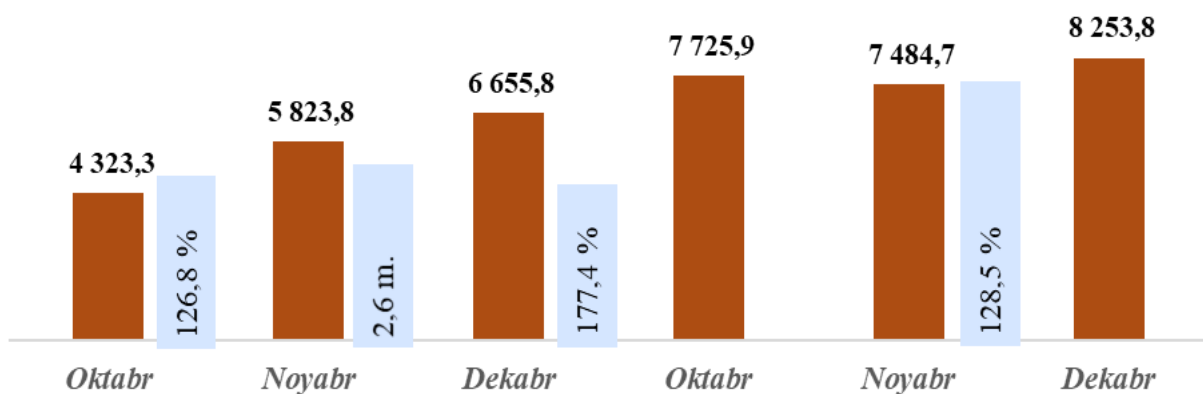
## O'rtacha oylik ish haqining yillar kesimidagi dinamikasi, ming so'm



Tashish va saqlash iqtisodiy faoliyat turi bo'yicha o'rtacha oylik ish haqining eng yuqori ko'rsatkichi Narpay tumani (**8 703,6 ming so'm**), Samarqand tumani (**5 361,9 ming so'm**), Samarqand shahri (**4 981,2 ming so'm**), Urgut tumani (**2 690,7 ming so'm**) hamda Pastdarg'om tumani (**1 098,7 ming so'm**) kuzatildi.

ming so'm o'sish sur'ati

## AXBOROT VA ALOQA SOHASIDA O'RTACHA OYLIK ISH HAQI



### Axborot va aloqa sohasining asosiy tarmoqlari bo'yicha o'rtacha oylik ish haqi

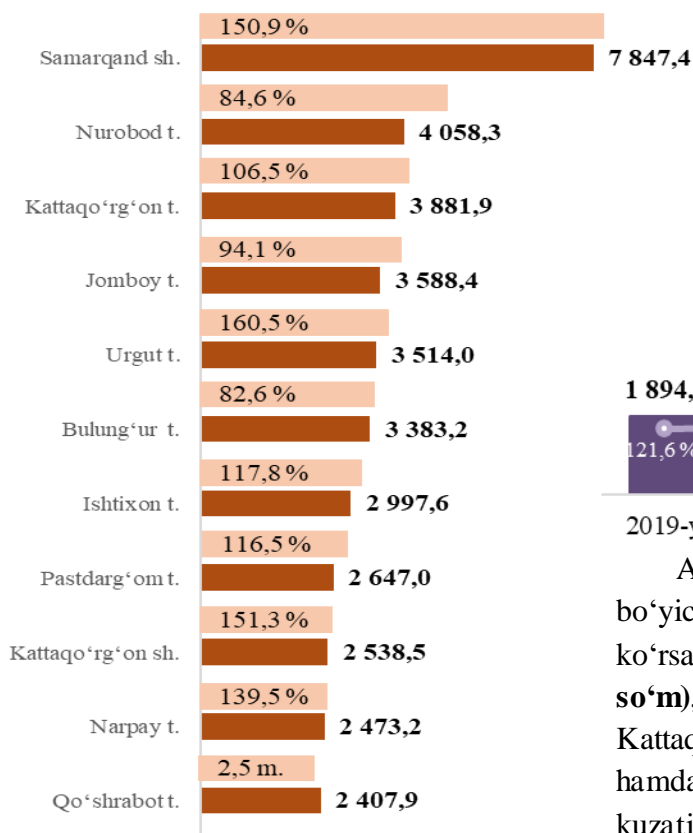
Axborot va aloqa sohasi bo'yicha o'rtacha oylik ish haqining eng yuqori ko'rsatkichi Samarqand shahri (**7 847,4 ming so'm**)da kuzatilgan bo'lsa, past ko'rsatkich esa Qo'shrabot tumanida (**2 407,9 ming so'm**)da kuzatildi.

O'rtacha oylik nominal hisoblangan ish haqi

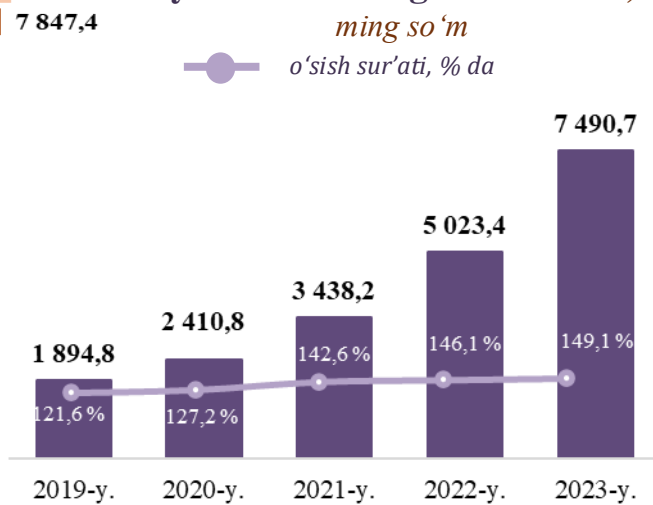




**Hududlar kesimida**



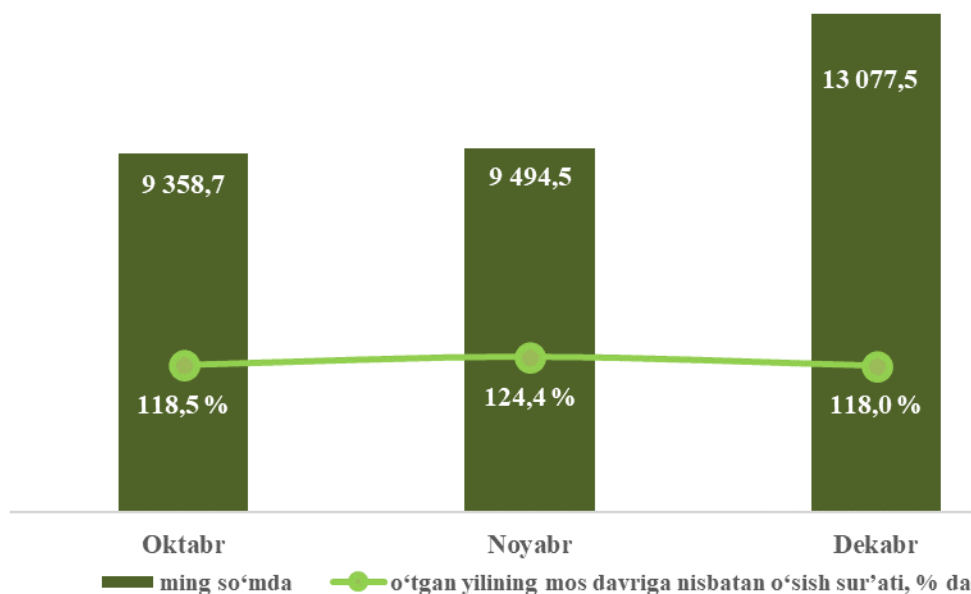
**O'rtacha oylik ish haqining yillar kesimidagi dinamikasi,**



Axborot va aloqa iqtisodiy faoliyat turi bo'yicha o'rtacha oylik ish haqining eng yuqori ko'rsatkichi Samarqand shahri (**7 847,4 ming so'm**), Nurobod tumani (**4 058,3 ming so'm**) Kattaqo'rg'on tumani (**3 881,9 ming so'm**) hamda Jomboy tumani (**3 588,4 ming so'm**)da kuzatildi.

■ ming so'm      ● o'sish sur'ati

**BANK, SUG'URTA, LIZING, KREDIT VA VOSITACHILIK SOHASIDA O'RTACHA OYLIK ISH HAQI**



*O'rtacha oylik nominal hisoblangan ish haqi*

## Bank, sug'urta, lizing, kredit va vositachilik faoliyatining oylar kesimida o'rtacha oylik ish haqi



**9 358,7** *ming so'm*

Oktabr



**9 494,5** *ming so'm*

Noyabr

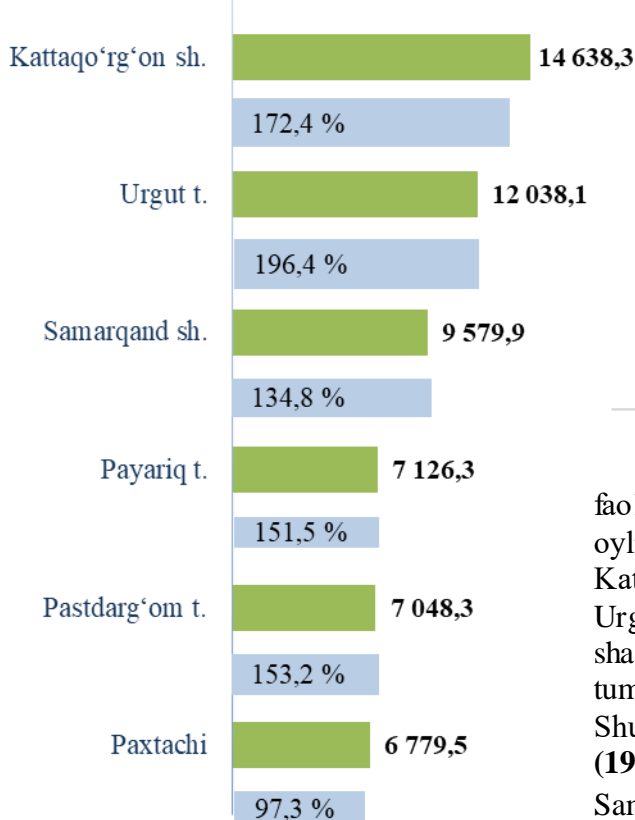


**13 077,5** *ming so'm*

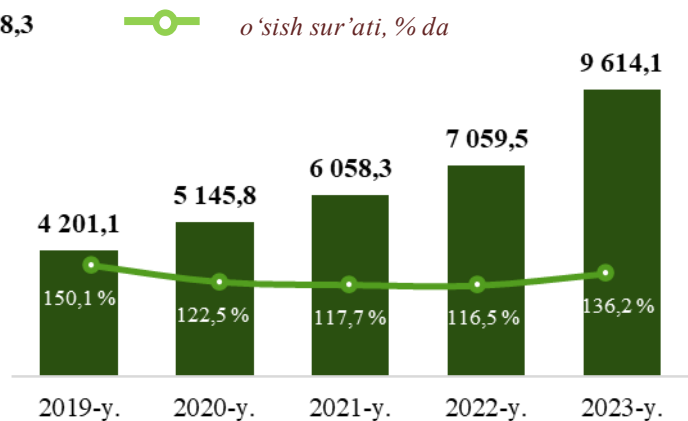
Dekabr

Bank, sug'urta, lizing, kredit va vositachilik faoliyati turi bo'yicha o'rtacha oylik ish haqining eng yuqori ko'rsatkichi Kattaqo'rg'on shahrida (**14 638,3 ming so'm**), Urgut tumani (**12 038,1 ming so'm**) kuzatildi.

### Hududlar kesimida



### O'rtacha oylik ish haqining yillar kesimidagi dinamikasi, ming so'mda



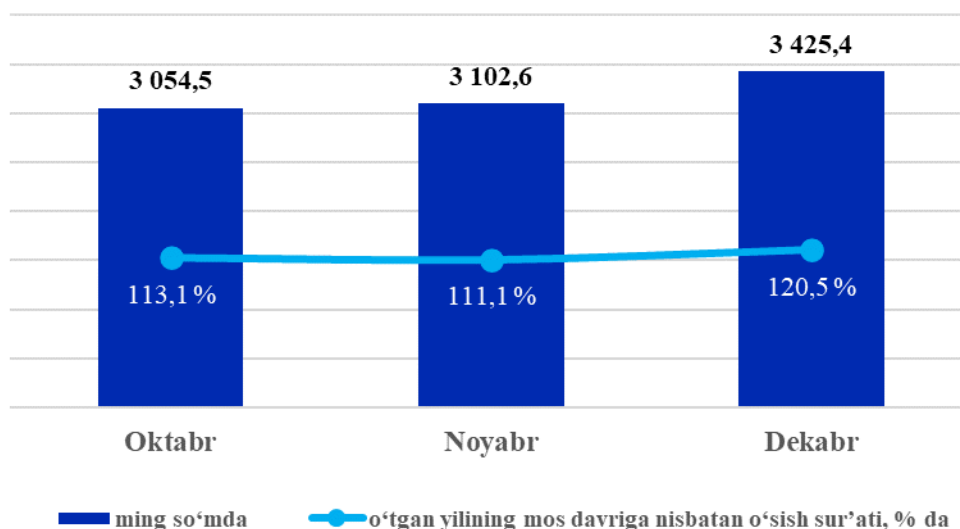
Bank, sug'urta, lizing, kredit va vositachilik faoliyati iqtisodiy faoliyat turi bo'yicha o'rtacha oylik ish haqining eng yuqori ko'rsatkichi Kattaqo'rg'on shahrida (**14 638,3 ming so'm**), Urgut tumani (**12 038,1 ming so'm**), Samarqand shahrida (**9 579,9 ming so'm**) hamda Payariq tumanida (**7 126,3 ming so'm**)da kuzatildi. Shuningdek, yuqori o'sish sur'ati Urgut tumani (**196,4 %**), Kattaqo'rg'on shahrida (**172,4 %**), Samarqand tumanida (**153,2 %**) qayd etildi.

● ming so'm    ● o'sish sur'ati

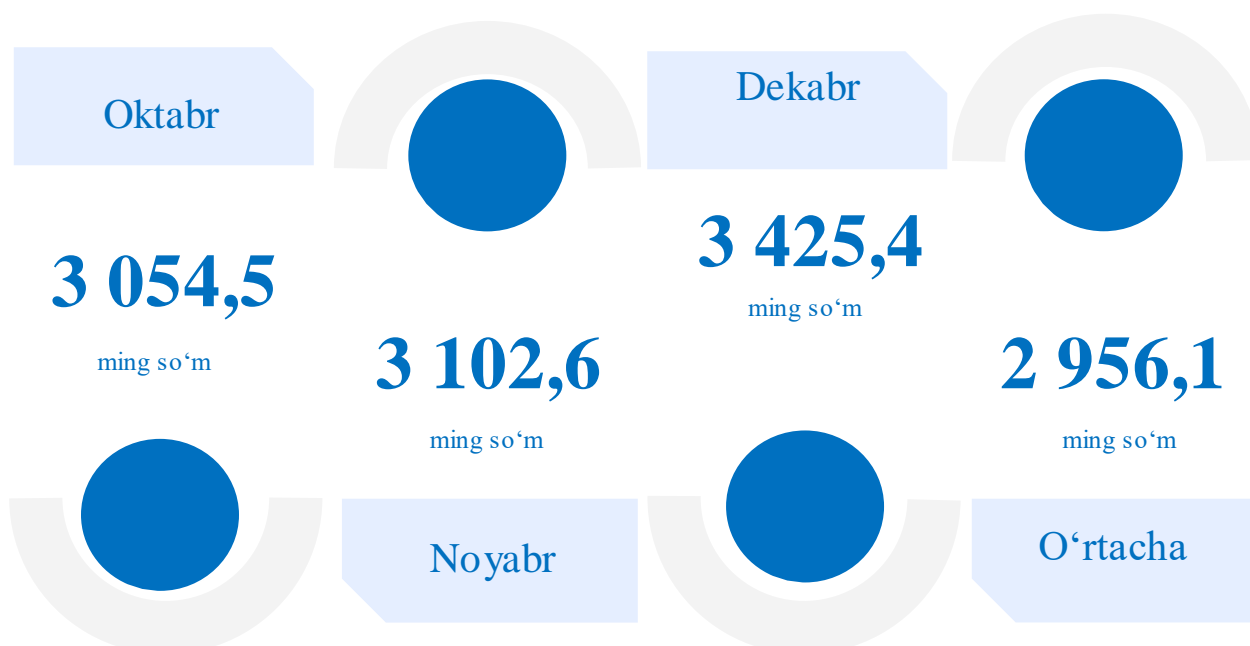
### O'rtacha oylik nominal hisoblangan ish haqi



## TA'LIM SOHASIDA O'RTACHA OYLIK ISH HAQI

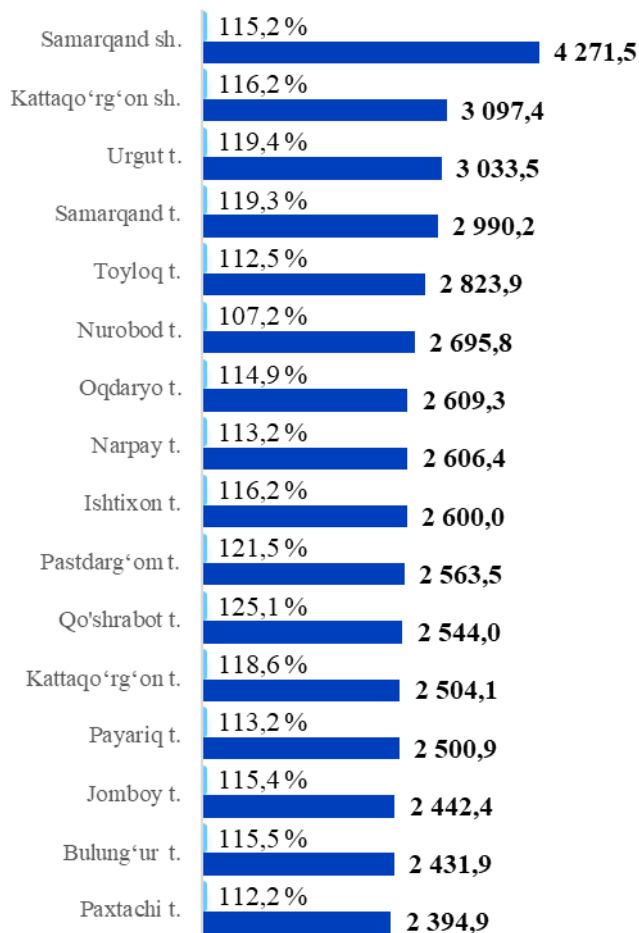


### Ta'lim sohasi bo'yicha oylar kesimida o'rtacha oylik ish haqi



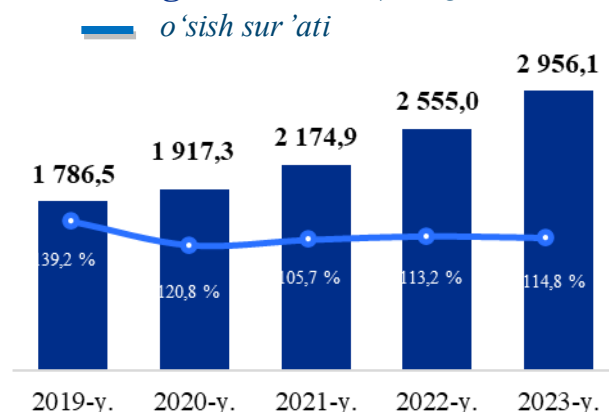
Ta'lim sohasi bo'yicha o'rtacha oylik ish haqining eng yuqori ko'rsatkichi Samarqand shahri (**4 271,5 ming so'm**), Kattaqo'rg'on shahri (**3 097,4 ming so'm**), Urgut tumani (**3 033,5 ming so'm**) hamda Samarqand tumani (**2 990,2 ming so'm**)da kuzatildi.

## Hududlar kesimida



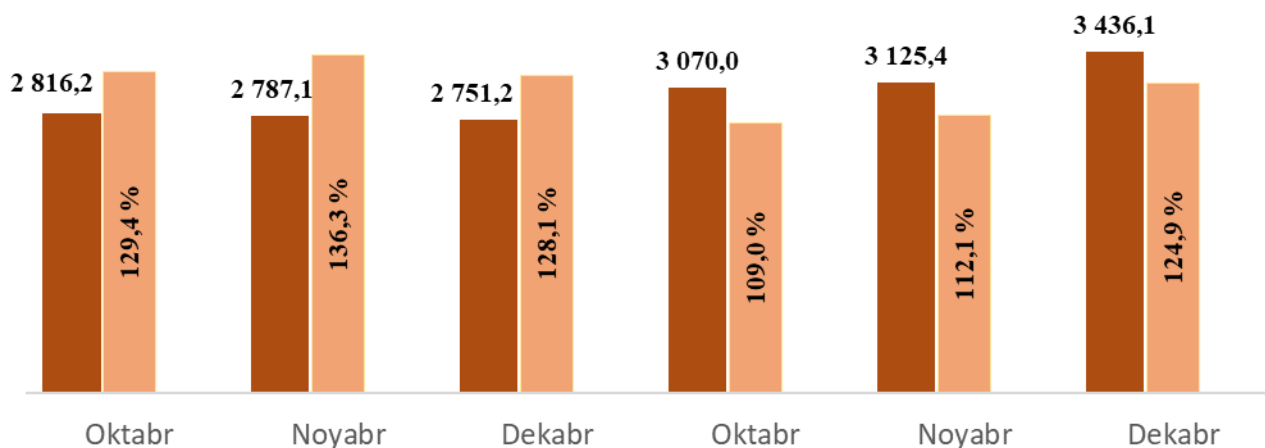
■ ming so'm      ● o'sish sur'ati

## O'rtacha oylik ish haqining yillar kesimidagi dinamikasi, ming so'm



Ta'lim sohasi bo'yicha o'rtacha oylik ish haqining eng yuqori ko'rsatkichi Samarqand shahri (4 271,5 ming so'm), Kattaqo'rg'on shahri (3 097,4 ming so'm), Urgut tumani (3 033,5 ming so'm) hamda Samarqand tumani (2 990,2 ming so'm)da kuzatildi. Shuningdek, yuqori o'sish sur'ati Qo'shrabot tumanida (125,1 %), Pastdarg'om tumanida (121,5 %), Urgut tumanida (119,4 %), Samarqand tumanida (119,3 %), hamda Payariq tumanida (118,6 %) qayd etildi.

## SOG'LIQNI SAQLASH VA IJTIMOY XIZMATLAR KO'RSATISH SOHASIDA O'RTACHA OYLIK ISH HAQI




■ ming so'mda      ● o'tgan yilning mos davriga nisbatan o'sish sur'ati, foizda

O'rtacha oylik nominal  
hisoblangan ish haqi



**Hududlar kesimida**



■ ming so'm    ■ o'sish sur'ati

Sog'liqni saqlash va ijtimoiy xizmatlar ko'rsatish sohasining faoliyati turi bo'yicha o'rtacha oylik ish haqining eng yuqori ko'rsatkichi), Samarqand shahrida (**3 543,9 ming so'm**), Toyloq tumani (**3 224,3 ming so'm**), Urgut tumani (**3 164,1 ming so'm**), Nurobod tumanida (**3 057,1 ming so'm**) hamda Samarqand tumanida (**3 023,2 ming so'm**) kuzatildi. Shuningdek, yuqori o'sish sur'ati Bulung'ur tumani (**128,8 %**), Samarqand tumani (**123,9 %**) hamda Nurobod tumanida (**121,5 %**) va Pastdarg'om stumanida (**121,2 %**) qayd etildi.

**O'rtacha oylik ish haqining yillar kesimidagi dinamikasi, ming so'm**

