

## III. QISHLOQ, O‘RMON VA BALIQCHILIK XO‘JALIGI

### 2023-yilning yanvar-dekabr oylarida Samarqand viloyatining qishloq, o‘rmon va baliqchilik xo‘jaligi

Dastlabki ma’lumotlarga ko‘ra, 2023-yilning yanvar-dekabr oylarida qishloq, o‘rmon va baliqchilik xo‘jaligi mahsulot (xizmat)larining umumiy hajmi 51 216,4 mlrd. so‘mni yoki 2022-yilning mos davriga nisbatan 104,4 % ni, shu jumladan, dehqonchilik va chorvachilik, ovchilik va ushbu sohalarida ko‘rsatilgan xizmatlar 49 662,6 mlrd. so‘mni (104,4 %), o‘rmon xo‘jaligi 1 179,3 mlrd. so‘mni (102,7 %), baliqchilik xo‘jaligi 374,5 mlrd. so‘mni (104,0 %) tashkil qildi. Respublika qishloq, o‘rmon va baliqchilik xo‘jaligi tarkibida Samarqand viloyatining ulushi 12,0 % ni tashkil qildi.



**51 216,4**  
mlrd. so‘m

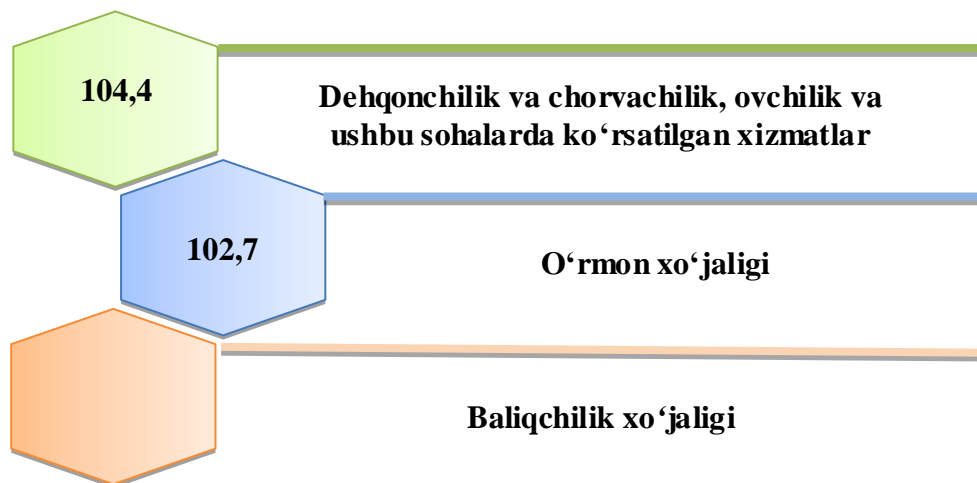


**01**  
49 662,6 Dehqonchilik va chorvachilik, ovchilik va ushbu sohalarida ko‘rsatilgan xizmatlar

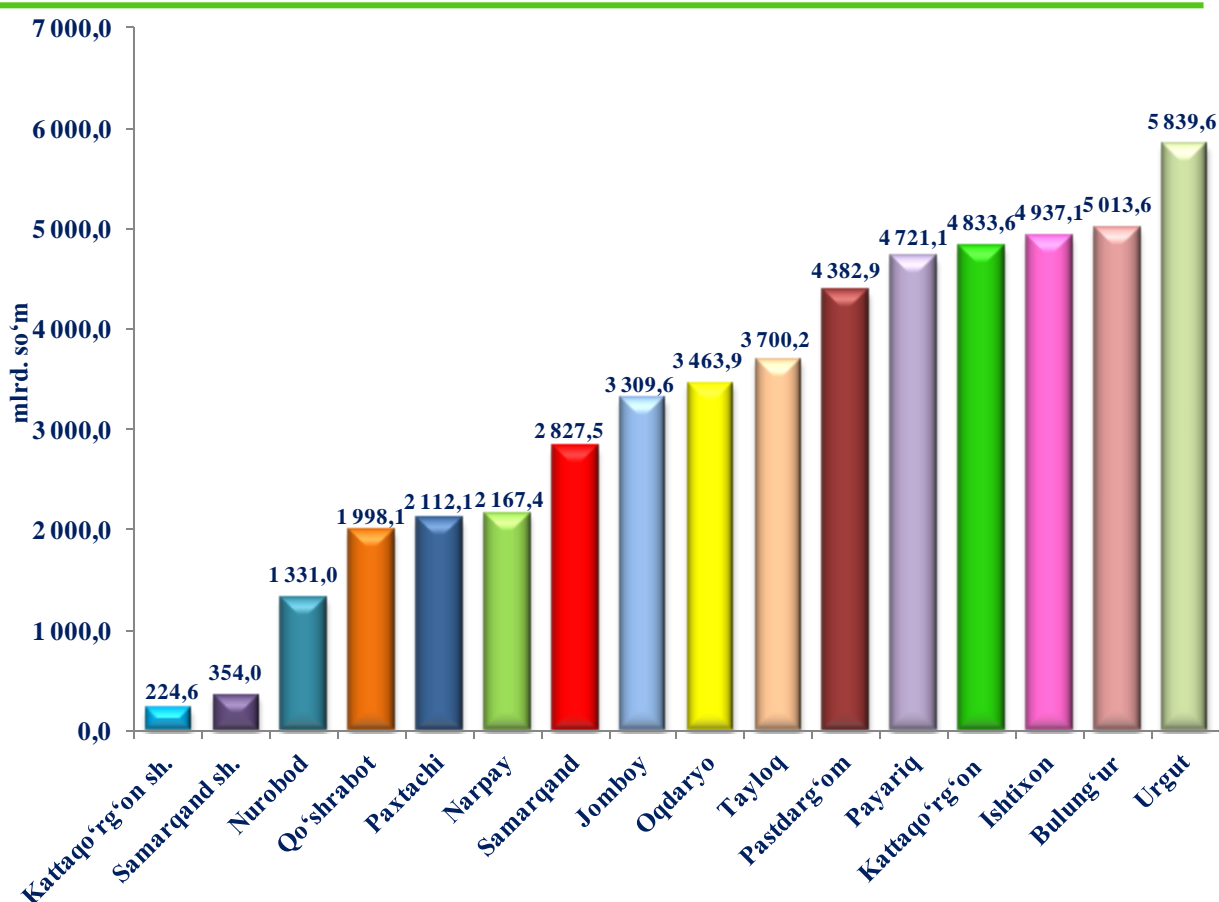
**02**  
1179,3 O‘rmon xo‘jaligi

**03**  
374,5 Baliqchilik xo‘jaligi

**Qishloq, o‘rmon va baliqchilik xo‘jaligi mahsulot  
(xizmat)lar hajmining o‘shish sur‘ati**



**Shahar va tumanlar kesimida qishloq, o‘rmon va baliqchilik xo‘jaligi  
mahsulot (xizmat)larining hajmi, mlrd. so‘m**



2023-yilning yanvar-dekabr oylarida shahar va tumanlar kesimida qishloq, o‘rmon va baliqchilik xo‘jaligi mahsulot (xizmat)larining eng yuqori hajmi Urgut (5 839,6 mlrd. so‘m) va Bulung‘ur (5 013,6 mlrd. so‘m) tumanlarida qayd etildi. Aksincha kam hajmga ega hududlarga Kattaqo‘rg‘on (224,6 mlrd. so‘m) va Samarqand (354,0 mlrd. so‘m) shaharlarni keltirib o‘tish mumkin.

## Qishloq xo‘jaligi mahsulotlari yetishtirish hajmining xo‘jaliklar toifalari bo‘yicha taqsimlanishi (umumiy hajmga nisbatan foiz hisobida)

**Hosil yig‘imi.** 2023-yilning yanvar-dekabr oylarida barcha toifadagi xo‘jaliklar tomonidan 1 576,7 ming tonna sabzavot yetishtirildi.

### 2023-yilning yanvar-dekabrda xo‘jalik toifalari bo‘yicha asosiy turdagi dehqonchilik mahsulotlarini yetishtirish


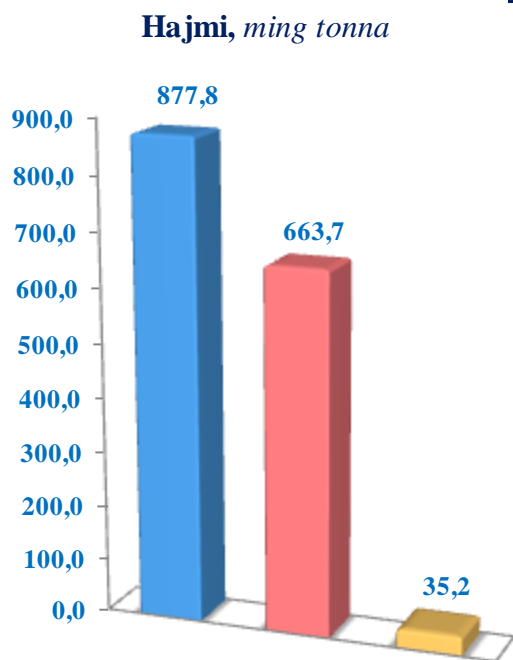
	Fermier xo‘jaliklari		Dehqon va tomorqa xo‘jaliklari		Qishloq xo‘jaligi faoliyatini amalga oshiruvchi tashkilotlar	
	ming tonna	o‘shish sur‘ati, foizda	ming tonna	o‘shish sur‘ati, foizda	ming tonna	o‘shish sur‘ati, foizda
Sabzavotlar	877,8	104,6	663,7	100,2	35,2	108,5



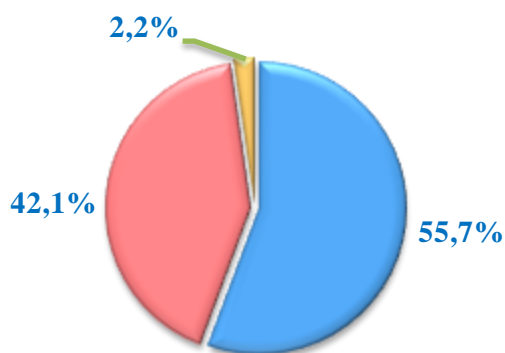
### Dehqonchilik

2023-yilning yanvar-dekabr oylarida yetishtirilgan dehqonchilik mahsulotlarining hajmi 49 140,1 mlrd. so‘mni yoki 2022-yilning mos davriga nisbatan 104,3 % ni tashkil etdi. Yetishtirilgan qishloq xo‘jaligi mahsulotlarining umumiy hajmida dehqonchilik mahsulotlarining ulushi 53,5 % ni tashkil qildi.

**Sabzavotlar**



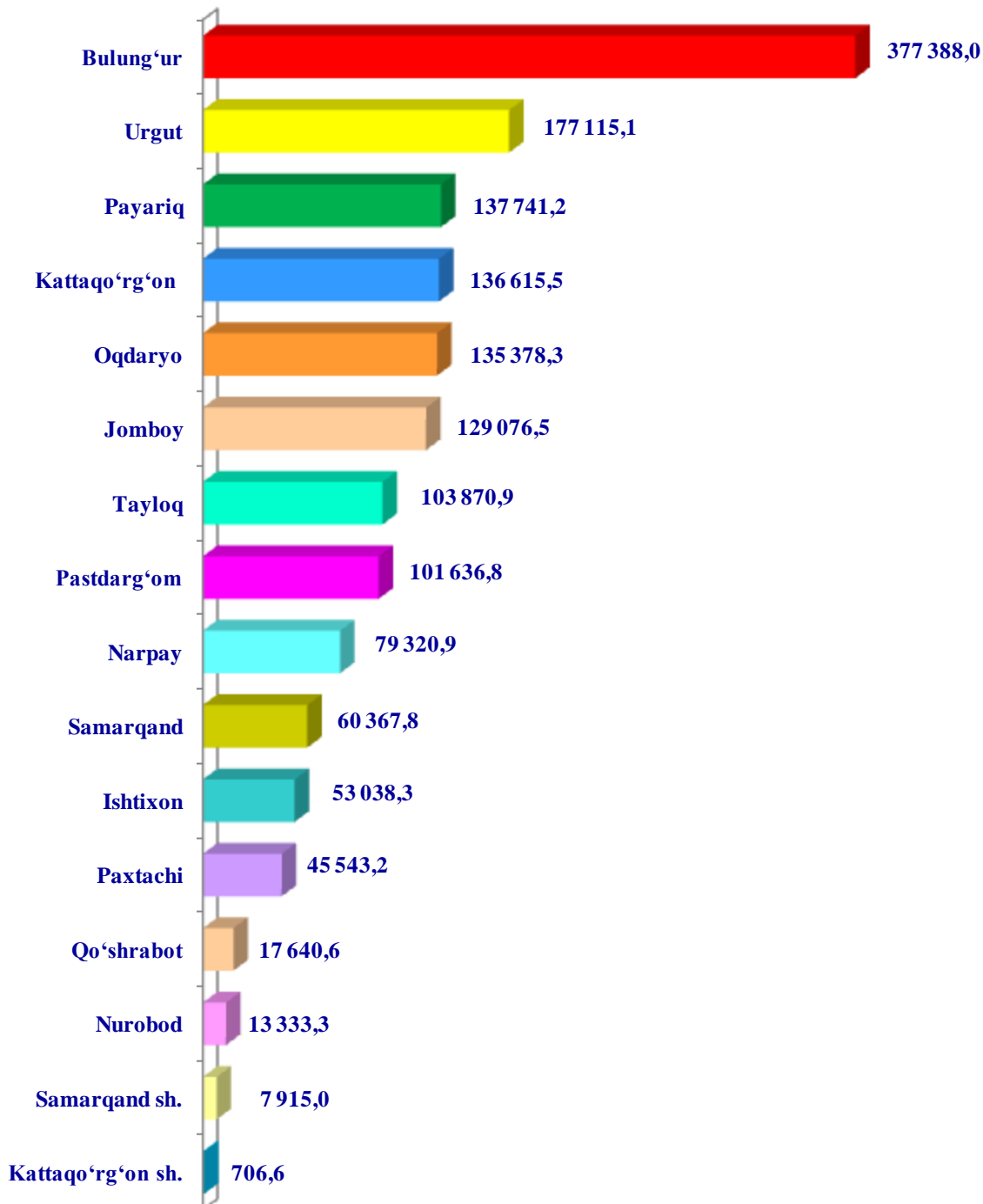
*yetishtirilgan mahsulotlarning  
xo'jalik toifalari bo'yicha taqsimlanishi,  
% da*



2023-yilning yanvar-dekabr oylarida barcha toifadagi xo'jaliklar tomonidan 1 576,7 ming tonna sabzavotlar (2022-yilning yanvar-dekabriga nisbatan 102,8 %) yetishtirildi. Sabzavot yetishtirishda ko'rsatkichlarini xo'jaliklar toifalari bo'yicha tahlil qilinganda, sabzavot yetishtirishda umumiy hajmidan 55,7 foizi dehqon va tomorqa xo'jaliklar hissasiga to'g'ri kelishini ko'rsatmoqda.

- Fermer xo'jaliklari
- Dehqon va tomorqa xo'jaliklari
- Qishloq xo'jaligi faoliyatini amalga oshiruvchi tashkilotlar

**Samarqand viloyati bo'yicha  
sabzavotlar  
yetishtirish hajmi, tonna**



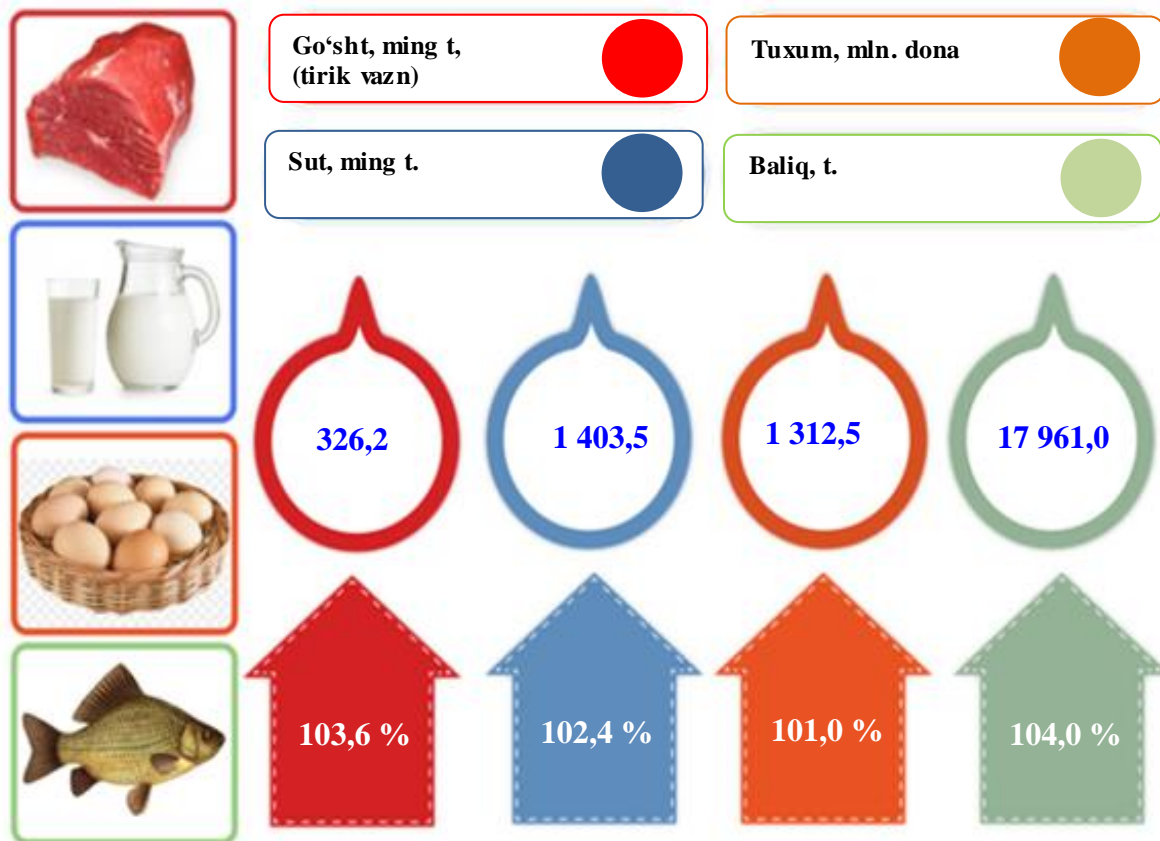


### Chorvachilik

2023-yilning yanvar-dekabr oylarida chorvachilik mahsulotlarini yetishtirish hajmi 22844,1 mlrd. soʻmni yoki 2022-yilning mos davriga nisbatan 104,4 % ni tashkil qildi. Yetishtirilgan qishloq xoʻjaligi mahsulotlarining umumiy hajmida chorvachilik mahsulotlarining ulushi 46,5 % ni tashkil etdi.

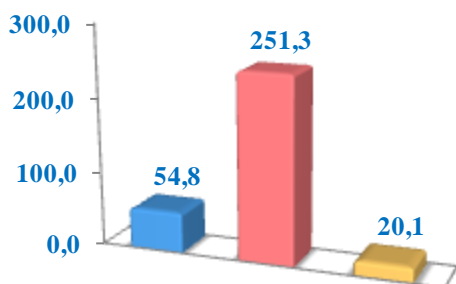
Chorvachilik sohasining ichki imkoniyatlarini oshirish boʻyicha chora-tadbirlarning izchil amalga oshirilib borilayotganligi, shuningdek, ularga davlat tomonidan tizimli yordam koʻrsatilib kelinayotganligi chorva mollari bosh sonining koʻpayishiga, ichki isteʼmol bozorlarini chorvachilik mahsulotlari bilan toʻldirishga imkon yaratdi.

2023-yilning yanvar-dekabr oylarida barcha toifadagi xoʻjaliklar tomonidan tirik vaznda 362,2 ming tonna goʻsht (2022-yilning yanvar-dekabriga nisbatan 3,6 % ga koʻp), 1 403,5 ming tonna sut (2,4 % ga koʻp), 1 312,5 mln. dona tuxum (1,0 % ga koʻp) va 19 961,0 tonna baliq (4,0 % ga koʻp) ovlandi.

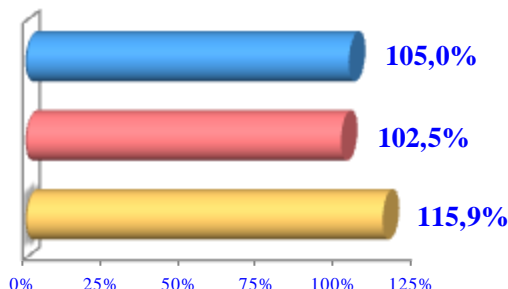


## Go'sht (tirik vaznda)

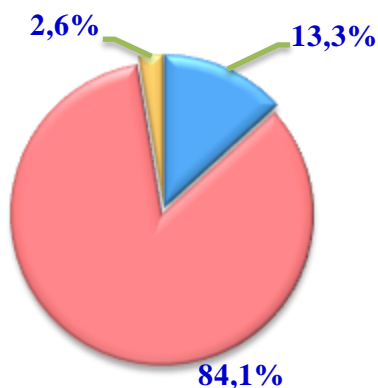
Hajmi, ming tonna



O'sish sur'ati, % da



Ishlab chiqarilgan mahsulotlarning xo'jalik toifalari bo'yicha taqsimlanishi, % da

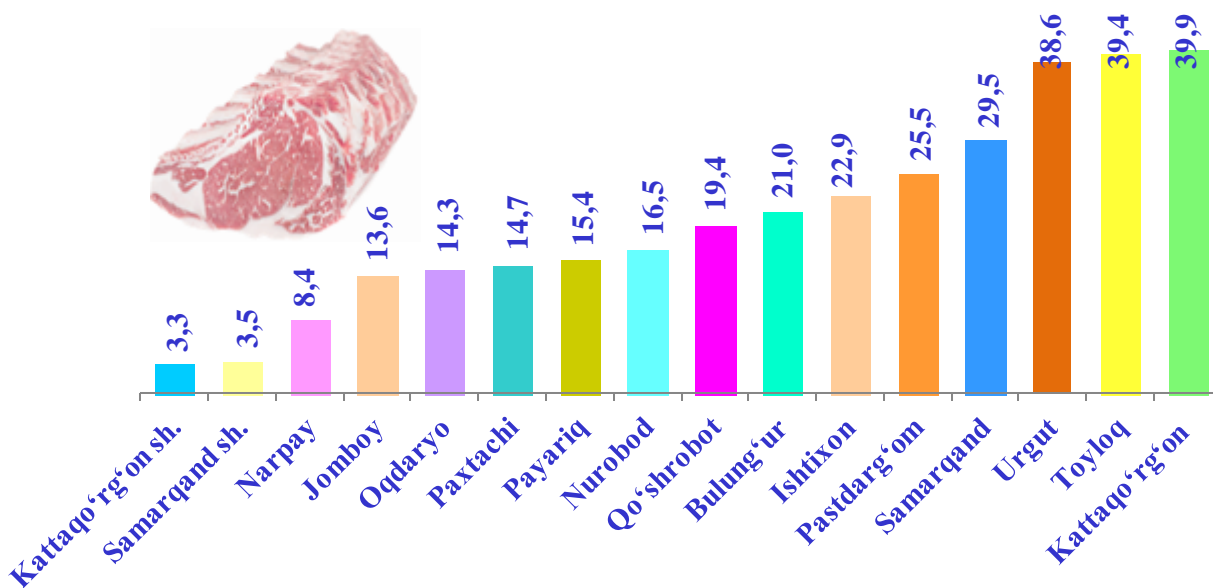


- Fermer xo'jaliklari
- Dehqon va tomorqa xo'jaliklari
- Qishloq xo'jaligi faoliyatini amalga oshiruvchi tashkilotlar

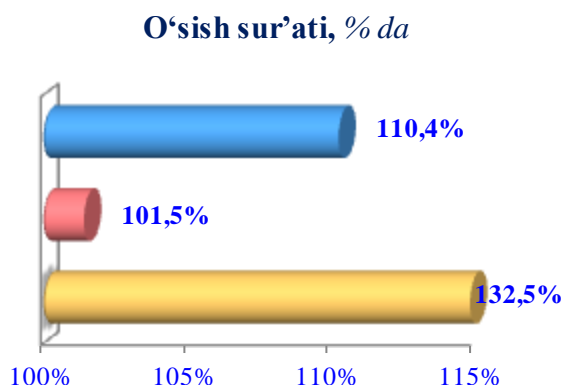
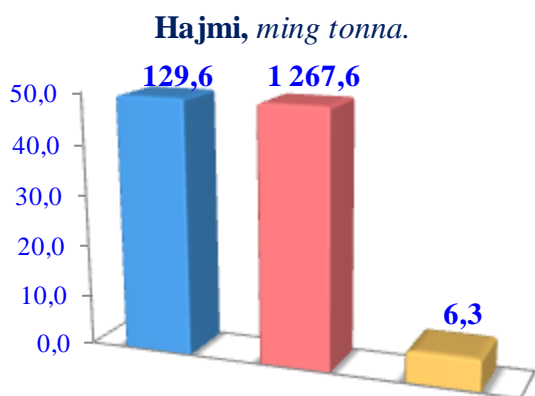
2023-yilning yanvar-dekabr oylarida barcha toifadagi xo'jaliklar tomonidan tirik vaznda 326,2 ming tonna go'sht (2022-yilning yanvar-dekabrga nisbatan 3,6 % ga ko'p), yetishtirildi. Go'sht yetishtirish ko'rsatkichlari xo'jaliklar toifalari bo'yicha tahlil etilganda, go'sht yetishtirish umumiy hajmidan 77,0 % dehqon va tomorqa xo'jaliklari hissasiga to'g'ri kelganini qayd etish zarur.

## Samarqand viloyati bo'yicha go'sht (tirik vaznda) yetishtirish hajmi,

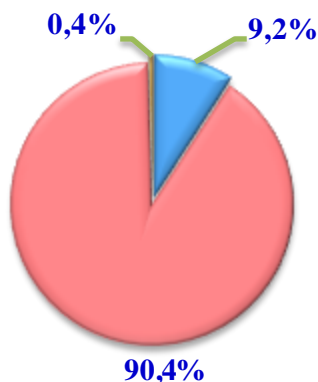
ming tonna



**Sut**



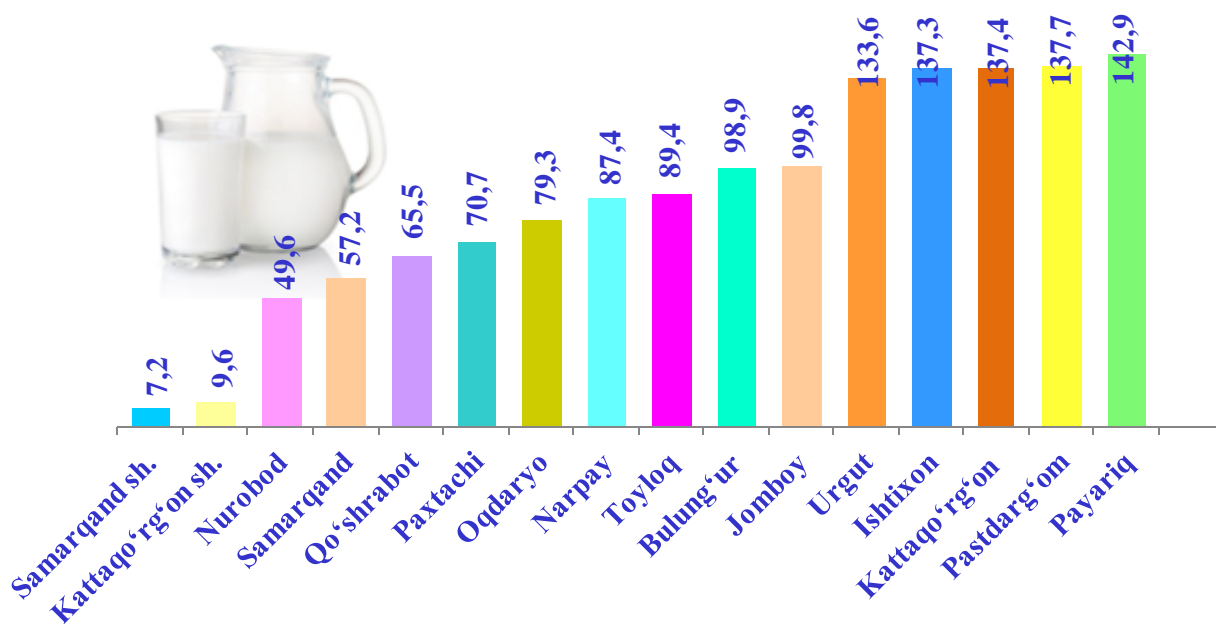
**Yetishtirilgan mahsulotlarning xo'jalik toifalari bo'yicha taqsimlanishi, % da**



2023-yilning yanvar-dekabr oylarida barcha toifadagi xo'jaliklar tomonidan 1 403,5 ming tonna sut (2022-yilning yanvar-dekabriga nisbatan 2,4 % ga ko'p) yetishtirildi. Sut yetishtirish ko'rsatkichlarini xo'jalik toifalari bo'yicha tahlil qilinganda, sut yetishtirish umumiy hajmidan 90,3 foizi dehqon va tomorqa xo'jaliklari hissasiga to'g'ri kelishini ko'rsatmoqda.

- Fermer xo'jaliklari
- Dehqon va tomorqa xo'jaliklari
- Qishloq xo'jaligi faoliyatini amalga oshiruvchi tashkilotlar

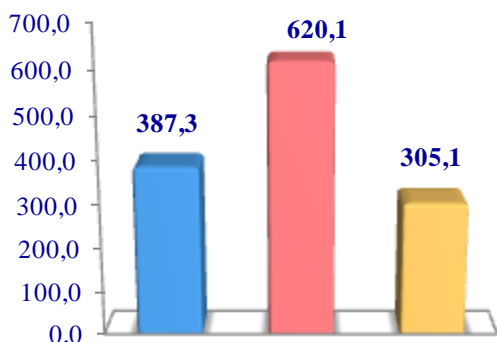
**Samarqand viloyati bo'yicha yetishtirilgan sut hajmi, ming tonna**



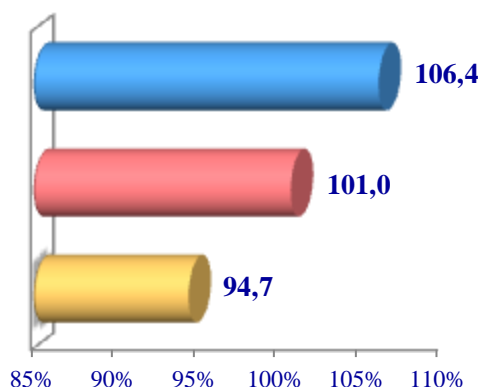


## Tuxum

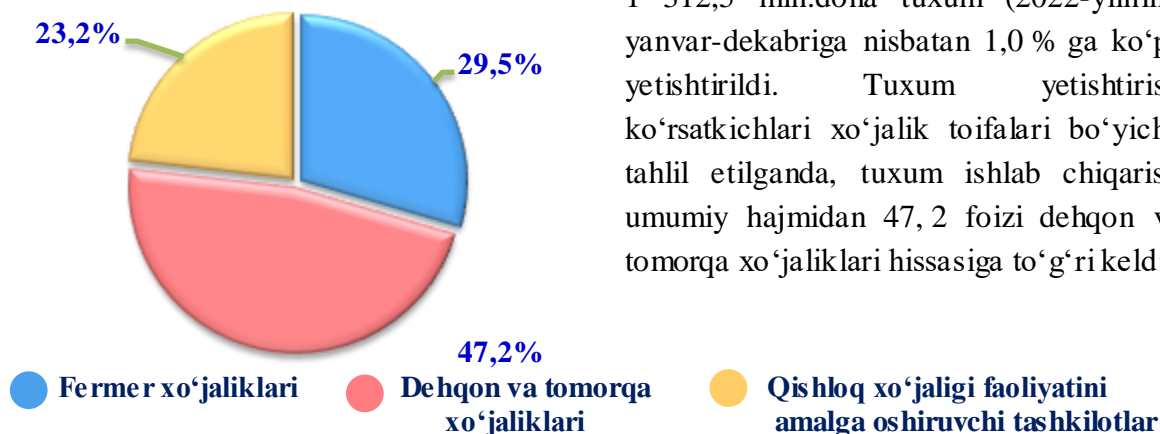
Hajmi, mln.dona



O'sish sur'ati, % da

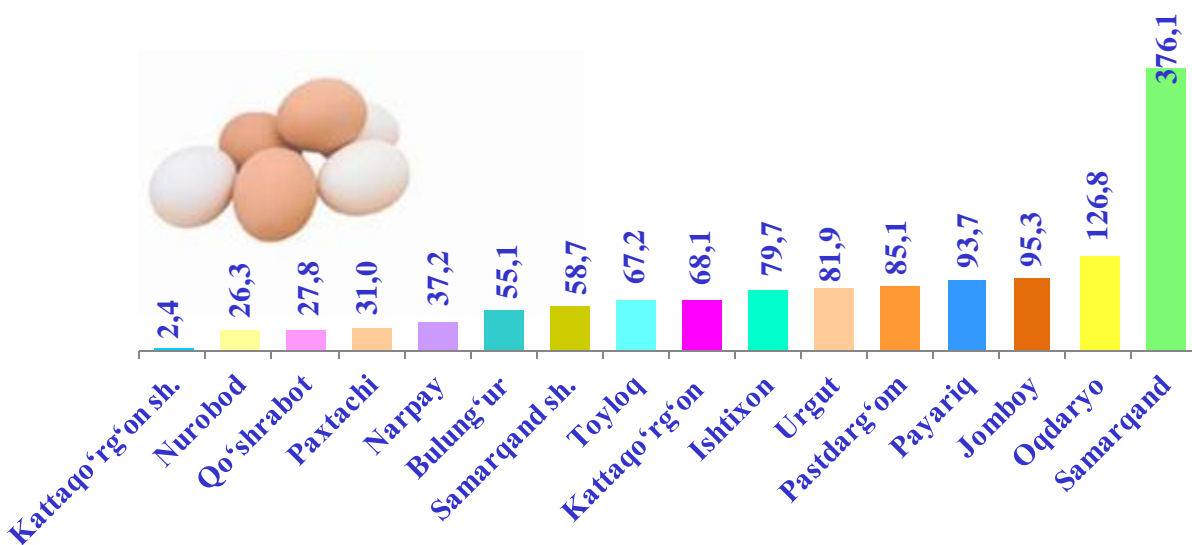


Ishlab chiqarilgan  
mahsulotlarning xo'jalik toifalari  
bo'yicha taqsimlanishi, % da



2023-yilning yanvar-dekabr oylarida barcha toifadagi xo'jaliklar tomonidan 1 312,5 mln.dona tuxum (2022-yilning yanvar-dekabriga nisbatan 1,0 % ga ko'p) yetishtirildi. Tuxum yetishtirish ko'rsatkichlari xo'jalik toifalari bo'yicha tahlil etilganda, tuxum ishlab chiqarish umumiy hajmidan 47,2 foizi dehqon va tomorqa xo'jaliklari hissasiga to'g'ri keldi.

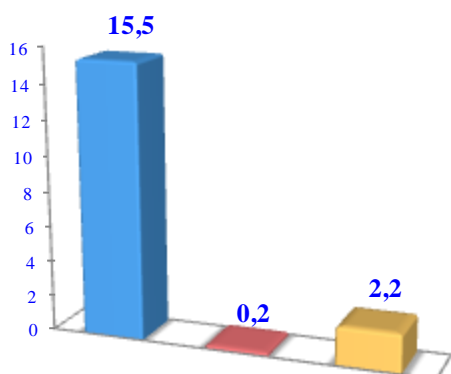
## Samarqand viloyati bo'yicha olingan tuxum yetishtirish hajmi, mln dona



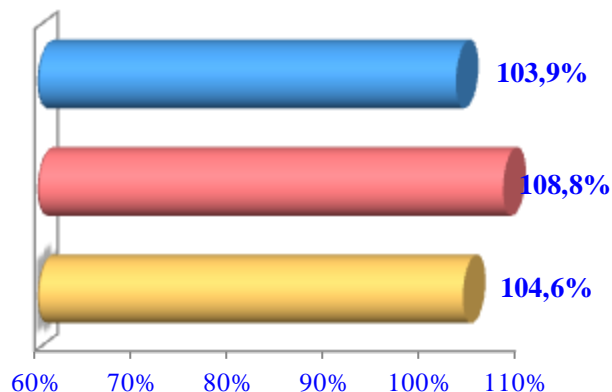
*Qishloq, o'rmon va  
baliqchilik xo'jaligi*

**Baliq**

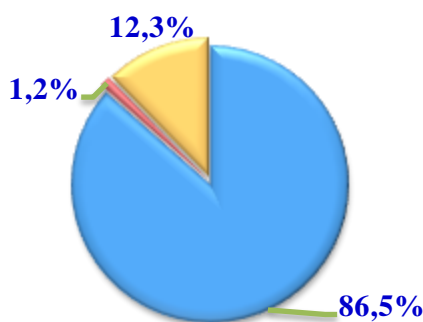
**Hajmi, ming tonna**



**O'sish sur'ati, % da**



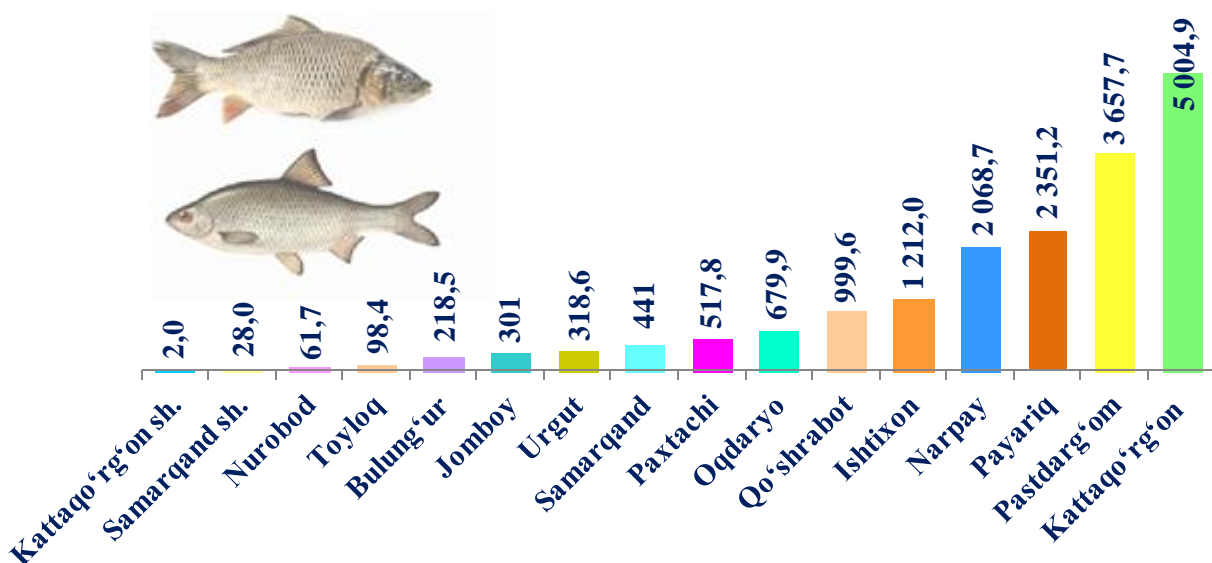
**Ishlab chiqarilgan  
mahsulotlarning xo'jalik toifalari  
bo'yicha taqsimlanishi**



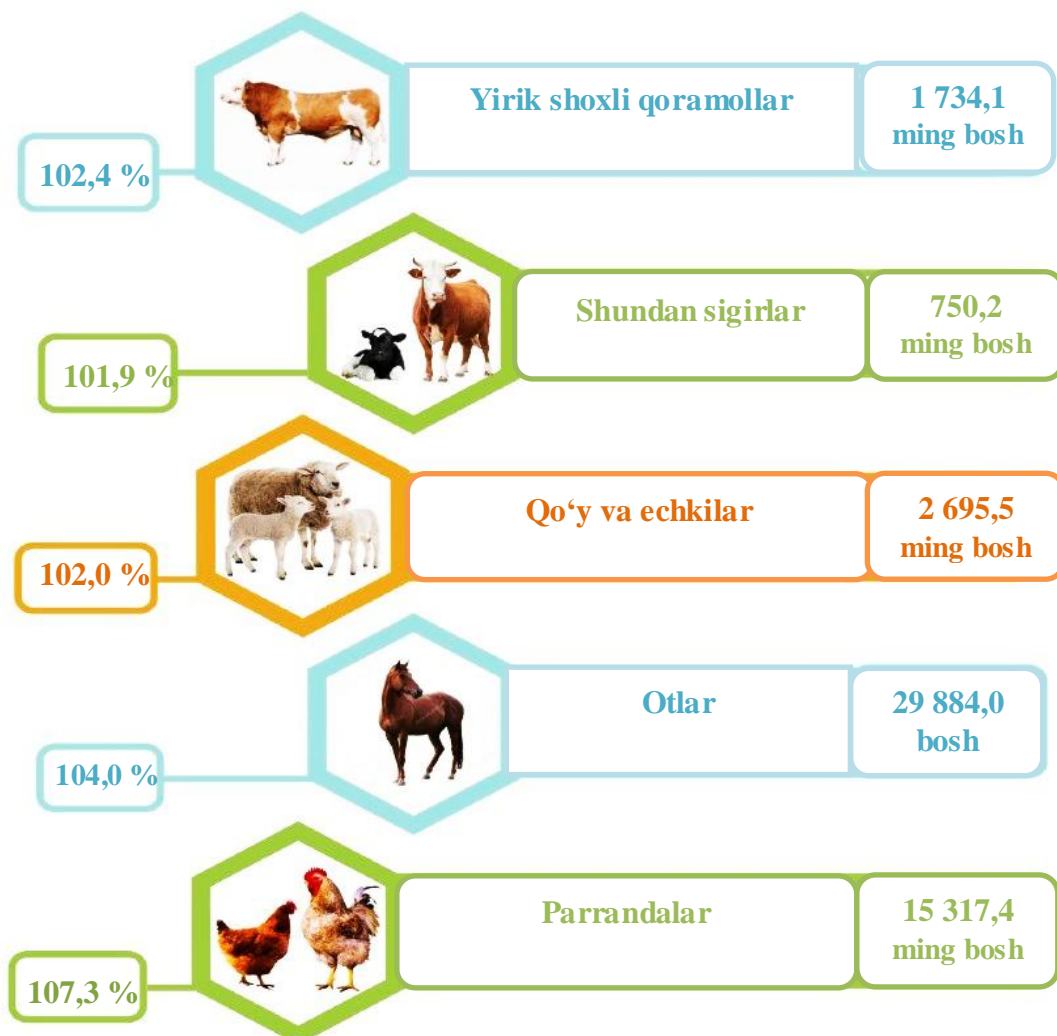
2023-yilning yanvar-dekabr oylarida barcha toifadagi xo'jaliklar tomonidan 18,0 ming tonna (2022-yilning yanvar-dekabriga nisbatan 4,0 % ga ko'p) baliq ovlandi. Ovlangan baliqlar xo'jalik toifalari bo'yicha tahlil qilinganda, ovlangan baliq umumiy hajmidan 86,5 foizi fermer xo'jaligi faoliyatini amalga oshiruvchi tashkilotlar hissasiga to'g'ri kelganini ta'kidlash lozim.

- Fermer xo'jaliklari
- Dehqon va tomorqa xo'jaliklari
- Qishloq xo'jaligi faoliyatini amalga oshiruvchi tashkilotlar

**Samarqand viloyati bo'yicha ovlangan  
baliq hajmi, tonna**



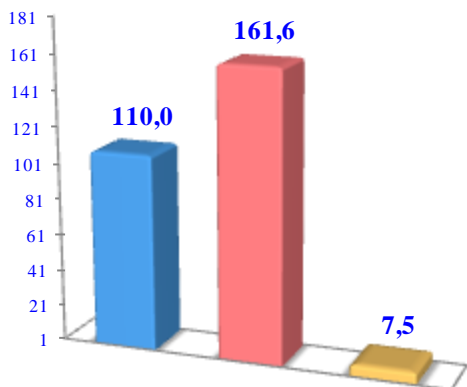
### Chorva mollari va parrandalar bosh soni



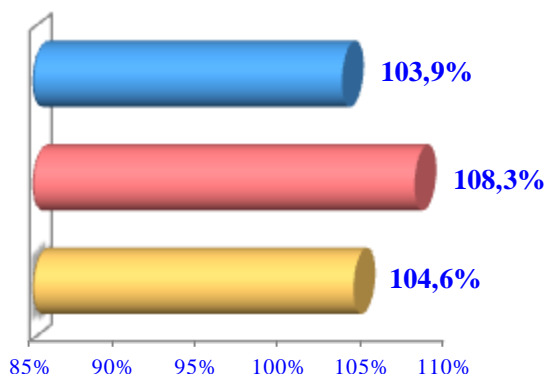
2024-yilning 1-yanvar holatiga ko'ra, yirik shoxli qoramollar bosh soni to'g'risidagi ma'lumotlarni xo'jalik toifalari bo'yicha tahlil qilar ekanmiz, yirik shoxli qoramollarning 6,3 % fermer xo'jaliklari ulushiga, 93,2 % dehqon va tomorqa xo'jaliklari, 0,5 % qishloq xo'jaligi faoliyatini amalga oshiruvchi tashkilotlarga to'g'ri kelishini qayd etib o'tish lozim, shunga mos ravishda qo'y va echkilarning umumiy sonidan 8,7 % fermer xo'jaliklariga, 85,5 % dehqon va tomorqa xo'jaliklari 5,5 % qishloq xo'jaligi faoliyatini amalga oshiruvchi tashkilotlarga to'g'ri keladi, otlar umumiy sonidan 19,9 % fermer xo'jaliklariga, 77,9 % dehqon va tomorqa xo'jaliklari, 2,2 % qishloq xo'jaligi faoliyatini amalga oshiruvchi tashkilotlarga to'g'ri keladi shuningdek, parrandalar umumiy sonidan 36,9 % fermer xo'jaliklariga 39,0 % dehqon va tomorqa xo'jaliklari, 24,1 % qishloq xo'jaligi faoliyatini amalga oshiruvchi tashkilotlarga to'g'ri keladi.

**Yirik shoxli qoramollar**

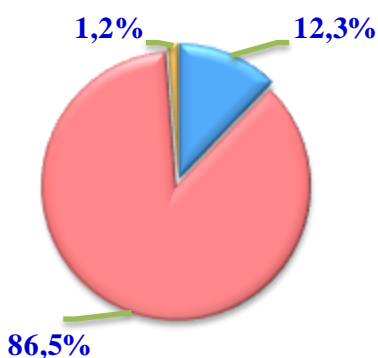
**Soni, ming bosh**



**O'sish sur'ati, % da**



**Bosh sonining xo'jalik toifalari bo'yicha taqsimlanishi**



● Fermer xo'jaliklari

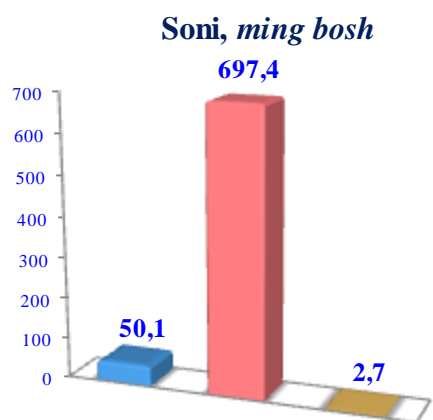
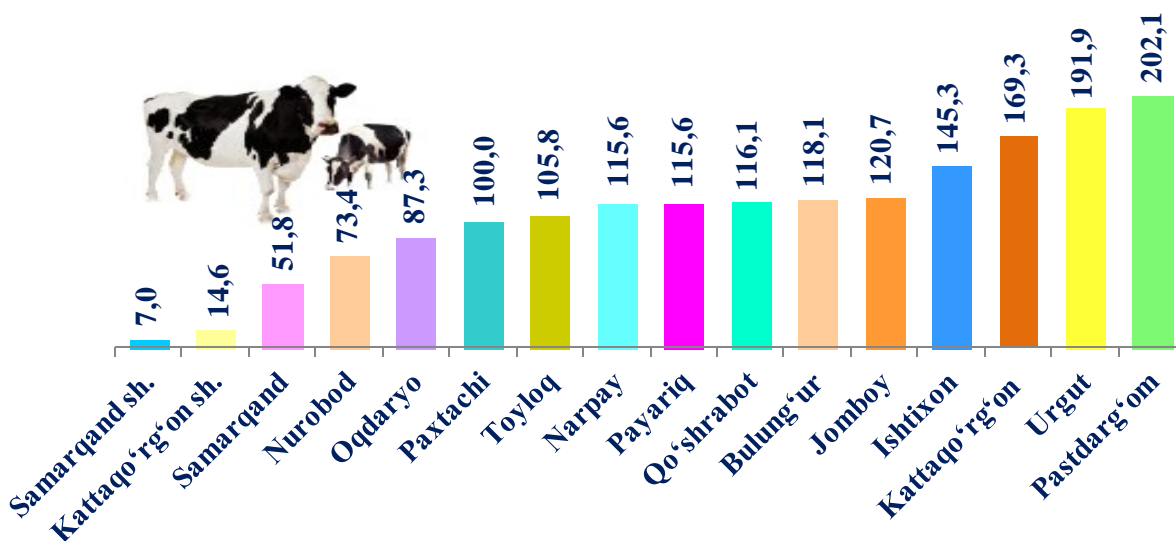
● Dehqon va tomorqa xo'jaliklari

● Qishloq xo'jaligi faoliyatini amalga oshiruvchi tashkilotlar

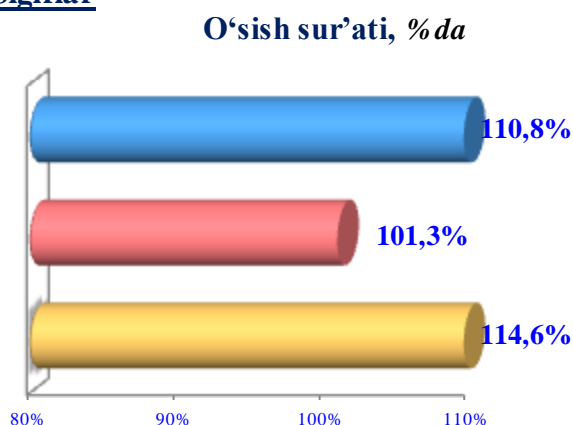
2024-yilning 1-yanvar holatiga ko'ra, barcha toifadagi xo'jaliklarda:

- yirik shoxli qoramollarning umumiy soni 1 734,1 ming boshga yetdi.
- yirik shoxli qoramollar bosh soni 2022-yilning yanvar-dekabr oylariga nisbatan 40,5 ming boshga (2,4 %) ko'paydi.
- yirik shoxli qoramollar bosh sonining 86,5 % i dehqon va tomorqa xo'jaliklariga to'g'ri keldi.

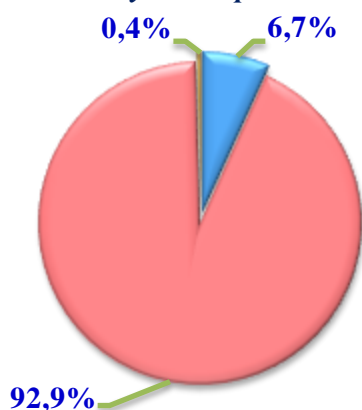
## Samarqand viloyati bo'yicha yirik shoxli qoramollarning bosh soni, ming bosh



### Sigirlar



### Bosh sonining xo'jalik toifalari bo'yicha taqsimlanishi



● Fermer xo'jaliklari

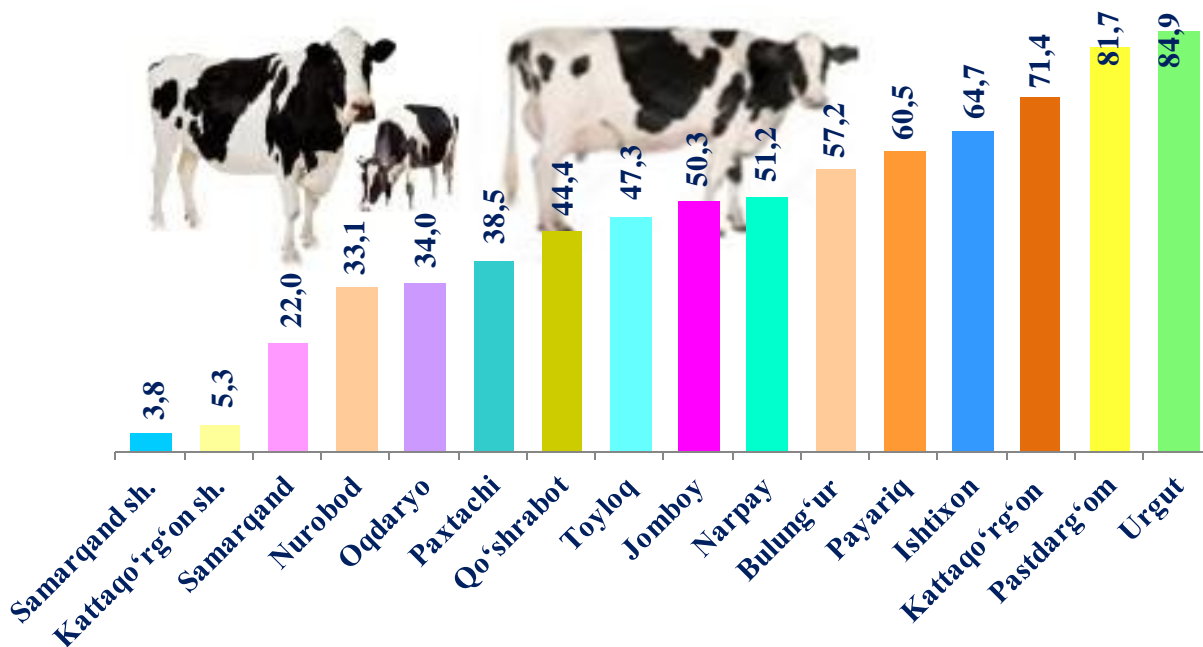
● Dehqon va tomorqa xo'jaliklari

● Qishloq xo'jaligi faoliyatini amalga oshiruvchi tashkilotlar

2024-yilning 1-yanvar holatiga ko'ra, barcha toifadagi xo'jaliklarda:

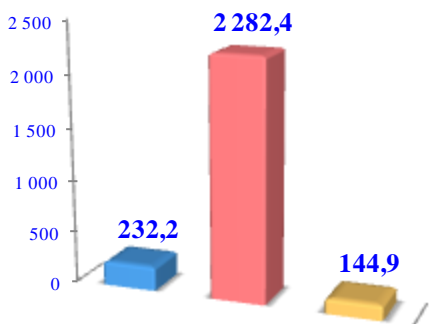
- sigirlarning umumiy bosh soni 750,2 ming boshga yetdi.
- sigirlarning bosh soni 2022-yilning yanvar-dekabr oylariga nisbatan 14,3 ming boshga (1,9 %) ko'paydi.
- sigirlar bosh sonining 92,9 % i dehqon va tomorqa xo'jaliklariga to'g'ri keldi.

**Samarqand viloyati bo'yicha  
sigirlarning bosh soni, ming bosh**

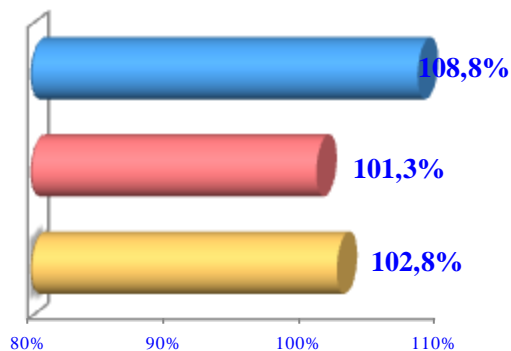


**Qo'y va eshkilar**

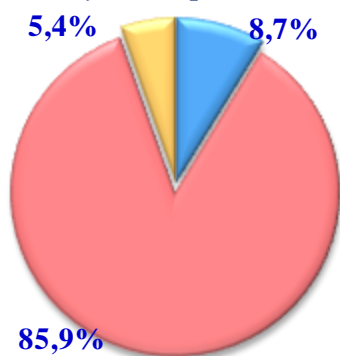
**Soni, ming bosh**



**O'sish sur'ati, % da**



**Bosh sonining xo'jalik toifalari  
bo'yicha taqsimlanishi**



Fermer xo'jaliklari

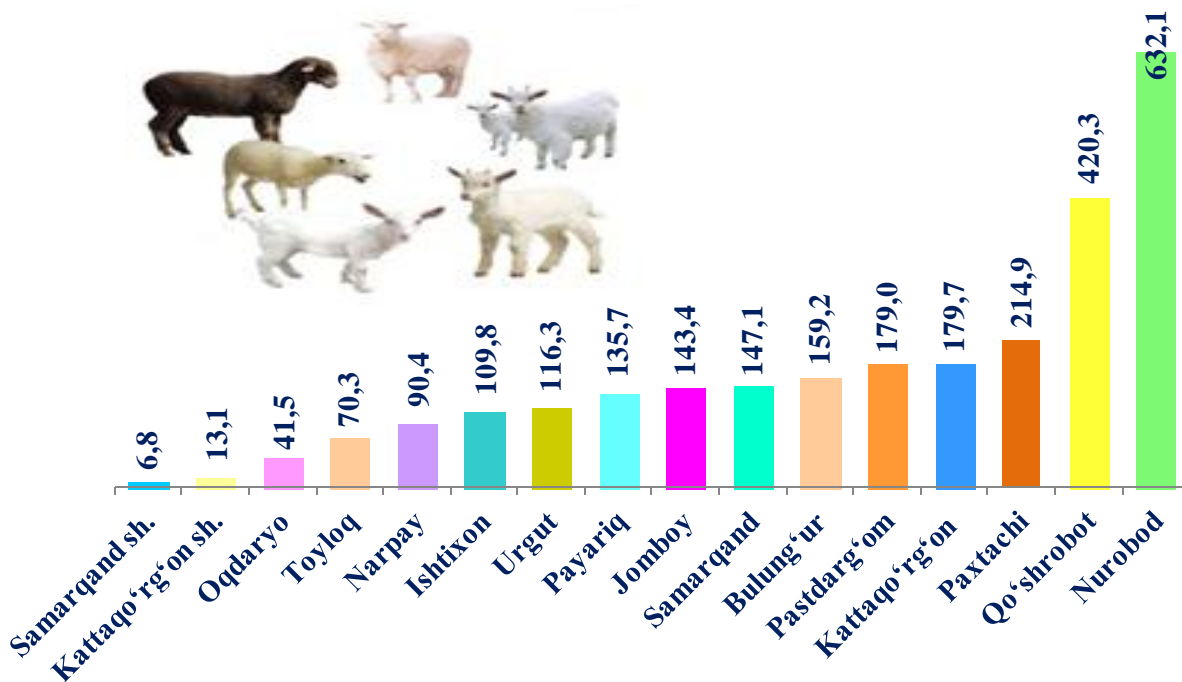
Dehqon va tomorqa xo'jaliklari

Qishloq xo'jaligi faoliyatini amalga oshiruvchi tashkilotlar

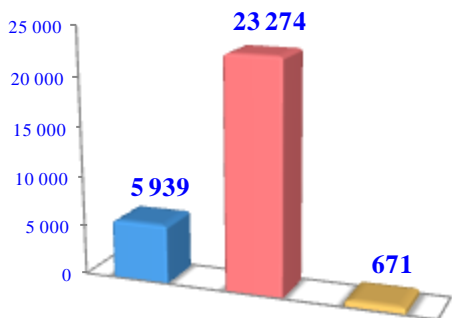
2024-yilning 1-yanvar holatiga ko'ra, barcha toifadagi xo'jaliklarda:

- qo'y va eshkilarning umumiy bosh soni 2 659,5 ming boshga yetdi.
- qo'y va eshkilarning bosh soni 2022-yilning yanvar-dekabr oylariga nisbatan 52,1 ming boshga (2,0 %) ko'paydi.
- qo'y va eshkilar bosh sonining 85,9 % i dehqon va tomorqa xo'jaliklariga to'g'ri keldi.

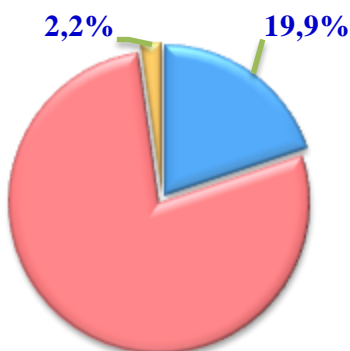
## Samarqand viloyati bo'yicha qo'y va echkilarning bosh soni, ming bosh



Soni, bosh



Bosh sonining xo'jalik toifalari  
bo'yicha taqsimlanishi



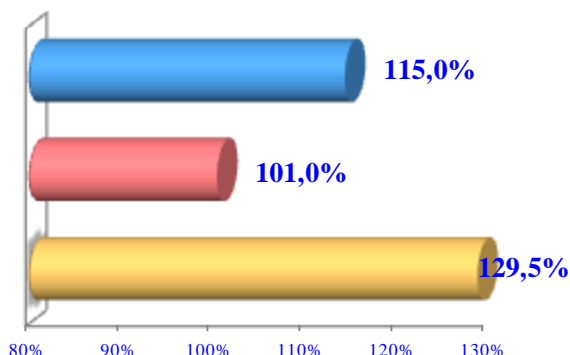
● Fermer xo'jaliklari

● Dehqon va tomorqa xo'jaliklari

● Qishloq xo'jaligi faoliyatini amalga oshiruvchi tashkilotlar

### Otlar

O'sish sur'ati, % da



2024-yilning 1-yanvar holatiga ko'ra, barcha toifadagi xo'jaliklarda:

- otlarning umumiy soni 29 884 boshga yetdi.
- otlar bosh soni 2022-yilning yanvar-dekabr oylariga nisbatan 1 147 boshga (104,0 %) ko'paydi.
- otlar bosh sonining 77,9 % i dehqon va tomorqa xo'jaliklariga to'g'ri keldi.