

## V. XIZMATLAR

Iqtisodiyotning muhim tarmoqlaridan biri bo'lgan xizmatlar sohasining ahamiyati katta va dolzarb hisoblanadi. Ishlab chiqarish jarayonlarining tobora murakkablashib borayotganligi, bozorni kunlik va individual talablarga mos iste'mol tovarlari bilan to'ldirish, innovatsion rivojlanishning jadal o'sishi jamiyat hayotining yangilanishiga olib keladi. Bu axborot, moliya, transport, sug'urta va boshqa turdagi xizmatlarsiz amalga oshmaydi.

Xizmatlar sohasida 31,9 mingdan ortiq korxonalar va tashkilotlar faoliyat ko'rsatmoqda, ushbu ko'rsatkich o'tgan yilning mos davriga nisbatan 85,4 % ni tashkil etdi. Yangi korxonalar va tashkilotlarni tashkil etish, shuningdek, faoliyat yuritayotgan korxonalar va tashkilotlar tomonidan innovatsion texnologiyalardan foydalanish va ko'rsatilayotgan xizmatlar ro'yxatini kengaytirish kelgusida ish o'rinlarini ko'paytirish va aholi farovonligini oshirishga yordam beradi.

**Xizmatlar sohasiga taaluqli faoliyat ko'rsatayotgan korxonalar  
va tashkilotlar soni, birlikda**  
(fermer va dehqon xo'jaliklaridan tashqari) 2024-yil 1-yanvar holatiga



**Savdo-16 259**



**Boshqa turdagi  
xizmatlar-9 615**



**Yashash va ovqatlanish  
bo'yicha xizmatlar-3 374**



**Tashish va saqlash-1 037**

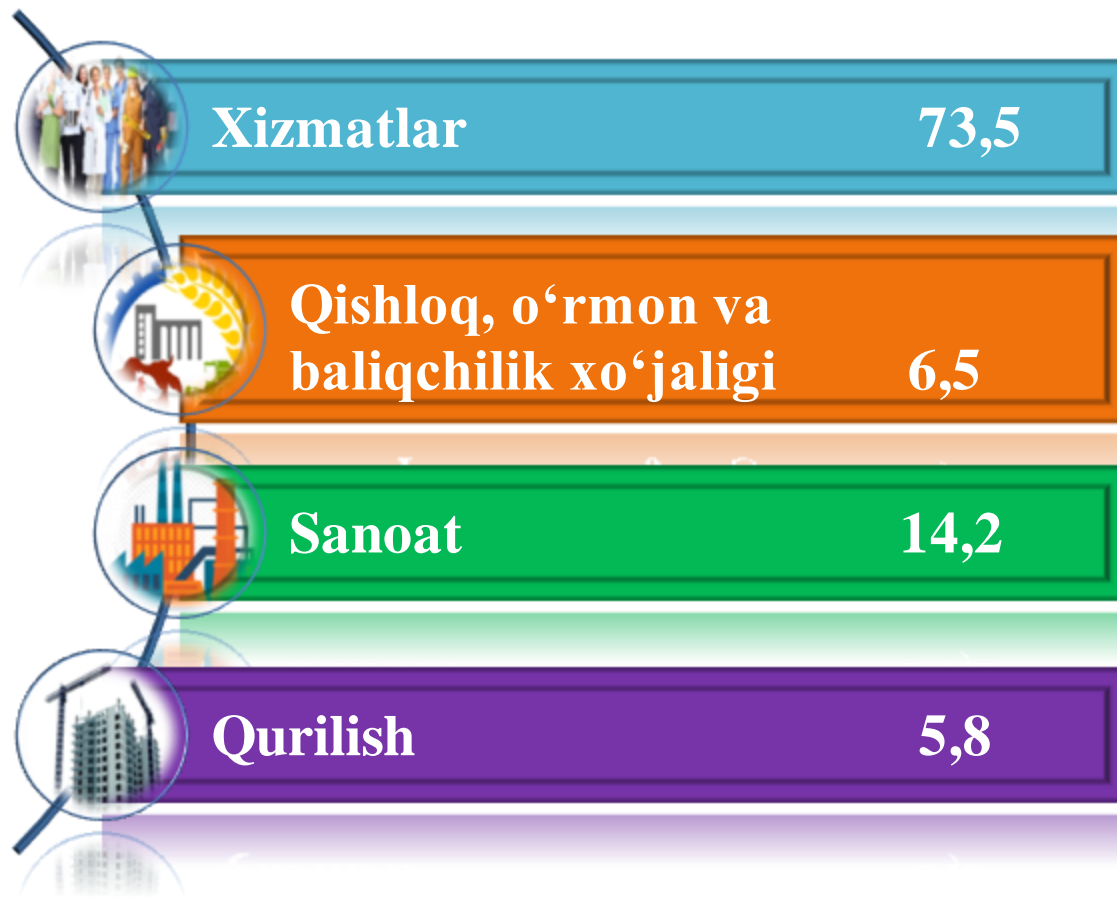


**Sog'liqni saqlash-1 016**



**Axborot va aloqa-662**

### 2024-yilning 1-yanvar holatiga korxonalar va tashkilotlarning umumiy sonida xizmatlar sohasida faoliyat ko'rsatayotganlarning ulushi, % da (fermer va dehqon xo'jaliklaridan tashqari)



2024-yil 1-yanvar holatiga xizmatlar sohasida faoliyat ko'rsatayotgan korxonalar va tashkilotlar tarkibida eng yuqori ulushni savdo faoliyati bilan shug'ullanuvchi korxonalar va tashkilotlar 37,4 % tashkil etadi.

Yashash va ovqatlanish sohasida faoliyat ko'rsatayotgan korxonalar va tashkilotlarning ulushi 7,8 % ni tashkil etdi.

Xizmatlar sohasida faoliyat ko'rsatayotgan korxonalar va tashkilotlarning umumiy sonida tashish va saqlash faoliyati bilan shug'ullanayotgan korxonalar va tashkilotlarning ulushi 2,4 % ni tashkil etmoqda.

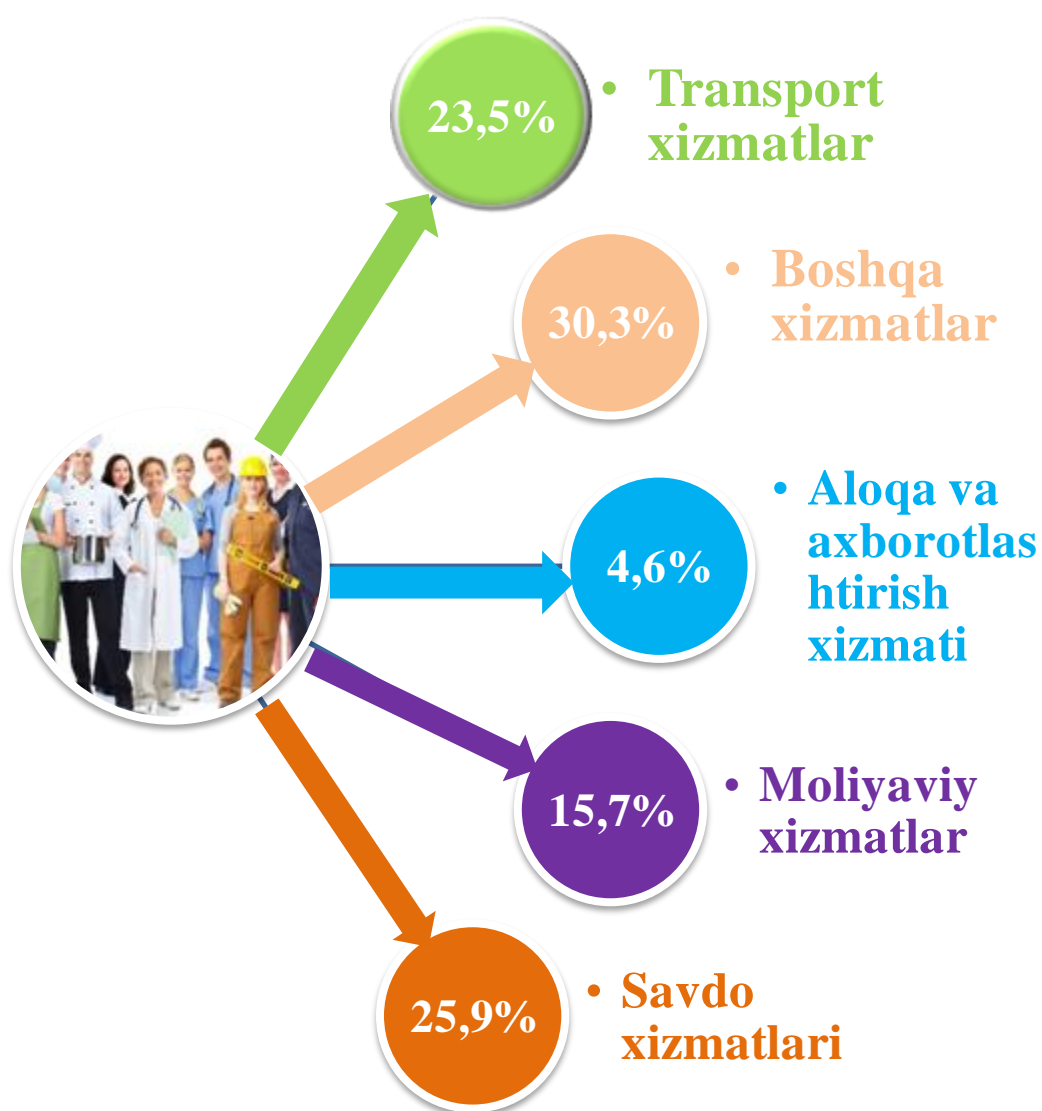
Sog'liqni saqlash sohasida faoliyat yuritayotgan va ijtimoiy xizmatlar ko'rsatuvchi korxonalar va tashkilotlarning ulushi 2,3 % ni tashkil etdi.

Axborot faoliyati bilan shug'ullanuvchi va aloqa xizmatlarini ko'rsatuvchi korxonalar va tashkilotlar ulushi 1,5 % ga teng bo'ldi.

2023-yilning yanvar-dekabrida bozor xizmatlari ishlab chiqarishning iqtisodiy faoliyat turlari bo'yicha hajmi 28 992,0 mlrd. so'mni tashkil qilib, 2022-yilga nisbatan o'sish 113,7 foizni tashkil etdi.

Xizmatlar tarkibida jami xizmatlarning eng katta ulushi, savdo xizmatlari (25,9 %), transport xizmatlari (23,5 %), moliyaviy xizmatlar (15,7 %), ta'lim sohasidagi xizmatlar (5,4 %) va aloqa va axborotlashtirish xizmati (4,6 %) hissasiga to'g'ri keldi.

**2023-yil yanvar-dekabr oylarida ko'rsatilgan  
xizmatlar tarkibi, % da**



**Yanvar-dekabr oylarida bozor xizmatlari ishlab chiqarishning  
iqtisodiy faoliyat turlari bo'yicha taqsimlanishi**

	<i>faoliyat ko'rsatayotgan korxonalar soni</i>	<i>mlrd. so'm</i>		<i>o'sish sur'ati, % da</i>	<i>yakunga nisbatan foiz hisobida</i>
		<i>2023-y.</i>	<i>2022-y.</i>		

<b>Jami xizmatlar</b>	<b>31 963</b>	<b>28 992,0</b>	<b>22 953,6</b>	<b>113,7</b>	<b>100,0</b>
-----------------------	---------------	-----------------	-----------------	--------------	--------------

*shu jumladan xizmat  
turlari bo'yicha:*

aloqa va axborotlashtirish xizmati	662	1 318,4	1 073,7	121,4	4,6
--	-----	---------	---------	-------	-----

moliyaviy xizmatlar	178	4 541,0	3 590,7	115,5	15,7
---------------------	-----	---------	---------	-------	------

transport xizmati	1 037	6 805,1	5 383,4	110,5	23,5
-------------------	-------	---------	---------	-------	------

<i>shu jumladan:</i> avtotransport xizmatlari	711	6 180,5	5 019,6	109,3	21,3
---	-----	---------	---------	-------	------

yashash va ovqatlanish xizmatlari	3 374	1 717,5	1 063,8	130,9	5,9
--------------------------------------	-------	---------	---------	-------	-----

savdo xizmatlari	16 259	7 511,1	6 239,9	109,4	25,9
------------------	--------	---------	---------	-------	------

ko'chmas mulk bilan bog'liq bo'lgan xizmatlar	716	681,7	567,1	111,3	2,4
---	-----	-------	-------	-------	-----

*davomi*

	<i>faoliyat ko'rsatayotgan korxonalar soni</i>	<i>mlrd. so'm</i>		<i>o'sish sur'ati, % da</i>	<i>yakunga nisbatan foiz hisobida</i>
		<i>2023-y.</i>	<i>2022-y.</i>		
ta'lim sohasidagi xizmatlar	3 312	1 578,7	1 202,0	127,9	5,4
sog'liqni saqlash sohasidagi xizmatlar	1 016	585,2	464,4	111,3	2,0
ijara xizmatlari	84	771,3	662,0	107,9	2,7
kompyuterlarni va maishiy tovarlarni ta'mirlash xizmatlari	174	821,3	650,7	110,0	2,8
boshqa shaxsiy xizmatlar	516	1 286,9	999,7	110,5	4,4
memorchilik, muhandislik izlanishlari, texnik sinovlar va tahlil sohasidagi xizmatlar	224	477,5	370,1	119,5	1,6
boshqa turdagi xizmatlar	4 411	896,3	686,1	117,4	3,1

Xizmatlar tarkibida eng katta ulush savdo (jami xizmatlarning 25,9 foizi) va transport (23,5 foizi) xizmatlarga to'g'ri keldi.

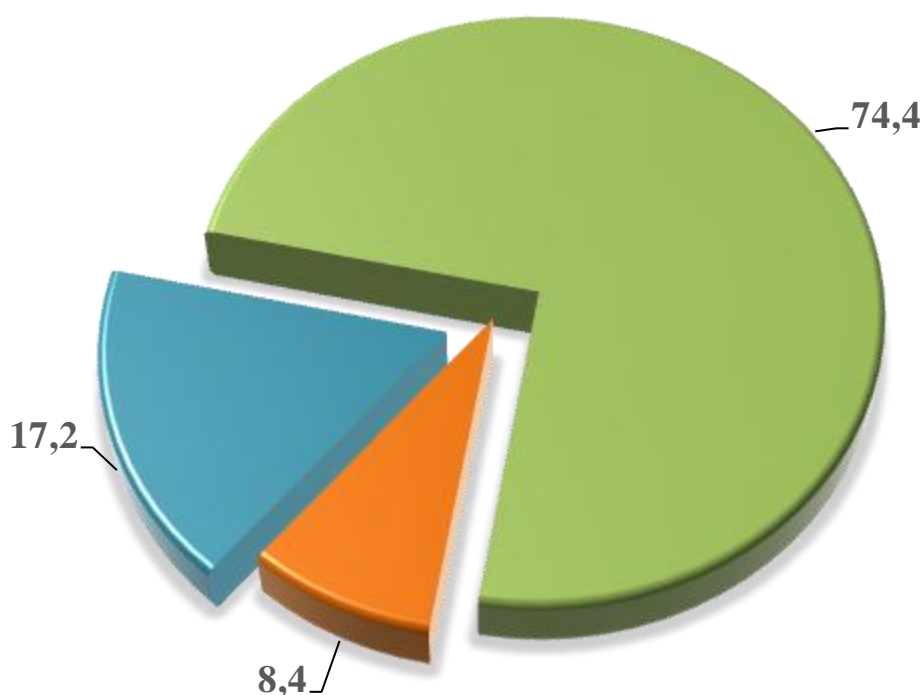
Shuningdek, yashash va ovqatlanish xizmatlari (130,9 foiz), aloqa va axborotlashtirish xizmati (121,4 foiz), ta'lim sohasidagi xizmatlar (127,9 foiz) o'sish sur'ati yuqori bo'ldi.

## Iqtisodiy faoliyat turlari bo'yicha xizmatlar tarkibi, (2023-yil yanvar-dekabr, jamiga nisbatan % da)



Bozor xizmatlarining umumiy hajmidagi savdo xizmatlari 25,9 % eng yuqori ulushni tashkil etadi. Savdo oddiy taqsimlash mexanizmidan iste'molchiga yo'naltirilgan bozor talablarini shakllantirish jarayonlarida faol ishtirokchiga aylandi. Hozirgi vaqtda, savdo xizmatlari iqtisodiyotda ko'rsatilgan jami xizmatlar hajmining sezilarli qismi hisoblanadi.

**2023-yil yanvar-dekabr oylarida savdo xizmatlari tarkibi, % da**



- ▲ Avtomobil va mototsikllarni ta'mirlash bo'yicha xizmatlarni qo'shgan holda avtomobillar va mototsikllar ulgurji va chakana savdosi bo'yicha xizmatlar
- Ulgurji savdo bo'yicha xizmatlar (avtomobillar va mototsikllar savdosidan tashqari)
- ▲ Avtomobil va mototsikllar savdosidan tashqari chakana savdo bo'yicha xizmatlar

2023-yil yanvar-dekabr oylarida iqtisodiy faoliyat turlari bo'yicha  
xizmatlar ishlab chiqarish hajmi, mlrd. so'm

Transport xizmatlari

6 805,1 mlrd. so'm



Moliyaviy xizmatlar

4 541,0 mlrd. so'm

Savdo xizmatlari

7 511,1 mlrd. so'm




Boshqa xizmatlar

2 730,3 mlrd. so'm

Aloqa va axborotlashtirish  
xizmatlari

1 318,4 mlrd. so'm




Ta'lim sohasi  
xizmatlari

1 578,7 mlrd. so'm

Shaxsiy xizmatlar

1 286,9 mlrd. so'm



Kompyuterlarni ta'mirlash

821,3 mlrd. so'm bo'yicha xizmatlar

Yashash va ovqatlanish  
xizmatlari

1 717,5 mlrd. so'm

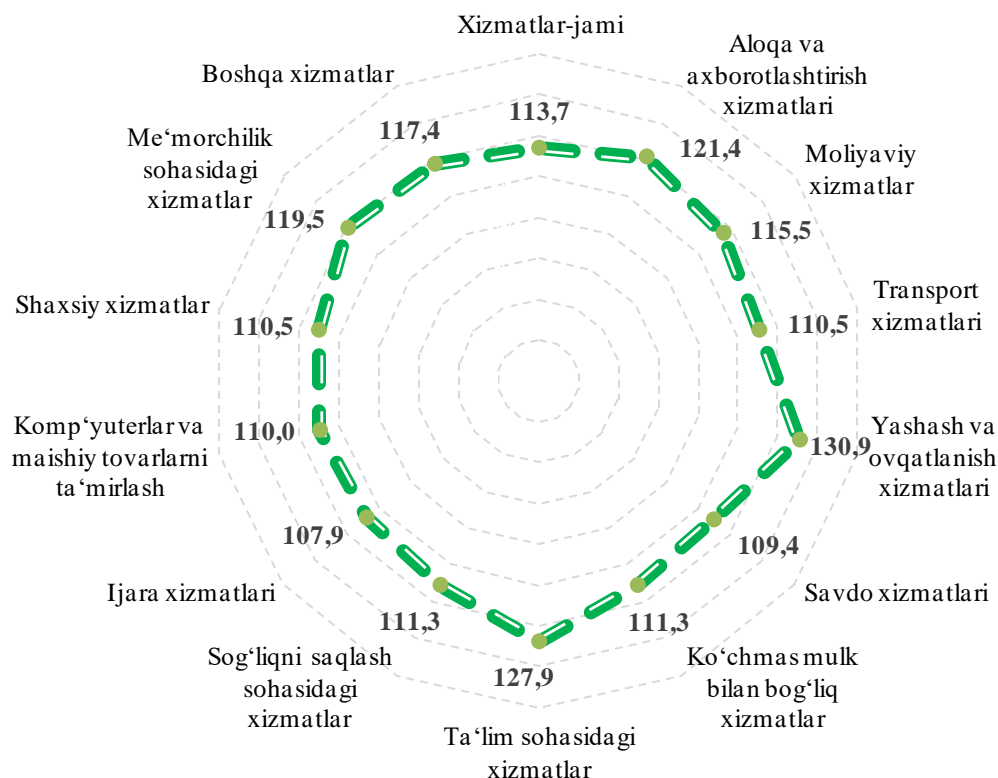


Ko'chmas mulk bilan  
681,7 mlrd. so'm bog'liq xizmatlar



2023-yilning yanvar-dekabr oylari davomida iqtisodiy faoliyat turlari bo'yicha ko'rsatilgan xizmatlar umumiy hajmida transport xizmatlari eng katta ulushni egallagan bo'lib, 6 805,1 mlrd. so'mni tashkil etgan, (2022-yilda 5 383,4 mlrd. so'm) nisbatan 110,5 foizni tashkil etgan, shuningdek ko'rsatilgan xizmatlar hajmida moliyaviy xizmatlar 4 541,0 mlrd. so'm (2022-yilda 3 590,7 mlrd. so'm), savdo xizmatlari 7 511,1 mlrd. so'm (2022-yilda 6 239,9 mlrd. so'm) va aloqa va axborotlashtirish xizmati 1 318,4 mlrd. so'm (2022-yilda 1 073,7 mlrd. so'm) hissalariga to'g'ri keldi.

**Iqtisodiy faoliyat turlari bo'yicha ishlab chiqarilgan bozor xizmatlarining o'sish sur'atlari, % da**  
(2023-yil yanvar-dekabr oylari uchun)



Shu bilan birga, eng yuqori o'sish yashash va ovqatlanish xizmatlari (30,9 %), aloqa va axborotlashtirish xizmatlari (21,4 %) va ta'lim sohasidagi xizmatlar (27,9 %) qayd etildi.

Respublikamizda kredit siyosati bo'yicha olib borilayotgan islohotlarning davom ettirilishi moliyaviy xizmatlarning o'sishiga imkoniyat yaratdi. 2023-yilning yanvar-dekabr oylarida moliyaviy xizmatlarning o'sishi 15,5 % ni tashkil etdi.

Zamonaviy bank xizmatlari ko'rsatish, jumladan "raqamli" banklar va chakana xizmatlar ko'rsatishga ixtisoslashgan bank bo'linmalarini tashkil etish uchun innovatsion bank texnologiyalarini joriy qilish, masofadan turib bank xizmatlarini ko'rsatish, to'lov tizimini yanada rivojlantirish moliyaviy xizmatlarning jadal rivojlanishiga yordam beradi.

2023-yil yanvar-dekabr oylarida moliyaviy xizmatlar hajmi 4 541,0 mlrd. so'mga teng bo'lib, 2022-yilga nisbatan o'sish sur'ati esa 15,5 % ni tashkil etdi.

### 2023-yil yanvar-dekabr oylarida moliyaviy xizmatlarning tarkibi, % da



**2023-yil yanvar-dekabr oylarida shahar va tumanlar bo'yicha  
xizmatlar ishlab chiqarish**

	<i>Hajmi mlrd. so'm</i>	<i>O'sish sur'ati, % da</i>	<i>Aholi jon boshiga ming so'mda</i>	<i>O'sish sur'ati, % da</i>
<b>Samarqand viloyati</b>	<b>28 992,0</b>	<b>113,7</b>	<b>6 963,5</b>	<b>111,2</b>
Samarqand sh.	12 665,4	114,1	21 874,7	111,8
Kattaqo'rg'on sh.	651,2	111,4	6 913,4	109,6
<i>tumanlar:</i>				
Oqdaryo	877,5	110,8	5 125,8	108,1
Bulung'ur	767,6	111,2	3 843,7	108,8
Jomboy	1 206,0	111,4	6 442,1	108,7
Ishtixon	997,0	110,9	3 652,1	108,6
Kattaqo'rg'on	1 042,8	111,1	3 584,6	108,9
Qo'shrabot	559,0	110,8	3 978,5	108,6
Narpay	930,5	110,7	4 128,4	108,7
Payariq	1 009,5	111,0	3 737,6	108,4
Pastdarg'om	1 769,8	111,0	4 668,3	108,6
Paxtachi	627,2	110,8	4 150,7	109,2
Samarqand	2 206,4	124,0	8 168,8	121,4
Nurobod	546,0	110,9	3 391,0	108,7
Urgut	1 841,3	111,9	3 332,6	109,2
Toyloq	1 294,8	119,2	5 928,7	116,3

Shahar va tumanlar kesimida xizmatlarning eng yuqori o'sish sur'ati Samarqand tumani (124,0 %) ga to'g'ri keldi.

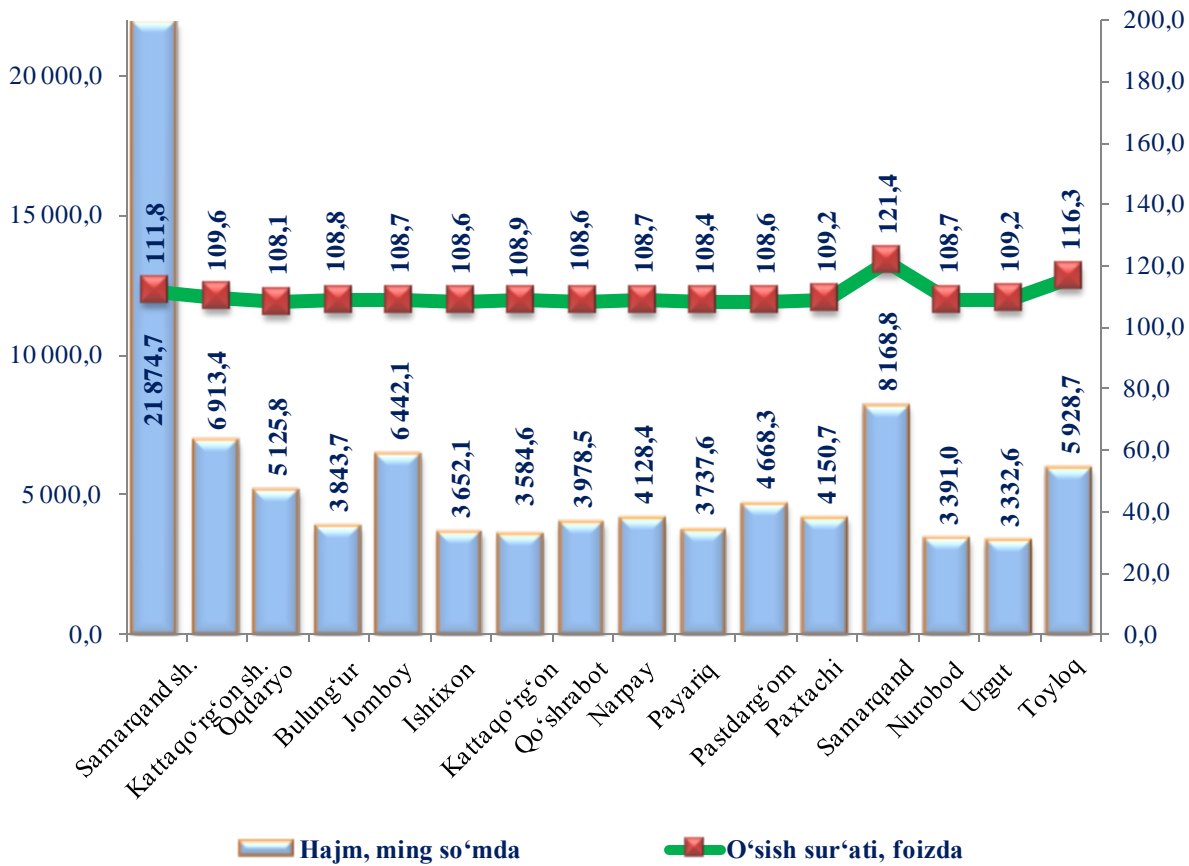
Samarqand viloyati bo'yicha ko'rsatilgan xizmatlarning ulushi Samarqand shahri (43,7 foiz), Samarqand tumani (7,6 foiz), Urgut tumani (6,4 foiz) va Pastdarg'om (6,1 foiz) tumanlari hissasiga to'g'ri keladi.

Eng past o'sish sur'atlari Narpay tumani (110,7 %) hamda Oqdaryo, Qo'shrabot, Paxtachi tumanlarida (110,8 %) kuzatildi.

2023-yil yanvar-dekabr oylarida aholi jon boshiga ko'rsatilgan bozor xizmatlari hajmi 6 963,5 ming so'mni tashkil qildi. O'sish sur'ati o'tgan yilga nisbatan 111,2 % ni tashkil etdi.

Ushbu ko'rsatkich hududlar o'rtasida Samarqand shahrida 21 874,7 ming so'mdan Urgut tumanida 3 332,6 ming so'mgacha oraliqni tashkil etadi.

**Hududlar bo'yicha aholi jon boshiga ko'rsatilgan bozor xizmatlarining hajmi va o'sish sur'ati**  
(2023-yil yanvar-dekabr oylari uchun)



Aholi jon boshiga ko'rsatilgan xizmatlar bo'yicha eng yuqori ko'rsatkich Samarqand shahrida 21 874,7 ming so'mga teng bo'lib, o'sish sur'ati o'tgan yilning shu davriga nisbatan 111,8 % ni tashkil etdi.

Bundan tashqari, aholi jon boshiga ko'rsatilgan xizmatlar hajmining sezilarli o'sishi Toyloq (116,3 %), Samarqand (121,4 %) tumanlarida kuzatildi.

Aholi jon boshiga ko'rsatilgan xizmatlarning eng past ko'rsatkichi, Urgut (3 332,6 ming so'm), Nurobod (3 391,0 ming so'm) tumanlarida kuzatildi.

**2023-yil yanvar-dekabr oylarida shahar va tumanlar bo'yicha  
savdo xizmatlari hajmi**

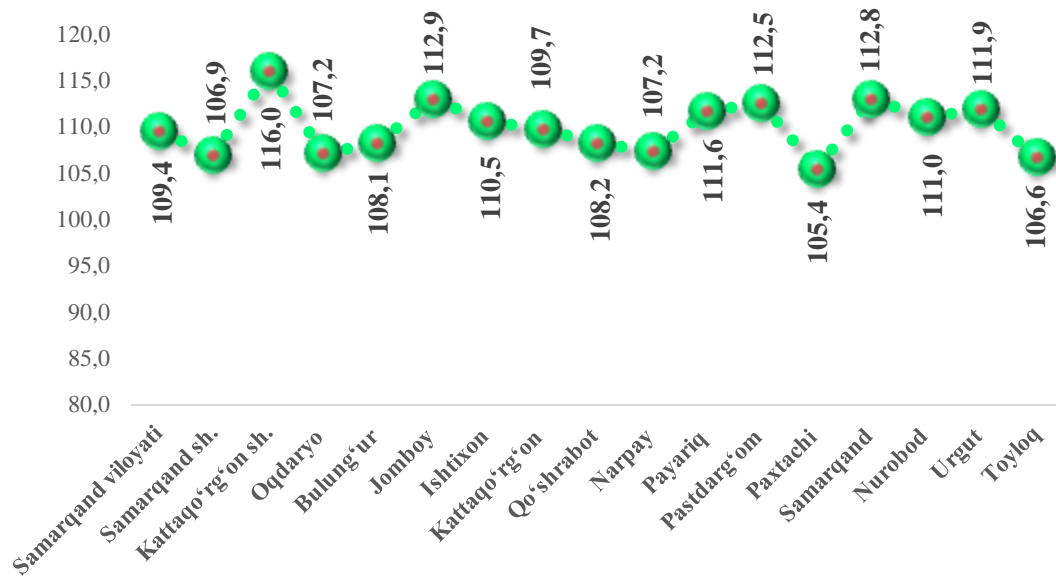


Savdo xizmatlari hajmi bo'yicha eng yuqori ko'rsatkich Samarqand shahrida (2 440,4 mlrd. so'm), Samarqand (738,6 mlrd. so'm) va Urgut (564,2 mlrd. so'm) tumanlarida qayd etildi.

Savdo xizmatlari eng kichik ko'rsatkich Paxtachi (149,6 mlrd. so'm) tumanida qayd etildi.

2023-yil yanvar-dekabr oylarida savdo xizmatlari hajmi 7 511,1 mlrd. so'mga teng bo'ldi, o'tgan yilning shu davriga nisbatan o'sish sur'ati 109,4 % ni tashkil etdi.

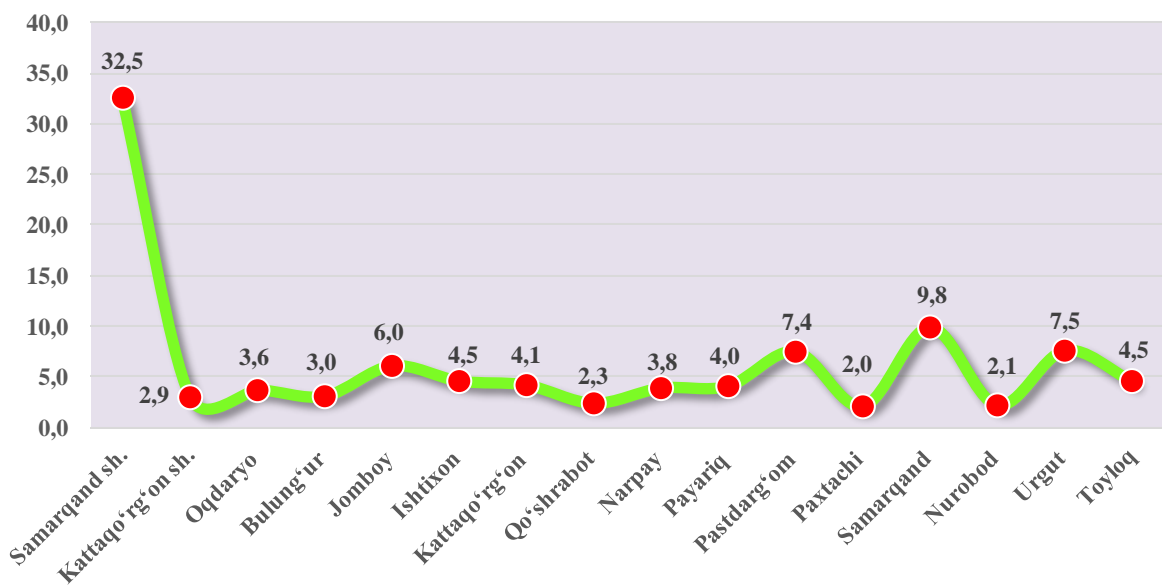
**2023-yil yanvar-dekabr oylarida shahar va tumanlar bo'yicha savdo xizmatlarining o'sish sur'ati, % da**



2022-yilga nisbatan savdo xizmatlarida eng yuqori o'sish sur'ati Kattaqo'rg'on shahrida (116,0 %) va Jomboy tumanida (112,9 %) kuzatildi.

Eng kam o'sish sur'ati Paxtachi tumanida (105,4 %) qayd etildi.

**2023-yil yanvar-dekabr oylarida shahar va tumanlar bo'yicha savdo xizmatlari ulushi, % da**



Savdo xizmatlari hajmida eng katta ulushni shahar va tumanlar o'rtasida Samarqand shahri (32,5 %) va Samarqand (9,8 %) tumani egallaydi.

Shahar va tumanlar o'rtasida eng kam ulush Paxtachi (2,0 %), Nurobod (2,1 %) va Qo'shrabot (2,3 %) tumanlariga to'g'ri keladi.

2023-yil yanvar-dekabr oylarida transport xizmatlari hajmi 6 805,1 mlrd. so'mga teng bo'ldi. O'tgan yilning shu davriga nisbatan o'sish sur'ati 110,5 % ni tashkil etdi.

**2023-yil yanvar-dekabr oylarida shahar va tumanlar bo'yicha transport xizmatlarining o'sish sur'ati va hajmi**



Transport xizmatlari hajmi bo'yicha eng yuqori ko'rsatkich Samarqand shahrida (2 240,4 mlrd. so'm) va Samarqand tumanida (553,9 mlrd. so'm) qayd etildi.

Transport xizmatlari hajmi bo'yicha eng kichik ko'rsatkich Nurobod tumanida (143,2 mlrd. so'm) qayd etildi.