

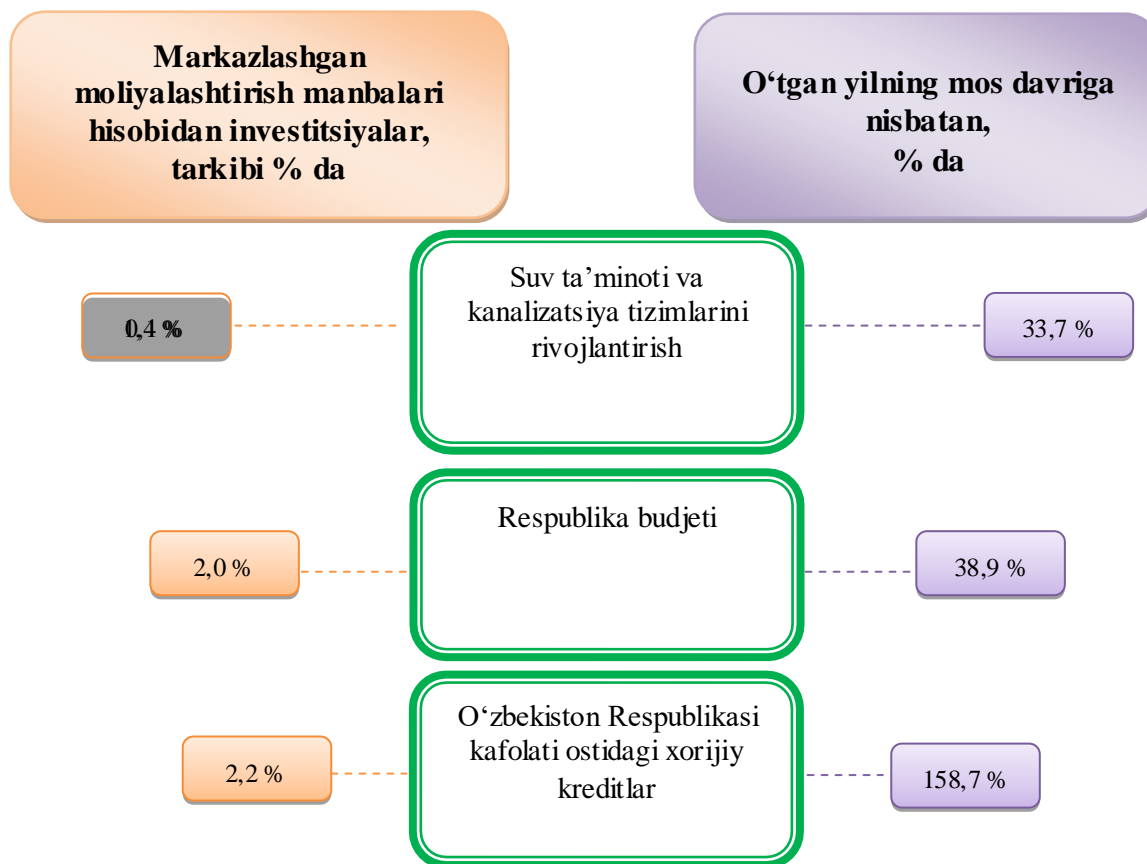
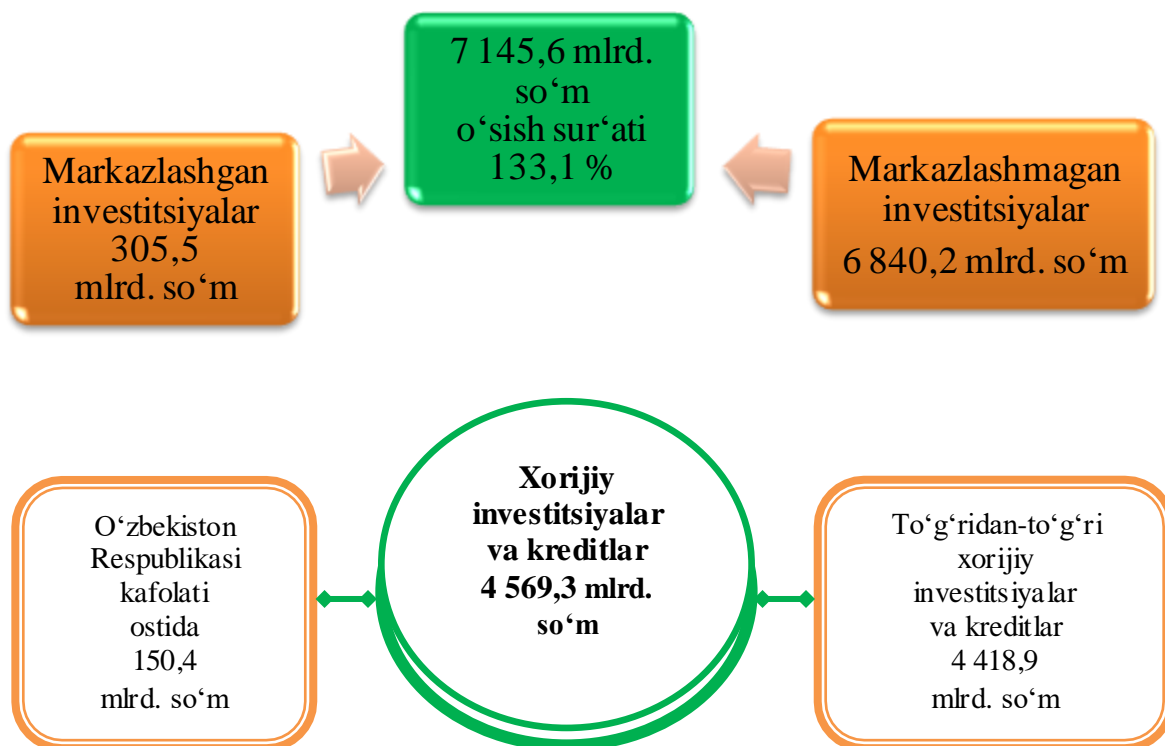
IV. INVESTITSİYALAR VA QURILISH

2024-yilning yanvar-mart oylarida Samarqand viloyatining asosiy kapitalini ko'paytirishga **7 145,6 mlrd. so'm** miqdorida investitsiyalar kiritilib, o'tgan yilning shu davriga nisbatan o'sish sur'ati **133,1 % ni** tashkil qildi, shundan xorijiy investitsiyalar 1 317,8 mlrd. so'mni tashkil etdi.

Moliyalashtirish manbalari bo'yicha asosiy kapitalga kiritilgan investitsiyalarning taqsimlanishi

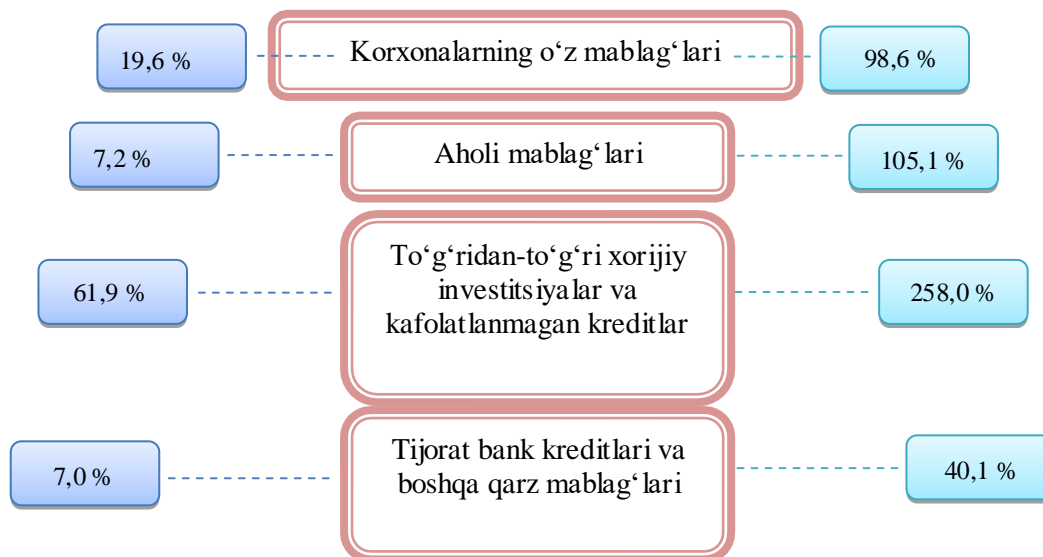
	<i>mlrd. so'm</i>	<i>o'sish sur'ati, % da</i>	<i>umumiy hajmga nisbatan % da</i>
Asosiy kapitalga kiritilgan investitsiyalar	7 145,6	133,1	100,0
<i>shu jumladan:</i>			
Markazlashgan investitsiyalar:	305,5	61,5	4,3
Byudjet mablag'lari	145,6	38,9	2,0
Suv ta'minoti va kanalizatsiya tizimlarini rivojlantirish jamg'armasi mablag'lari	7,2	33,7	0,1
Tiklanish va taraqqiyot jamg'armasi	2,3	33,6	0,03
O'zbekiston Respublikasi kafolati ostida bo'lgan chet el kreditlari	150,4	158,7	2,2
Markazlashmagan investitsiyalar	6 840,2	140,4	95,7
Korxonalarining mablag'lari			
(mahalliy byudjet mablag'larini qo'shgan holda)	1 404,2	98,5	19,6
Aholi mablag'lari	515,0	105,1	7,2
To'g'ridan-to'g'ri va boshqa xorijiy investitsiya va kreditlar	4 418,9	2,6 m.	61,9
Tijorat bank kreditlari va boshqa qarz mablag'lari	502,1	40,1	7,0

Asosiy kapitalga kiritilgan investitsiyalar



Markazlashmagan
moliyalashtirish manbalari
hisobidan investitsiyalar,
tarkibi % da

O'tgan yilning mos
davriga nisbatan,
% da



2024-yilning yanvar-mart oylarida asosiy kapitalga kiritilgan
investitsiyalarning texnologik tarkibi

	jami	davlat	nodavlat
Jami, mlrd. so'm	7 145,6	509,2	6 636,4

2024-yilning yanvar-mart oylarida markazlashtirilgan moliyalashtirish manbalariga 305,5 mlrd. so'mlik investitsiya mablag'lari kiritilib, bu ko'rsatkich jami investitsiyalarning 4,3 % ni tashkil etdi, bu o'tgan yilning mos davriga nisbatan o'sish surati 61,5 % ni tashkil etgan. Hisobot davrida markazlashtirilmagan moliyalashtirish manbalari hisobidan 6 840,2 mlrd. so'mlik investitsiyalar o'zlashtirildi (jamiga nisbatan ulushi 95,7 %) va o'tgan yilning mos davriga nisbatan o'sish sur'ati 140,4 % ni tashkil etdi.

Korxonalar va tashkilotlarning o'z mablag'lari hisobiga 1 404,2 mlrd. so'm asosiy kapitalga investitsiyalar o'zlashtirildi yoki jami investitsiyalarning 19,6 % o'zlashtirildi. Aholining mablag'lari hisobidan 515,0 mlrd. so'mlik investitsiyalar o'zlashtirilib, jami investitsiyalar hajmining 7,2 % ni tashkil etdi.

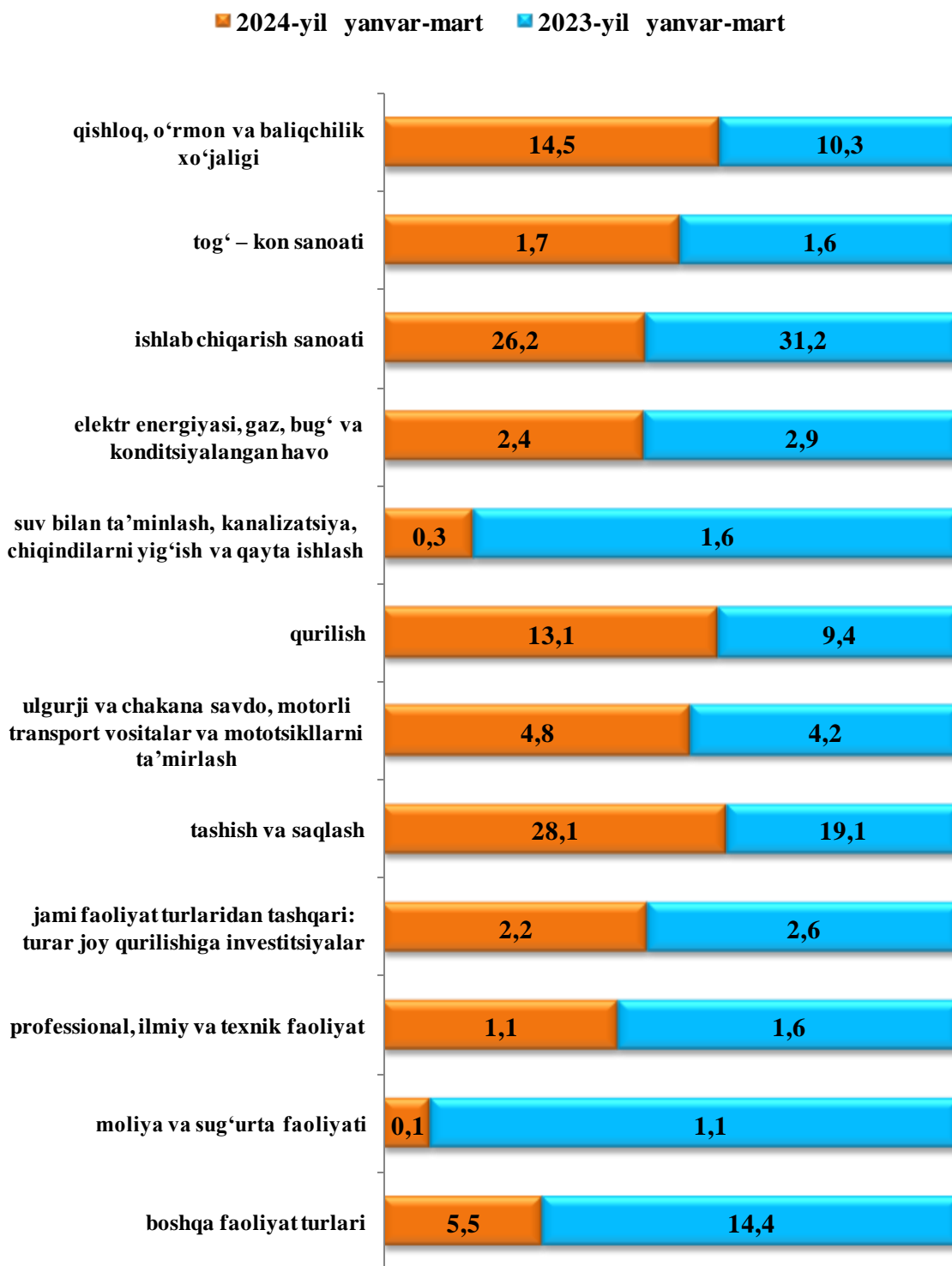
Hisobot davrida O‘zbekiston Respublikasi Hukumati kafolati ostida 150,4 mlrd. so‘mlik xorijiy kreditlar ajratildi, bu esa o‘tgan yilning mos davriga nisbatan 158,7 % ni yoki jami investitsiyalarning ulushi 2,2 % ni tashkil etgan.

Shu bilan birga, bank kreditlari va boshqa qarz mablag‘lari hisobidan 502,1 mlrd. so‘mlik mablag‘lar kiritildi (asosiy kapitalga kiritilgan investitsiyalar umumiy hajmining 7,0 %), bu o‘stish sur‘ati 40,1% ni tashkil etdi, to‘g‘ridan-to‘g‘ri va boshqa xorijiy investitsiyalar va kreditlar hisobidan 4 418,9 mlrd. so‘m (ulushi 61,9 %) va o‘tgan yilning mos davriga nisbatan 258,0 % ni tashkil etdi, Respublika byudjeti 145,6 mlrd. so‘m (ulushi 2,0 %) ushish sur‘ati 38,9 % ni tashkil qildi. Suv ta‘minoti tizimlarini rivojlantirish jamg‘armasi hisobidan 7,2 mlrd. so‘m, (ulushi 0,1 %) va o‘tgan yilning mos davriga nisbatan 33,7 % ni tashkil etdi.

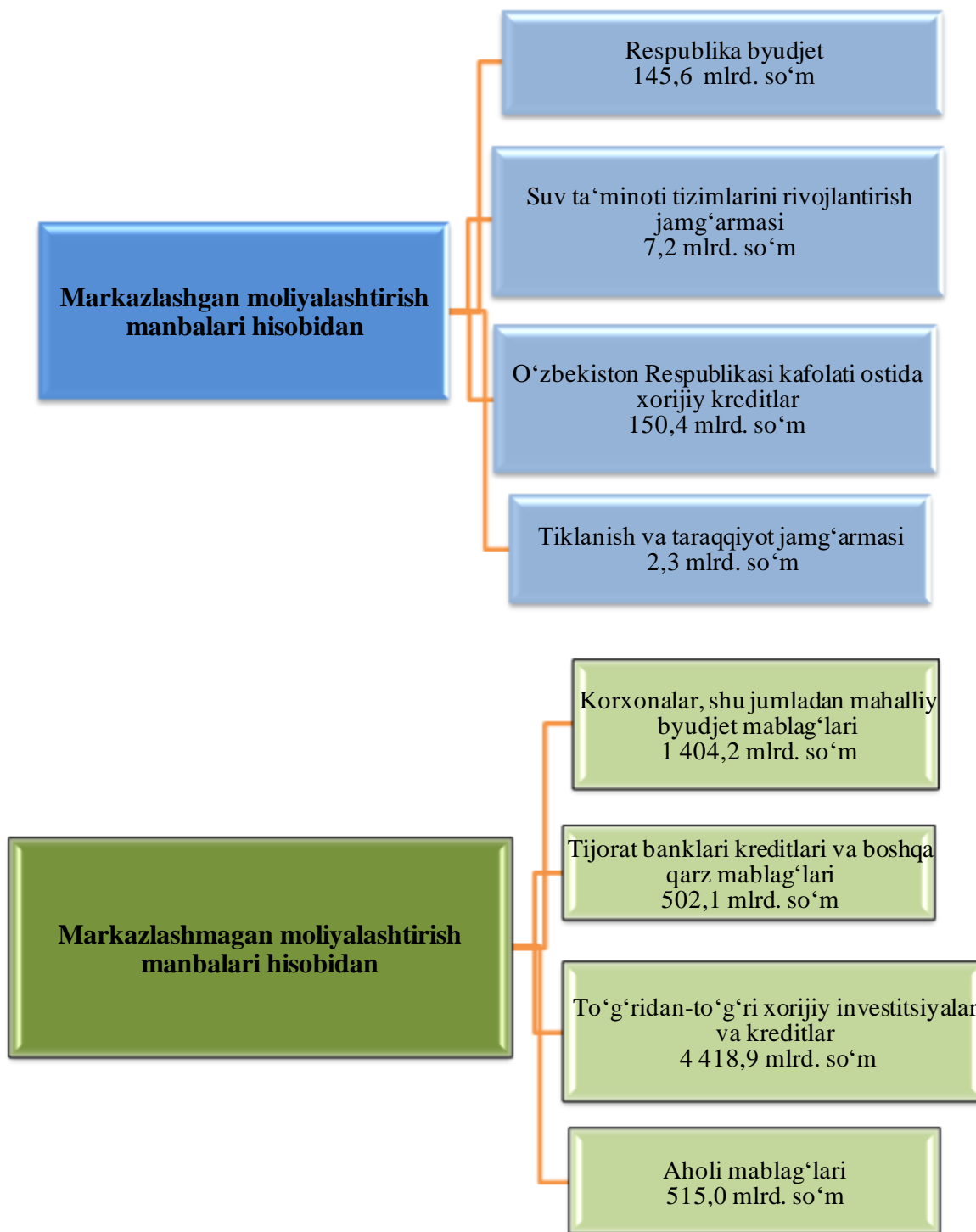
Iqtisodiy faoliyat turlari bo‘yicha asosiy kapitalga kiritilgan investitsiyalar va kreditlar

Hisobot davrida asosiy kapitalga kiritilgan investitsiyalarning asosiy qismi qishloq, o‘rmon va baliqchilik xo‘jaligiga 1 035,8 mlrd. so‘m (116,9 %), shundan tog‘–kon sanoati ga 118,4 mlrd. so‘m (411,3 %), ishlab chiqarish sanoatiga 1 871,9 mlrd. so‘m (94,3 %), elektr energiyasi, gaz, bug‘ va konditsiyalangan havo 173,6 mlrd. so‘m (270,9 %), suv bilan ta‘minlash, kanalizatsiya, chiqindilarni yig‘ish va qayta ishlashga 21,6 mlrd. so‘m (14,7 %), qurilishga 936,8 mlrd. so‘m (241,3 %), ulgurji va chakana savdo, motorli transport vositalar va mototsikllarni ta‘mirlashga 343,0 (113,6 %) mlrd. so‘m, shundan tashish va saqlashga 2 008,4 mlrd. so‘m (30,1 m), axborot va aloqaga 49,2 mlrd. so‘m (203,5 %), moliya va sug‘urta faoliyatiga 5,7 mlrd. so‘m (106,8 %), professional, ilmiy va texnik faoliyatga 80,7 mlrd. so‘m (54,0 %), ta‘lim yo‘nalishiga 78,4 mlrd. so‘m (75,1 %), sog‘liqni saqlash va ijtimoiy xizmatlar ko‘rsatish 127,8 mlrd. so‘m (90,7 %), jami faoliyat turlaridan tashqari: turar joy qurilishiga investitsiyalarga 155,2 mlrd. so‘m (1,8 %), boshqa faoliyat turlariga 269,0 mlrd. so‘m (3,8 %) to‘g‘ri keldi.

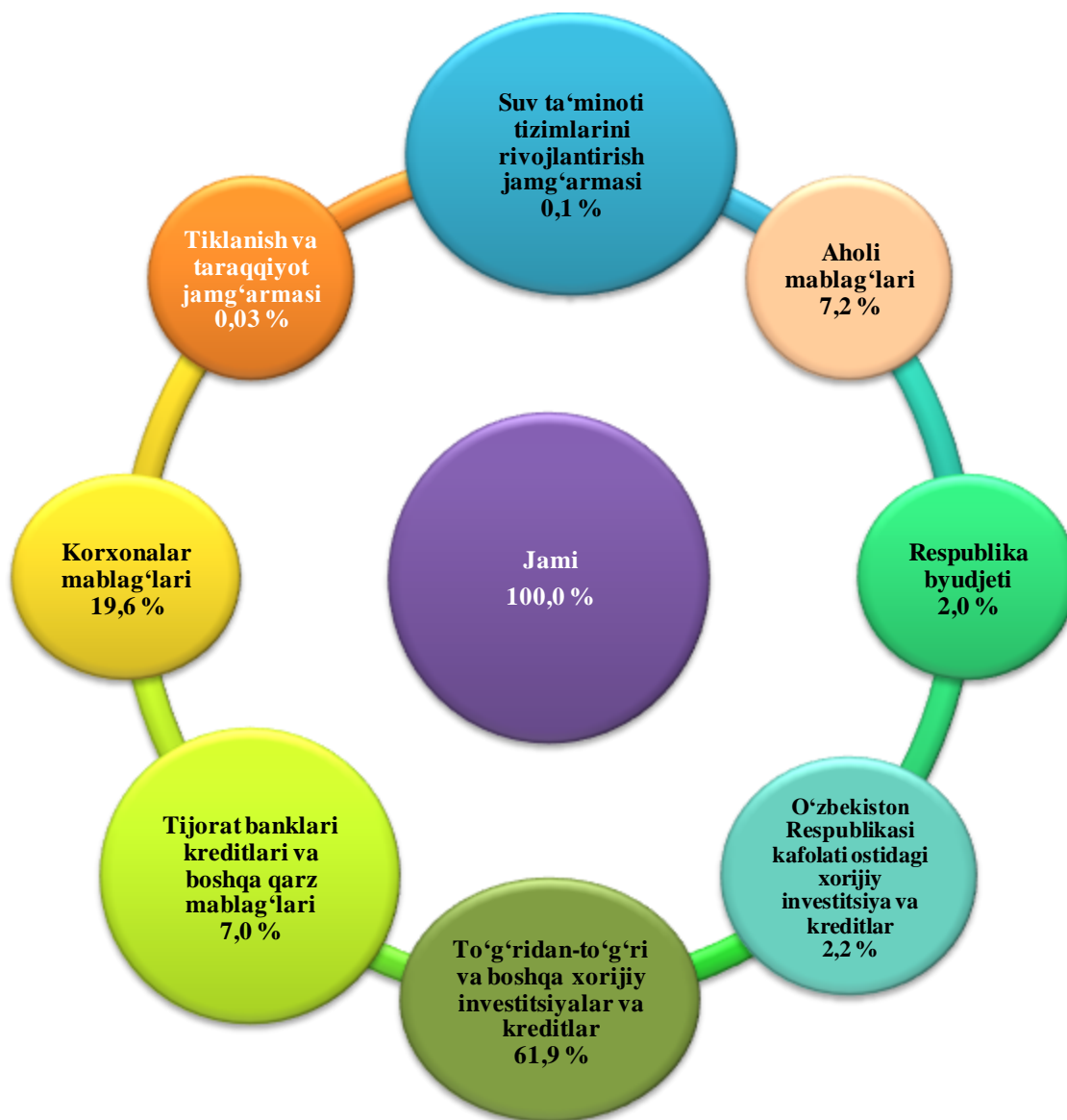
**Iqtisodiy faoliyat turlari bo‘yicha asosiy kapitalga
kiritilgan investitsiyalar va kreditlar
(umumiy hajmga nisbatan % da)**



2024-yil yanvar-mart oylarida asosiy kapitalga kiritilgan
investitsiyalarning moliyalashtirish manbalari bo'yicha tarkibi



**Moliyalashtirish manbalari bo'yicha
asosiy kapitalga kiritilgan investitsiyalar,**
(umumiy hajmga nisbatan % da)



Jami o'zlashtirilgan investitsiyalarning 61,9 % to'g'ridan-to'g'ri va boshqa xorijiy investitsiyalar va kreditlar hisobidan o'zlashtirildi, shu bilan birga, korxonalar va tashkilotlarning o'z mablag'lari hisobidan 19,6 %, aholi mablag'lari hisobidan, bu esa jami investitsiyalarning 7,2 % ni tashkil etadi.

2024-yilning yanvar-mart oylarida moliyalashtirish manbalari
bo'yicha asosiy kapitalga kiritilgan investitsiyalar

	<i>Kiritilgan investitsiyalar, mlrd. so'm</i>	<i>O'tgan yilning mos davriga nisbatan o'sish sur'ati, % da</i>	<i>Umumiy hajmdagi ulushi, % da</i>
Barcha moliyalashtirish manbalari hisobidan	7 145,6	133,1	100,0
Respublika budjeti	145,6	38,9	2,0
Suv ta'minoti tizimlarini rivojlantirish jamg'armasi	7,2	33,7	0,1
O'zbekiston Respublikasi tomonidan kafolatlangan chet el kreditlari	150,4	158,7	2,2
Tiklanish va taraqqiyot jamg'armasi	2,3	33,6	0,03
Korxonalar mablag'lari	1 404,2	98,5	19,6
Tijorat banklari kreditlari va boshqa qarz mablag'lari	502,1	40,1	7,0
To'g'ridan-to'g'ri xorijiy investitsiyalar va kreditlar	4 418,9	2,6 m.	61,9
Aholi mablag'lari	515,0	105,1	7,2

Moliyalashtirish manbalari bo'yicha asosiy kapitalga kiritilgan investitsiyalarning eng yuqori o'sish sur'atlari To'g'ridan-to'g'ri xorijiy investitsiyalar va kreditlar 4 418,9 mlrd. sum bo'lib, o'tgan yilga nisbatan o'sish sur'ati 2,6 martani tashkil etgan.

Shahar va tumanlar kesimida asosiy kapitalga kiritilgan investitsiyalar, mlrd. so'm

	<i>2023-y. yanvar- mart</i>	<i>2024-y. yanvar- mart</i>	<i>o'tgan yilning mos davriga o'sish sur'ati, % da</i>	<i>jami investitsiyalardan to'g'ridan-to'g'ri xorijiy investitsiyalar hajmi, ming AQSh doll.</i>
--	-------------------------------------	-------------------------------------	--	--

Viloyat bo'yicha	5 045,6	7 145,6	133,1	105 280,6
Samarqand sh.	924,6	3 117,8	318	7 561,9
Kattaqo'rg'on sh.	51,2	72,2	132	981,6
Oqdaryo	67,2	93,7	129,5	2 613,2
Bulung'ur	101,6	160,5	147,4	4 474,6
Jomboy	181,4	435,6	2,3 m.	24 515,2
Ishtixon	57,6	180,1	2,9 m.	9 377,8
Kattaqo'rg'on	757,1	142,8	17,5	6 522,1
Qo'shrabot	214,5	208,3	90,3	0,0
Narpay	119,3	192,7	151,3	1 793,8
Payariq	260,2	824,8	3,0 m.	398,0
Pastdarg'om	615,1	661,5	101,2	39 713,3
Paxtachi	156,4	170,4	101,7	1 993,1
Samarqand	1 056,2	354,8	31,5	1 350,3
Nurobod	113,6	117,8	94,9	1 992,5
Urgut	264,0	313,0	111,0	1 993,1
Toyloq	105,6	99,6	87,9	0,0

Aholi jon boshiga kiritilgan investitsiyalar

(2024-yil yanvar-mart oylarida)

	<i>Aholi jon boshiga investitsiyalar hajmi, ming so'mda</i>	<i>O'sish sur'ati, % da</i>
Viloyat bo'yicha	1 694,1	130,3
Samarqand sh.	5 316,0	3,1 m.
Kattaqo'rg'on sh.	760,3	130,7
Oqdaryo	539,2	127,8
Bulung'ur	792,8	145,2
Jomboy	2 291,4	2,2 m.
Ishtixon	651,3	2,9 m.
Kattaqo'rg'on	485,1	17,4
Qo'shrabot	1 465,8	89,5
Narpay	846,1	149,2
Payariq	3 010,3	2,9 m.
Pastdarg'om	1 722,1	98,9
Paxtachi	1 117,7	100,9
Samarqand	1 296,8	30,9
Nurobod	723,0	95,5
Urgut	558,3	108,7
Toyloq	449,4	86,5

2024-yilning yanvar-mart oylarida aholi jon boshiga hisoblangan asosiy kapitalga kiritilgan investitsiyalar hajmi bo'yicha yuqori ko'rsatkichlar Samarqand shahri 5 316,0 ming so'm, bu yerda ishlab chiqarish hajmlarini ko'paytirishga o'zlashtirilgan, Paqariq tumani 3 010,3 ming so'm, bu yerda sement ishlab chiqarish majmuasini qurish o'zlashtirilgan investitsiyalar bilan bog'liq.

**2024-yilning yanvar-mart oylarida moliyalashtirish manbalari bo'yicha
asosiy kapitalga kiritilgan investitsiyalar, mlrd. so'm**

	<i>Asosiy kapitalga kiritilgan investitsiyalar jami, mlrd. so'm</i>	<i>shu jumladan moliyalashtirish manbalari bo'yicha:</i>				
		<i>respublika budjeti</i>	<i>korxonalar mablag'lari</i>	<i>aholi mablag'lari</i>	<i>xorijiy investitsiyalar va kreditlar</i>	<i>Xukumat kafolati ostidagi chet el kreditlari</i>
Viloyat bo'yicha	7 145,6	145,6	1 404,2	515,0	4 569,3	150,4
Samarqand sh.	3 117,8	100,9	483,0	17,8	2 410,8	150,4
Kattaqo'rg'on sh.	72,2	7,2	19,7	11,8	22,3	-
Oqdaryo	93,7	0,7	30,3	23,8	32,7	-
Bulung'ur	160,5	1,3	49,1	30,7	64,7	-
Jomboy	435,6	0,4	42,0	28,9	306,9	-
Ishtixon	180,1	2,1	9,2	37,3	117,4	-
Kattaqo'rg'on	142,8	0,8	25,8	34,4	81,6	-
Qo'shrabot	208,3	0,8	54,1	42,8	97,5	-
Narpay	192,7	16,9	41,7	25,3	55,9	-
Payariq	824,8	1,9	123,9	33,8	576,4	-
Pastdarg'om	661,5	2,3	101,4	47,3	501,5	-
Paxtachi	170,4	0,5	48,4	29,7	60,0	-
Samarqand	354,7	5,0	151,0	34,6	109,9	-
Nurobod	117,8	0,5	36,6	54,1	24,9	-
Urgut	313,0	3,1	157,5	41,3	74,2	-
Toyloq	99,6	1,1	30,6	21,5	32,4	-

davomi

	Asosiy kapitalga kiritilgan investitsiyalar jami, mlrd. so‘m	shu jumladan moliyalashtirish manbalari bo‘yicha:		
		Suv ta‘minoti tizimlarini rivojlantirish jang‘armasi	Tiklanish va taraqqiyot jang‘armasi	tijorat banklari kreditlari va boshqa qarz mablag‘lari
Viloyat bo‘yicha	7 145,6	7,2	2,3	502,1
Samarqand sh.	3 117,8	-	-	105,3
Kattaqo‘rg‘on sh.	72,2	-	-	11,3
Oqdaryo	93,7	-	-	6,0
Bulung‘ur	160,5	-	-	14,7
Jomboy	435,6	2,5	-	55,1
Ishtixon	180,1	4,0	-	10,1
Kattaqo‘rg‘on	142,8	0,1	-	0,2
Qo‘shrabot	208,3	-	-	13,1
Narpay	192,7	-	-	53,0
Payariq	824,8	-	2,3	86,4
Pastdarg‘om	661,5	-	-	8,9
Paxtachi	170,4	-	-	31,8
Samarqand	354,7	-	-	54,2
Nurobod	117,8	-	-	1,6
Urgut	313,0	0,6	-	36,4
Toyloq	99,6	-	-	13,9


Ijtimoiy soha obyektlarini qurish

2024-yilning yanvar-mart oylarida umumiy maydoni 59,0 ming kv.m. bo‘lgan 650 ta uy-joy qurilgan (2023-yilning yanvar-mart oylariga nisbatan 105,4 %) shu jumladan, qishloq joylarda 54,3 ming kv.m, 625 ta uy-joy foydalanishga topshirildi.

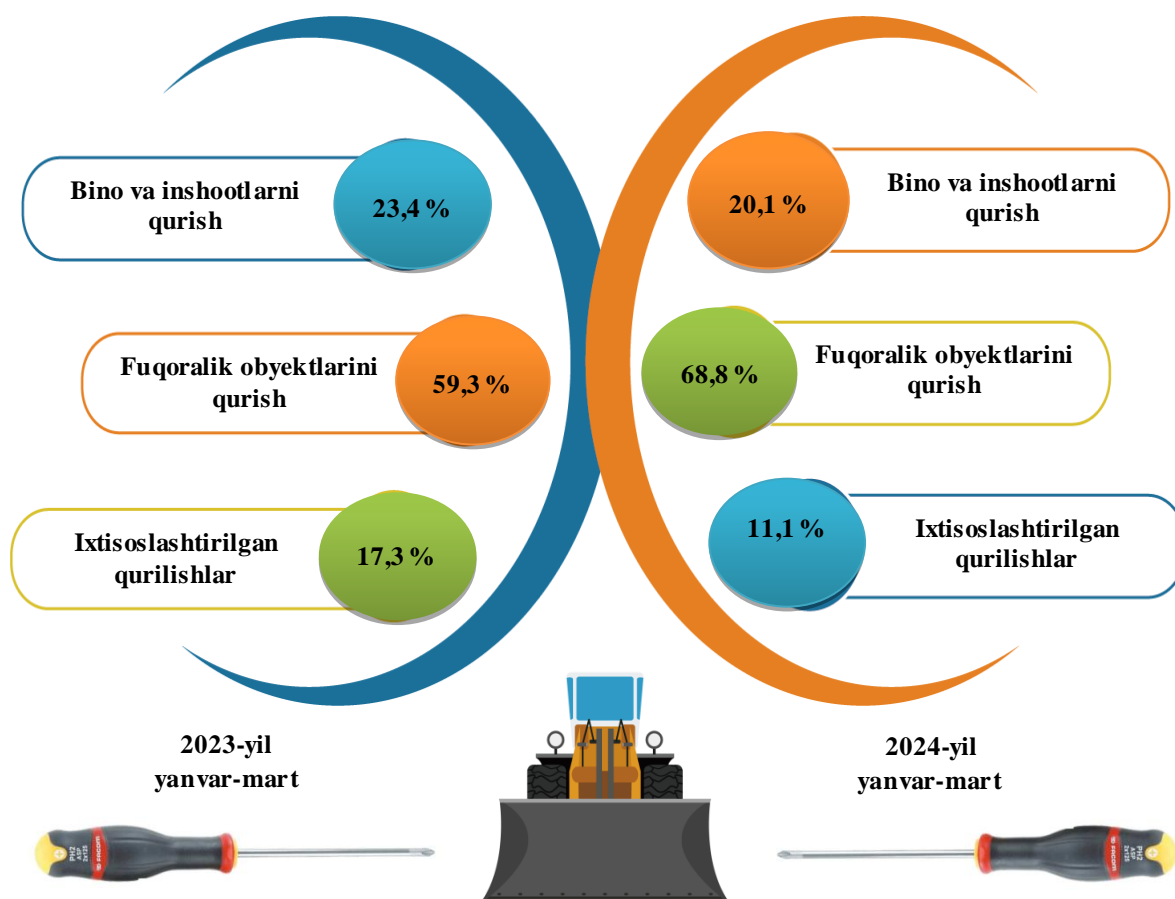
Noishlab chiqarish sohasiga kiritilgan investitsiyalar hajmidan 155,2 mlrd. so‘mi yoki 2,2 % turar-joy qurilishida o‘zlashtirildi.

Umumta'lim maktablari va maktabgacha ta'lim muassasalari qurilishida 7,7 mlrd. so'm atrofida investitsiyalar o'zlashtirildi, bu noishlab chiqarish sohasiga yo'naltirilgan investitsiyalarning 0,1 foizini tashkil qiladi.

Qurilish faoliyati. 2024-yilning yanvar-mart oylarida 1 974,1 mlrd. so'mlik qurilish ishlari bajarilib, o'tgan yilning mos davriga nisbatan o'sish sur'ati 111,6 % ni tashkil etdi.

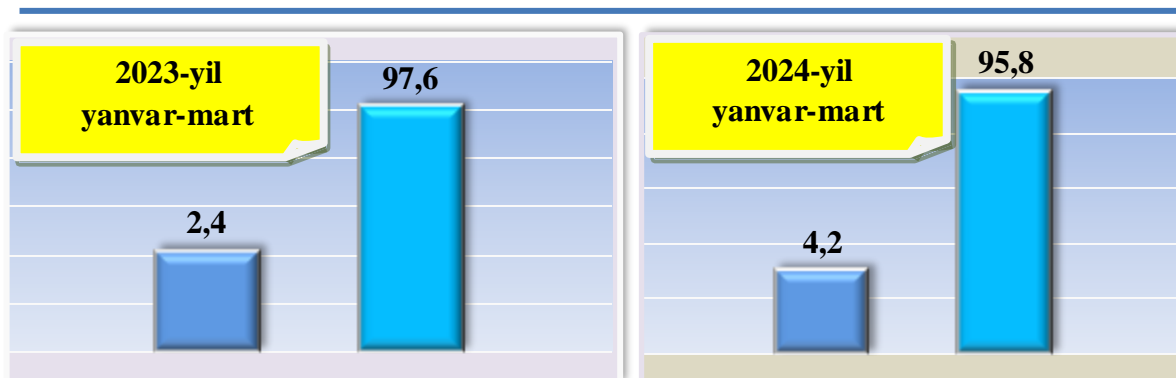


Iqtisodiy faoliyat turlari bo'yicha qurilish ishlari (umumiy hajmga nisbatan % da)



Qurilish ishlari umumiy hajmining 20,1 % i binolar va inshootlarni qurishga, 68,8 % fuqarolik qurilishi ob'ektlarini qurish bo'yicha qurilishga 11,1 % ixtisoslashtirilgan qurilish ishlariga to'g'ri keldi. Shu jumladan, umumiy hajmdan 77,3 % yangi qurilish, rekonstruksiya va kengaytirish hamda texnik jihatdan qayta jihozlashga to'g'ri keladi.

Mulkchilik shakllari bo'yicha qurilish tashkilotlarining o'z kuchlari bilan bajargan qurilish ishlari taqsimoti (umumiy hajmga nisbatan % da)



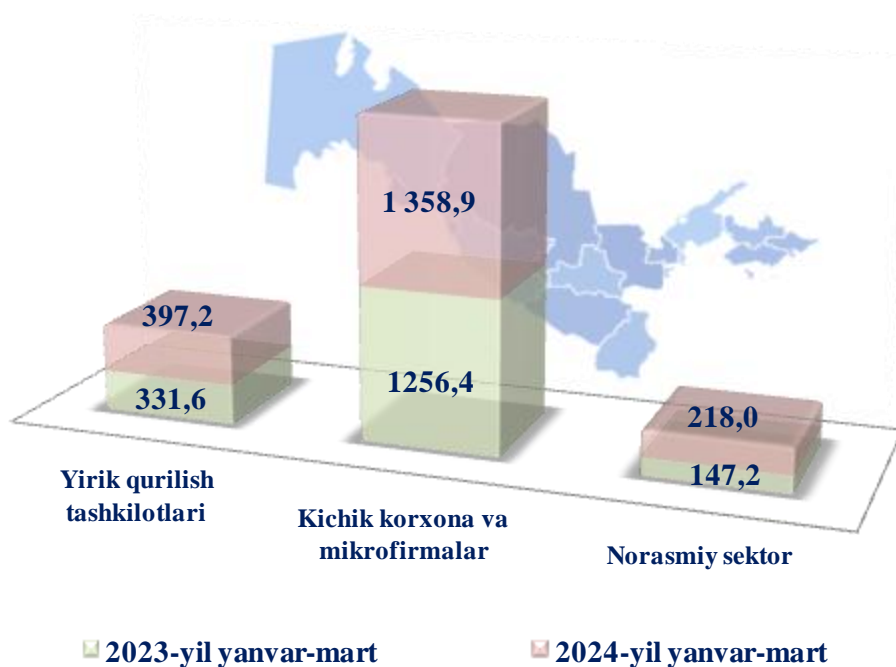
Davlat mulki



Nodavlat mulki



Korxonalar turlari bo'yicha qurilish ishlari hajmi, mlrd.so'm



Jami qurilish ishlaridan yirik qurilish tashkilotlari tomonidan bajarilgan qurilish ishlari ulushi 20,1 % ni tashkil etib, ulushi 20,1 % ni punktga ko'payish kuzatildi. Kichik korxonalar va mikrofirmalar hissasi 68,8 % ni tashkil etib, 3,4 % punktga kamaydi, norasmiy sektorning ulushi 11,1 % ni tashkil etdi.

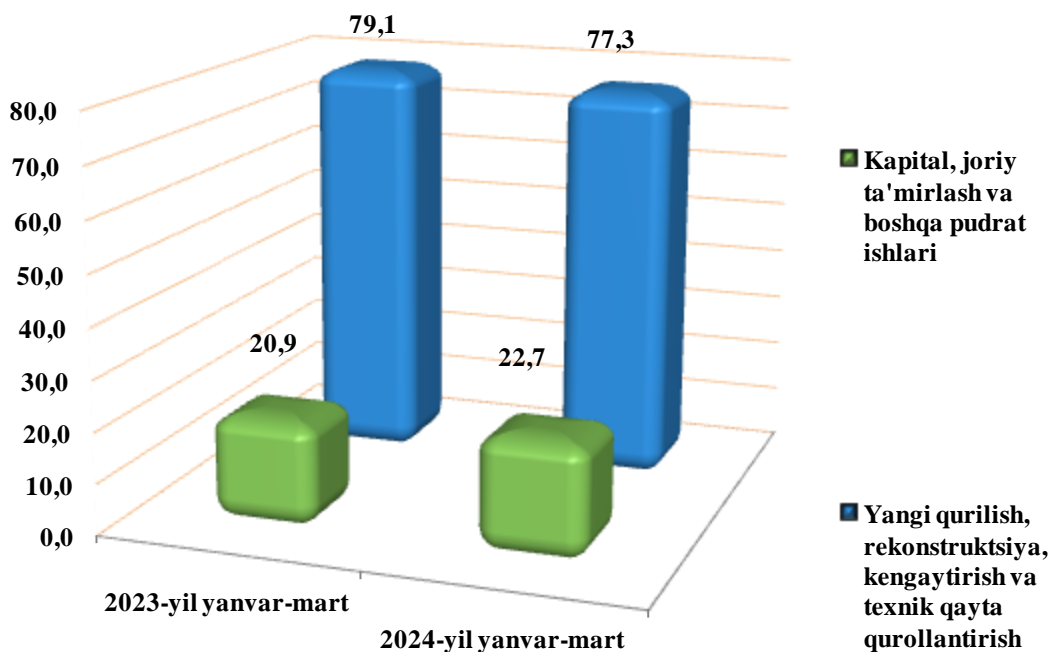
**Iqtisodiy faoliyat turlari bo'yicha qurilish ishlari hajmi,
(umumiy hajmga nisbatan % da)**



Jami qurilish ishlari hajmida yangi qurilish, rekonstruksiya, kengaytirish va texnik jihatdan qayta qurollantirish ishlari hajmi 1 525,7 mlrd. soʻmni (ulushi 77,3 %) tashkil etdi. Kapital, joriy taʼmirlash va boshqa pudrat ishlari hajmi esa 448,4 mlrd. soʻmni (ulushi 22,7 %) tashkil etdi.



**Qurilish ishlari turlari bo'yicha
(jamiga nisbatan foiz hisobida)**

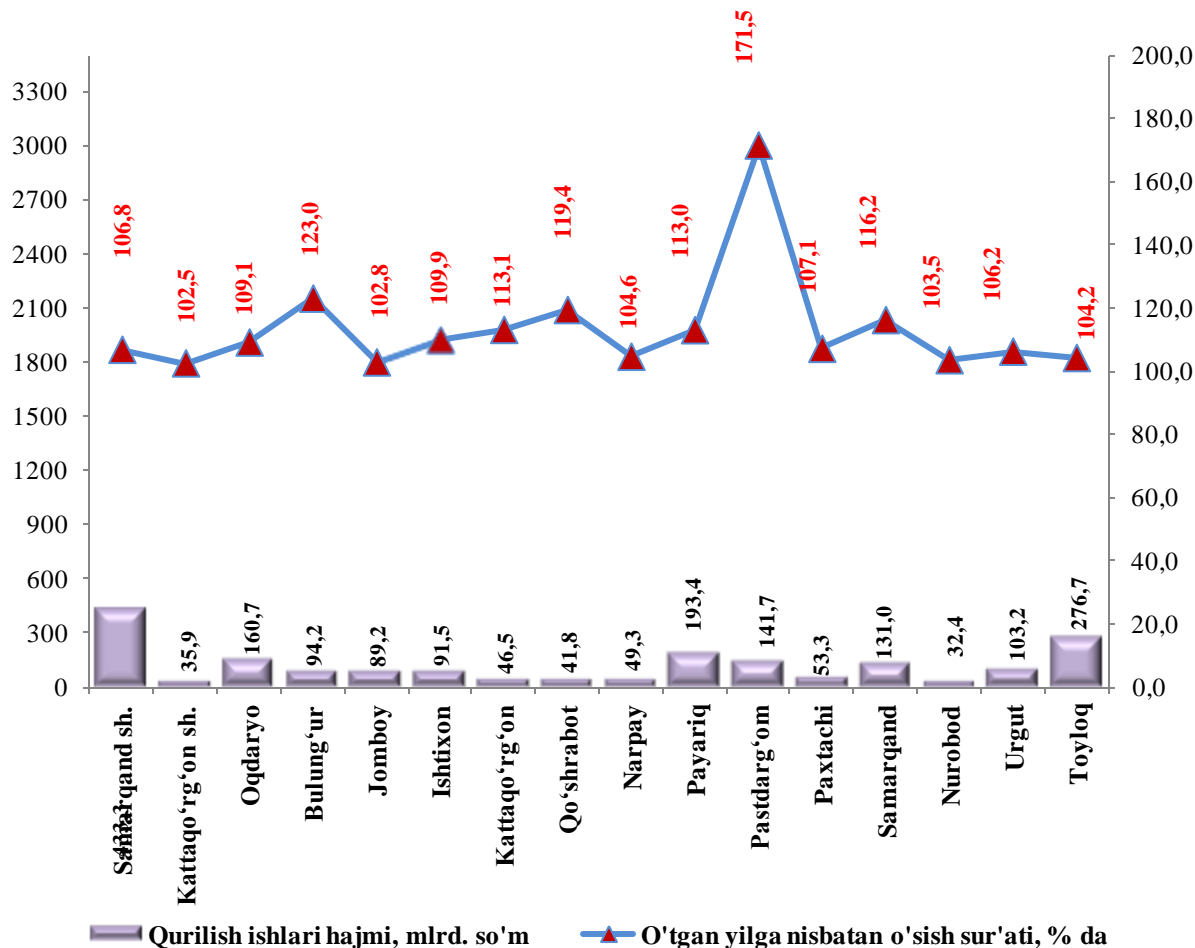


2024-yilning yanvar-mart oylarida shahar va tumanlar bo'yicha qurilish ishlari hajmi, mlrd. so'm

	2023-yil	2024-yil	<i>o'tgan yilning mos davriga nisbatan o'sish sur'ati, % da</i>	<i>Umumiy hajmga nisbatan ulushi % da</i>
Viloyat bo'yicha	1 735,2	1 974,1	111,6	100,0
Samarqand sh.	400,5	433,3	106,8	22,0
Kattaqo'rg'on sh.	33,9	35,9	102,5	1,8
Oqdaryo	144,8	160,7	109,1	8,1
Bulung'ur	75,1	94,2	123,0	4,8
Jomboy	85,1	89,2	102,8	4,5
Ishtixon	80,9	91,5	109,9	4,6
Kattaqo'rg'on	4,0	46,5	113,1	2,4
Qo'shrabot	34,2	41,8	119,4	2,1
Narpay	45,7	49,3	104,6	2,5
Payariq	168,2	193,4	113,0	9,8
Pastdarg'om	80,8	141,7	171,5	7,2
Paxtachi	48,6	53,3	107,1	2,7
Samarqand	110,6	131,0	116,2	6,6
Nurobod	29,7	32,4	103,5	1,6
Urgut	94,8	103,2	106,2	5,2
Toyloq	262,3	276,7	104,2	14,1

2024-yilning yanvar-mart oylarida viloyat bo'yicha qurilish ishlari hajmida samarqand shahri 433,3 mlrd. so'm, Toyloq 276,7 mlrd. so'm, Payariq 193,4 mlrd. so'm va Oqdaryo tumani 160,7 mlrd. so'm hajmli tumanlar yuqori ulushlarga ega.

2024-yilning yanvar-mart oylarida
qurilish ishlari hajmi va o‘shish sur‘atlari



Hisobot davrida bajarilgan qurilish ishlarining yuqori o‘shish sur‘ati Pastdarg‘om tumanida (o‘tgan yilning mos davriga nisbatan o‘shish sur‘ati 171,5 %), Bulung‘ur (123,0 %), Samarqand tumani (116,2 %) va Qo‘shrobot (119,4 %) tumanlarida kuzatildi.

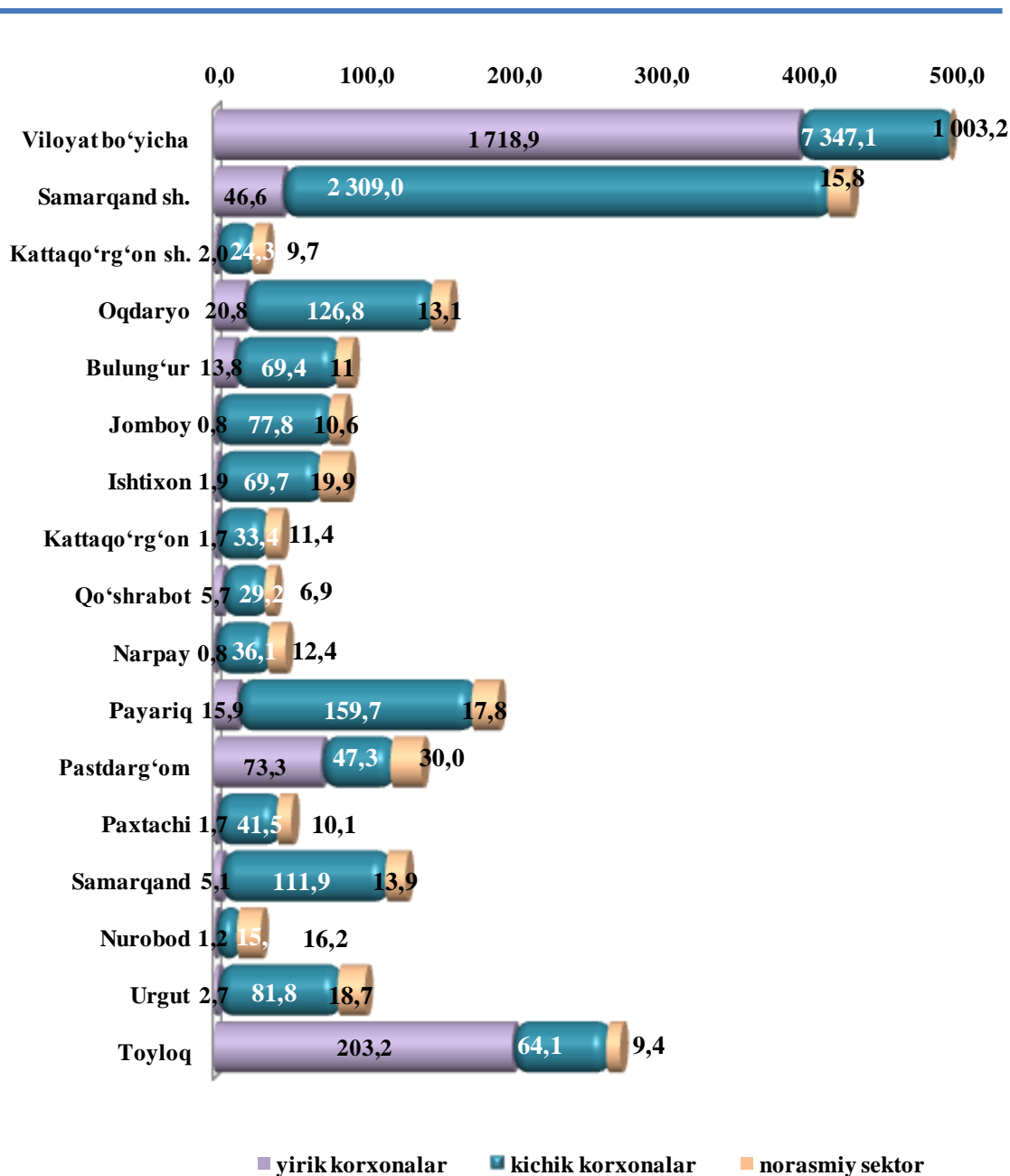
2024-yilning yanvar-mart oylarida aholi jon boshiga hisoblangan qurilish ishlari hajmi bo‘yicha yuqori ko‘rsatkichlar Samarqand shahri (738,9 ming so‘m, o‘shish sur‘ati 102,4 %), Oqdaryo tumani (925,0 ming so‘m yoki o‘tgan yilga nisbatan o‘shish sur‘ati 106,3 %), Bulung‘ur tumani (465,1 ming so‘m, o‘shish sur‘ati 120,4 %) hamda Toyloq tumani (1248,7 ming so‘m, o‘shish sur‘ati 101,0 %) qayd etildi.



Aholi jon boshiga qurilish ishlari
(2024-yil yanvar-mart oylarida)

	<i>Aholi jon boshiga qurilish ishlari hajmi, ming soʻmda</i>	<i>Oʻsish surʻati, % da</i>
Viloyat boʻyicha	468,0	109,3
Samarqand sh.	738,9	104,0
Kattaqoʻrgʻon sh.	377,6	102,4
Oqdaryo	925,0	106,3
Bulungʻur	465,1	120,4
Jomboy	469,5	100,3
Ishtixon	330,8	108,6
Kattaqoʻrgʻon	157,9	112,1
Qoʻshrabot	294,5	117,7
Narpay	216,4	103,9
Payariq	706,0	110,2
Pastdargʻom	369,0	168,3
Paxtachi	349,8	106,2
Samarqand	478,4	113,8
Nurobod	198,6	104,8
Urgut	184,1	104,3
Toyloq	1 248,7	101,0

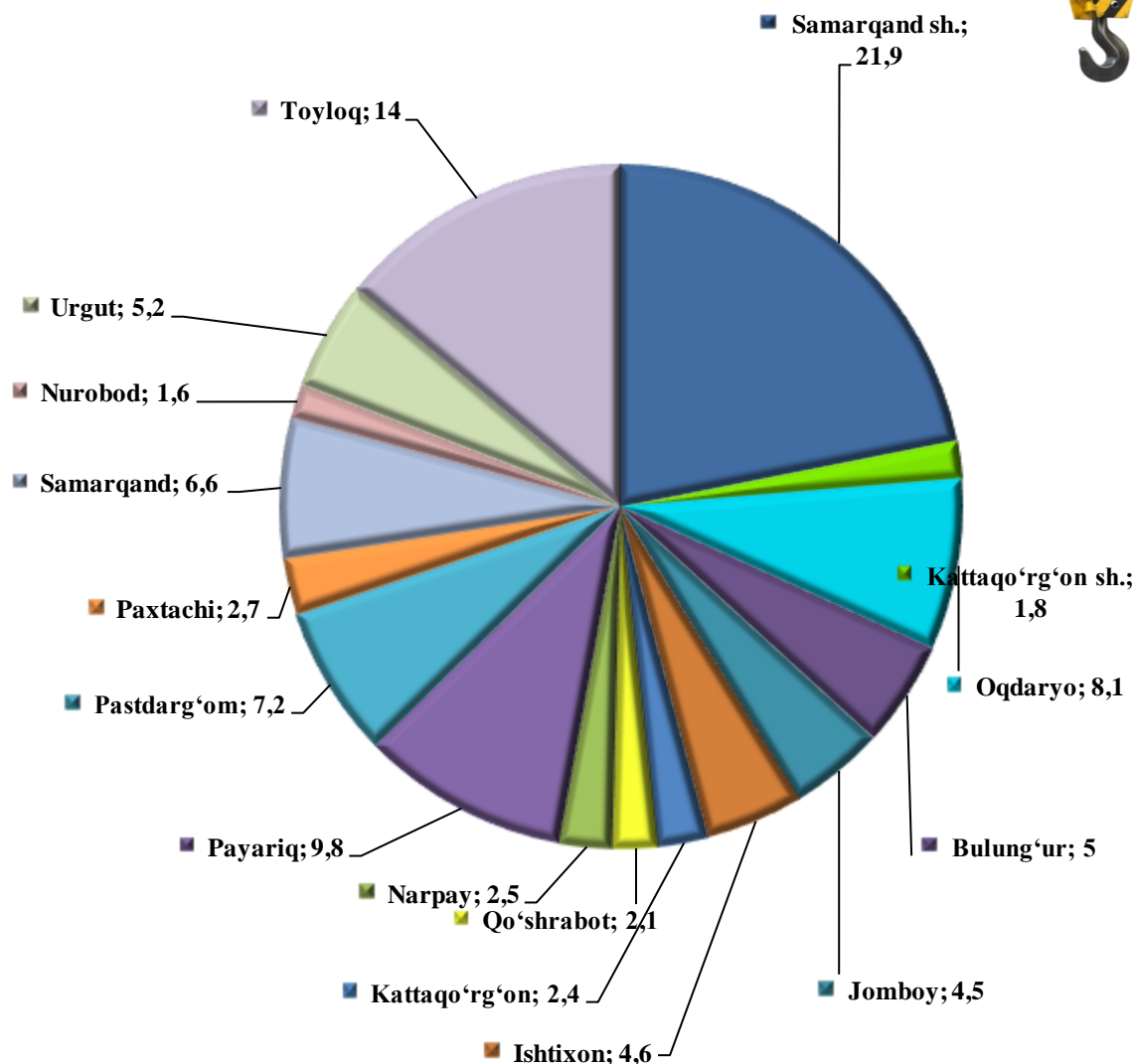
2024-yilning yanvar-mart oylarida korxonalar turlari bo'yicha qurilish ishlari hajmi,



Yirik korxonalar tomonidan bajarilgan qurilish ishlarining yuqori ko'rsatkichlari Toyloq (jami qurilish ishlari hajmidagi ulushi 51,2 %), Pastdarg'om (ulushi 18,4 %), Samarqand shahri (ulushi 11,7 %) tumanlariga to'g'ri keladi.



Shahar va tumanlar kesimida qurilish ishlari ulushi, (umumiy hajmga nisbatan % da)



Jami qurilish hajmidan eng yuqori ulushni Samarqand shahrida 28,7 % ni, Toyloqda 13,1 % ni va Pastdarg'om tumanida 8,3 % ni va tashkil etdi.

Shuningdek, viloyat miqyosida qurilish ishlari hajmida eng past ulushlar Nurobod (1,2 %), Paxtachi (1,7 %) va Kattaqo'rg'on shahri (1,4 %) hissasiga to'g'ri keladi.