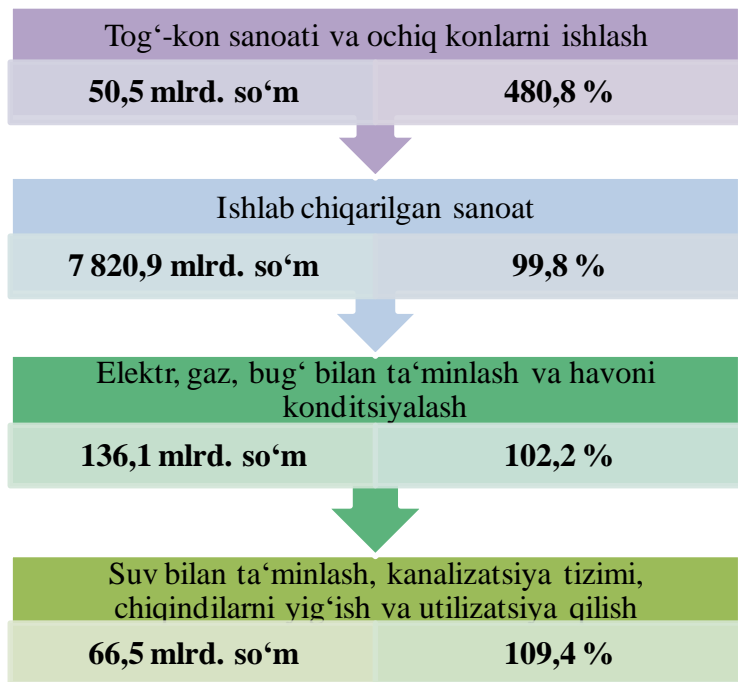


II. SANOAT

Samarqand viloyatining sanoat ishlab chiqarishi
(2024-yil yanvar-mart)



2024-yilning yanvar-mart oylarida 8 074,0 mlrd. so'mlik sanoat mahsulotlari ishlab chiqarilgan bo'lib, sanoat ishlab chiqarish indeksi o'tgan yilning mos davriga nisbatan 106,3 % ni tashkil etdi.

Sanoat ishlab chiqarish tarkibida eng katta ulush sanoat mahsulotlarin qayta ishlaydigan korxonalar hissasiga to'g'ri kelib, uning jami sanoat ishlab chiqarishdagi ulushi 96,9 % ni tashkil etdi.

Statistik hisob-kitoblar bo'yicha 2024-yilning yanvar-mart oylarida kichik korxonalar va mikrofirmalar tomonidan ishlab chiqarilgan sanoat mahsulotlari hajmi 3 854,8 mlrd. so'm miqdorida (jami sanoat mahsulotlari hajmining 47,7 foizi)ga baholandi va sanoat ishlab chiqarish indeksi o'tgan yilga nisbatan 119,7 foizni tashkil etdi.

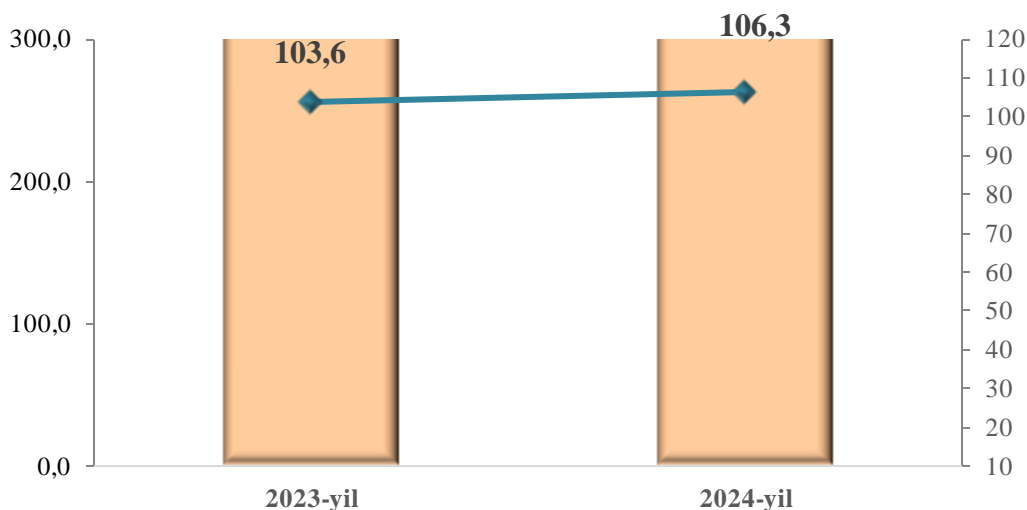
Shuningdek, yakka tartibdagi tadbirkorlar va uy xo'jaliklari tomonidan ishlab chiqarilgan sanoat mahsulotlari hajmi 735,7 mlrd. so'm miqdorida (10,0 foiz) hisob-kitob qilindi.

Mahsulotlar ishlab chiqarishning eng katta hajmi ishlab chiqaradigan (qayta ishlaydigan) korxonalar tomonidan ishlab chiqarilgan bo'lib, ishlab chiqarish hajmi 7 820,9 mlrd. so'm bo'lib, jami sanoat mahsulotlari ishlab chiqarishdagi ulushi 96,9 foizni tashkil etdi.

Shuningdek, hisobot davrida jami sanoat mahsulotlari ishlab chiqarish hajmida elektr, gaz, bug' bilan ta'minlash va havoni konditsiyalash faoliyat turi bo'yicha 136,1 mlrd. so'm (jami sanoat mahsulotlari ishlab chiqarishdagi ulushi 1,7 %), suv bilan ta'minlash, kanalizatsiya tizimi, chiqindilarni utilizatsiya qilish faoliyat turlari bo'yicha 66,5 mlrd. so'm (0,8 %) hamda tog'-kon sanoati va ochiq konlarni ishlash faoliyat turi bo'yicha 50,5 mlrd. so'm (0,6 %) mahsulotlar ishlab chiqarilgan.

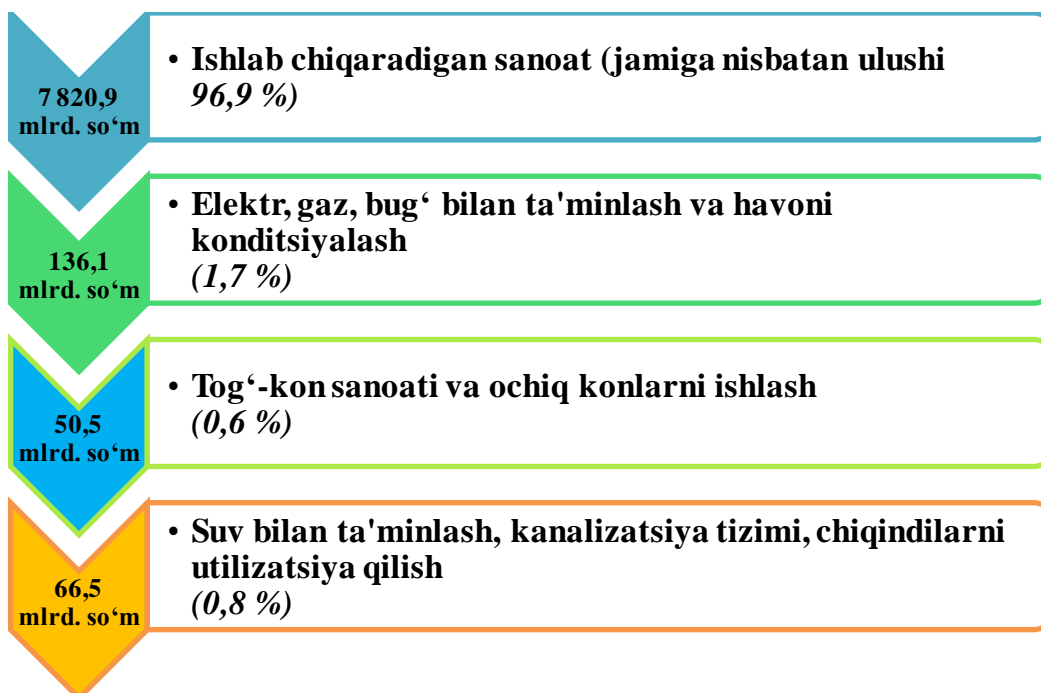
Sanoat ishlab chiqarishning o‘shiga elektr, gaz, bug‘ bilan ta’minlash va havoni konditsiyalash korxonalari ham munosib hissa qo‘shdi, ularning jami sanoat mahsulotlari ishlab chiqarishdagi ulushi 1,7 foizni tashkil etdi.

Yanvar-mart oylarida sanoat ishlab chiqarish hajmi va o‘shish sur‘ati



■ hajm, mlrd. so‘m ◆ sanoat ishlab chiqarish indeksi, % da

2024-yilning yanvar-mart oylarida iqtisodiy faoliyat turlari bo‘yicha sanoat ishlab chiqarish tarkibi



Yanvar-mart oylarida iqtisodiy faoliyat turlari bo'yicha sanoat mahsulotini ishlab chiqarish

	mlrd. so'm		fizik hajm indeksi, % da	jamiga nisbatan ulushi, foiz hisobida	
	2023-y.	2024-y.		2023-y.	2024-y.

Iqtisodiy faoliyatning alohida turlari bo'yicha sanoat mahsulotlarini ishlab chiqarish hajmi

6 738,6	8 074,0	106,3	100,0	100,0
---------	---------	-------	-------	-------

iqtisodiy faoliyat turlari bo'yicha:

Tog'-kon sanoati va ochiq konlarni ishlash

56,7	50,5	480,8	0,8	0,6
------	------	-------	-----	-----

ulardan:

Tog'-kon sanoatining boshqa sohalari

56,7	50,5	480,8	0,8	0,6
------	------	-------	-----	-----

Yopiq usulda qazishga texnik yordam ko'rsatish

0,0	0,0	0	0	0
-----	-----	---	---	---

Qayta ishlash sanoati

6 560,6	7 820,9	99,8	97,4	96,9
---------	---------	------	------	------

undan:

Oziq- ovqat mahsulotlari, ichimliklar va tamaki mahsulotlarini ishlab chiqarish

2 675,1	2 937,8	97,2	39,7	36,4
---------	---------	------	------	------

To'qimachilik mahsulotlari, kiyimlar, teri va unga tegishli mahsulotlar ishlab chiqarish

1 657,1	1 940,9	101,2	24,6	24,0
---------	---------	-------	------	------

Yog'och va po'kak buyumlar, pohol va to'qish uchun materiallardan buyumlar, qog'oz va qog'oz mahsulotlari, mebellar ishlab chiqarish

96,3	144,1	136,1	1,4	1,8
------	-------	-------	-----	-----

Yozilgan materiallarni nashr qilish va aks ettirish

6,4	7,5	98,1	0,1	0,1
-----	-----	------	-----	-----


davomi

	<i>mlrd. so‘m</i>		<i>fizik hajm indeksi, % da</i>	<i>jamiga nisbatan ulushi, foiz hisobida</i>	
	<i>2023-y.</i>	<i>2024-y.</i>		<i>2023-y.</i>	<i>2024-y.</i>
Kimyo mahsulotlari, rezina va plastmassa buyumlar ishlab chiqarish	115,0	270,8	154,5	1,7	3,4
Koks va neftni qayta ishlash mahsulotlarini ishlab chiqarish	15,3	14,8	73,3	0,2	0,2
Asosiy farmasevtika mahsulotlari va preparatlari ishlab chiqarish	29,8	35,6	82,0	0,4	0,4
Boshqa no metall mineral mahsulotlar ishlab chiqarish	207,7	448,0	116,8	3,1	5,5
Metallurgiya sanoati	719,6	878,1	97,8	10,7	10,9
Mashina va uskunalardan tashqari tayyor metall buyumlar ishlab chiqarish	135,9	225,1	126,0	2,0	2,8
Kompyuterlar, elektron va optik mahsulotlar ishlab chiqarish	11,6	19,1	161,1	0,2	0,2
Elektr uskunalari ishlab chiqarish	165,8	179,3	100,5	2,5	2,2
Boshqa toifalarga kiritilmagan mashina va uskunalari ishlab chiqarish	7,3	16,0	181,6	0,1	0,2
Mashina va uskunalari ta'mirlash va o'rnatish	6,9	5,3	68,1	0,1	0,1
boshqa tayyor buyumlarni ishlab chiqarish	10,8	10,5	89,7	0,1	0,1
Elektr, gaz, bug‘ bilan ta'minlash va havoni konditsiyalash	74,8	136,1	102,2	1,1	1,7
Suv bilan ta'minlash, kanalizatsiya tizimi, chiqindilarni yig'ish va utilizatsiya qilish	46,5	66,5	109,4	0,7	0,8

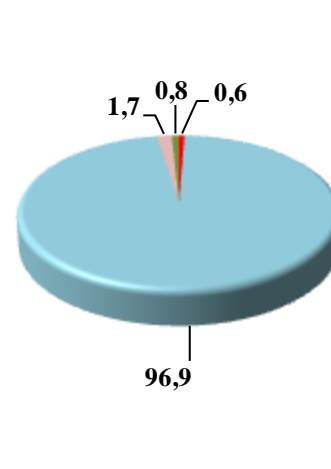
Togʻ-kon sanoati va ochiq konlarni ishlash korxonalari tomonidan 2024-yilning yanvar-mart oylarida ishlab chiqarilgan mahsulotlar hajmi 50,5 mlrd. soʻmni yoki jami ishlab chiqarilgan sanoat mahsulotlari hajmining 0,6 foizini tashkil etdi.

Iqtisodiy faoliyat turlari boʻyicha sanoat mahsulotlarini ishlab chiqarish (umumiy hajmga nisbatan ulushi, foiz hisobida)

2023-yil yanvar-mart



2024-yil yanvar-mart



Iqtisodiy faoliyat turlari boʻyicha sanoat mahsuloti turlarini ishlab chiqarish (yirik korxonalar boʻyicha)

	oʻlchov birligi	yanvar-mart oylarida		2023-yilga nisbatan, % hisobida
		2023-y.	2024-y.	

Togʻ-kon sanoati va ochiq konlarni ishlash

Tabiiy gaz ishlab chiqarish	mln.m.kub	-	-	-
Ohak tosh	ming tn.	-	-	-
Chaqiq tosh (sheben)	ming tn.	65,6	87,2	133

	o'lchov birligi	yanvar-mart oylarida		2023-yilga nisbatan % hisobida
		2023-y.	2024-y.	
Qayta ishlash sanoati				
Aroq mahsulotlari	ming l. 100% spirt	11,4	35,1	3,1 m.
Yumshoq bug'doy va spelta uni	tn.	23 877,6	21 291,1	89,2
Makaron mahsulotlari va shu kabi xamirdan tayyorlangan mahsulotlar	tn.	-	-	-
Birinchi navli undan tayyorlangan bug'doy noni, og'irligi 600 g. (buxanka)	tn	185,5	152,8	82,4
Guruch mahsulotlari	tn	-	-	-
Tozalangan paxta yog'i va uning fraksiyalari (kimyoviy modifikatsiya qilinganlaridan tashqari)	tn.	9 437,0	13 858,0	146,8
Yirik shoxli qoramollar uchun tayyor omuxta yem mahsulotlari	ming tn.	23,8	29,3	123,0
Paxta tolasi	ming tn.	18,1	18,4	101,9
Paxta chigiti	ming tn.	30,8	26,1	84,6
Paxta tiviti (lint)	tn.	1 793,0	1 335,6	74,5
Tarkibida uchta ta'minlovchi element - azot, kaliy va fosfor bo'lgan mineral yoki kimyoviy o'g'itlar	ming tn.	6,8	6,2	91,4
Tamaki mahsulotlari	mln dona.	2 229,6	2 404,8	107,9
Gilam va gilam mahsulotlari	ming kv.m.	5 926,1	6 757,3	114,0
Elektr, gaz, bug' bilan ta'minlash va havoni konditsiyalash				
Ishlab chiqarilgan elektr energiyasi	mln.kVt/s	24,5	38,3	156,3
Bug' va issiq suv (issiqlik energiyasi)	ming Gkal.	1,4	0	0

davomi

	o'lchov birligi	yanvar-mart oylarida		2023-yilga nisbatan, % hisobida
		2023-y.	2024-y.	

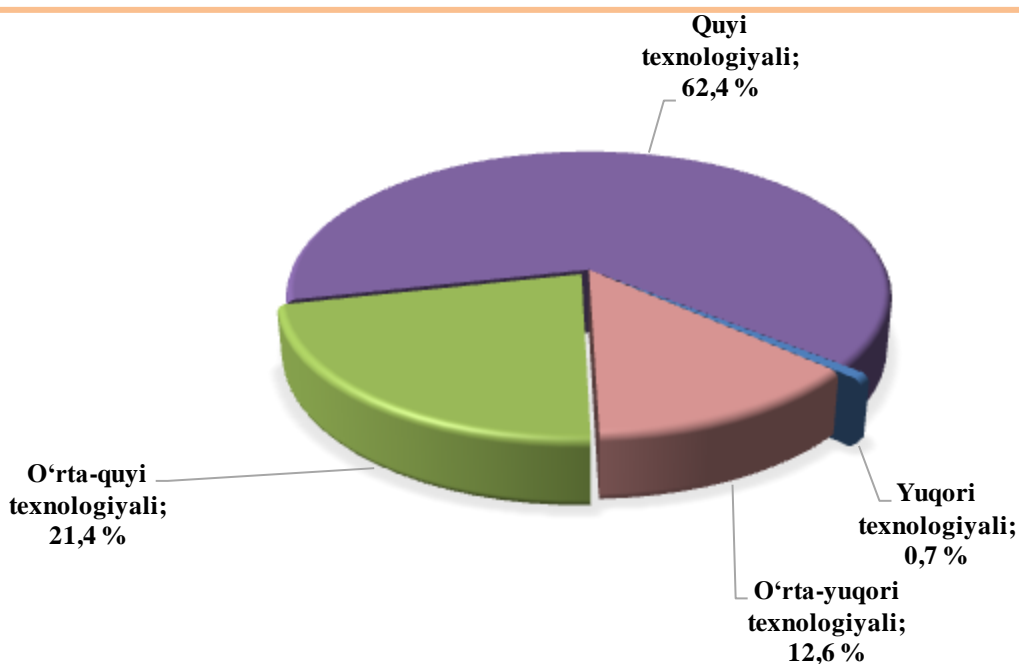
Suv bilan ta'minlash, kanalizatsiya tizimi, chiqindilarni yig'ish va utilizatsiya qilish

Suvga ishlov berish va suv quvurlari bo'yicha taqsimlash xizmatlari	mln. so'm	23 289,5	29 134,2	125,1
Oqava suvlarni yo'qotish, transportirovka qilish va ishlov berish bo'yicha xizmatlar	mln. so'm	10 848,3	15 871,2	146,3

2024-yilning yanvar-mart oylarida ishlab chiqaradigan sanoat korxonalarini tomonidan ishlab chiqarilgan mahsulotlar hajmi 7 820,9 mlrd. so'mni yoki jami ishlab chiqarilgan sanoat mahsulotlari hajmining 96,9 % tashkil etdi.

Ishlab chiqaradigan sanoat tarkibida yuqori texnologiyali tarmoqning ulushi 0,7 foizni, o'rta-yuqori texnologiyali 12,6 foizni, o'rta-quyi texnologiyali 21,4 foiz va quyi texnologiyali 62,4 foizni tashkil etdi.

2024-yilning yanvar-mart oylarida ishlab chiqarishning texnologik tarkibi bo'yicha ishlab chiqaradigan sanoat tarkibi



O‘z navbatida, ishlab chiqaradigan sanoatda o‘tgan yilning mos davriga nisbatan paxta tolasi 101,9 foizga, tozalangan yog‘lar va uning fraktsiyalari 146,8 foizga oshgan bo‘lsa, yumshoq bug‘doy va spelta uni ishlab chiqarish o‘tgan yilga nisbatan 10,8 foizga, koniyak spirti 49,0 foizga pasayganligini kuzatish mumkin.

Elektr, gaz, bug‘ bilan ta‘minlash va havoni konditsiyalash korxonalarini tomonidan ishlab chiqarilgan mahsulotlar hajmi 136,1 mlrd. so‘mni (jami ishlab chiqarilgan sanoat mahsulotlari hajmining 1,7 foizni) tashkil etdi.

Suv bilan ta‘minlash, kanalizatsiya tizimi, chiqindilarni utilizatsiya qilish korxonalarini tomonidan ishlab chiqarilgan mahsulotlar hajmi 66,5 mlrd. so‘mni (jami ishlab chiqarilgan sanoat mahsulotlari hajmining 0,8 foizi) tashkil etdi.

O‘tgan yilning mos davriga nisbatan suvga ishlov berish va suv quvurlari bo‘yicha taqsimlash xizmatlarining 109,4 foizga, oqava suvlarni yo‘qotish, transportirovka qilish va ishlov berish bo‘yicha xizmatlarning 4,7 m oshganligi kuzatildi.

Shahar va tumanlar bo‘yicha sanoat ishlab chiqarish hajmlari *(jamiga nisbatan ulushi)*

Viloyatning jami sanoat ishlab chiqarish hajmi tarkibida eng yuqori ulush Samarqand shahri (39,6 %), Jomboy (10,8 %), Toyloq (6,8 %), Urgut (6,3 %), Samarqand (6,8 %), Paxtachi (3,7 %), Ishtixon (3,5 %) hamda Pasterdarg‘om (3,4 %) tumanlari hissasiga, eng past ko‘rsatkich Qo‘shrabot (0,4 %), Nurobod (1,1 %) hamda Oqdaryo tumani (1,8 %) tumanlariga to‘g‘ri kelmoqda.

2024-yilning yanvar-mart oylarida tayyor mahsulotlar, butlovchi qismlar va materiallar ishlab chiqarishni mahalliyashtirish

Tarmoqlararo sanoat kooperatsiyasini rivojlantirish, tayyor mahsulotlar, butlovchi qismlar va materiallar ishlab chiqarishni mahalliyashtirish dasturini amalga oshirish doirasida tadbirkorlik subyektlari tomonidan 2024-yilning yanvar-mart oylarida 729,5 mlrd. so‘mlik mahalliyashtirilgan mahsulot ishlab chiqarildi.

Tayyor mahsulotlar, butlovchi buyumlar va materiallar ishlab chiqarishni mahalliyashtirish hajmlarining o‘sishi bo‘yicha chora-tadbirlarning amalga oshirilishi, korxonalarining ishlab chiqarish faoliyati uchun zarur bo‘lgan sanoat mahsulotlari ishlab chiqarishni o‘shirishining va import tovarlari qisqarishining omillaridan biri hisoblanadi.

Mahalliyashtirish dasturining asosiy ko'rsatkichlari

	<i>2023-yil yanvar-mart</i>	<i>2024-yil yanvar-mart</i>
Loyihalar soni, <i>birlik</i>	82	97
Korxonalar soni, <i>birlik</i>	45	61
Ishlab chiqarish hajmi, <i>mlrd. so'm</i>	2 145,8	729,5
Eksport qilingan mahalliyashtirilgan mahsulot hajmi, <i>mln. AQSh doll.</i>	46,5	1,8
Yaratilgan yangi ish o'rinlari, <i>birlik</i>	330	201

**Chet el investitsiyalari ishtirokidagi korxonalar mahsulotlarining
ishlab chiqarilishi**

Hisobot davrida xorijiy investitsiyalar ishtirokidagi korxonalar tomonidan 3 220,4 mlrd. so'mlik mahsulot ishlab chiqarildi. Qo'shma korxonalarining sanoat ishlab chiqarishdagi ulushi 39,9 foizni tashkil etdi.

**Ishlab chiqaradigan sanoatda yirik sanoat
korxonalari tomonidan ayrim turdagi mahsulotlarning o'zgarish sur'ati**
O'tgan yilning mos davriga nisbatan, foizda

O'tgan yilning mos davri bilan solishtirganda ishlab chiqaradigan sanoat tarkibida yuqori texnologiyali tarmoqning ulushi 0,7 % ni (2023-yilning yanvar-mart oylarida 0,4 %), o'rta-yuqori texnologiyali 12,6 % (13,5 %), o'rta-quyi texnologiyali 21,4 % (17,3 %) va quyi texnologiyalisi 62,4 % (66,0 %) ni tashkil etdi.

Jami ishlab chiqaradigan sanoat tarkibida boshqa nometall mineral mahsulotlar ishlab chiqarishning ulushi 5,7 % (2023-yil yanvar-mart oylariga nisbatan fizik hajm indeksi 116,8 %), metallurgiya sanoatining ulushi 11,2 % (2023-yil yanvar-mart oylariga nisbatan fizik hajm indeksi 97,8 %), to'qimachilik, kiyim, teri mahsulotlarini ishlab chiqarishning ulushi 24,8 % (2023-yil yanvar-mart oylariga nisbatan fizik hajm indeksi 101,2 %), oziq-ovqat, ichimliklar va tamaki mahsulotlarini ishlab chiqarishning ulushi 37,6 % (2023-yil yanvar-mart oylariga nisbatan fizik hajm indeksi 97,2 %) ni tashkil etdi.

Ishlab chiqaradigan sanoatda yirik sanoat korxonalari tomonidan ayrim turdagi mahsulotlarni ishlab chiqarish

2024-yilning yanvar-mart oylari davomida ishlab chiqaradigan sanoatda birinchi navli undan tayyorlangan bug'doy noni og'irligi 600 g (buxanka), 152,8 tonna (2023-yilning yanvar-mart oylariga nisbatan 17,6 % ga) hamda 21,3 ming tonna yumshoq bug'doy va spelta uni (10,8 %) ishlab chiqarishda pasayish kuzatildi.

Yuk avtomobillari ishlab chiqarish (2024-yil yanvar-mart oylarida)

Samarqand viloyatida 2024-yil yanvar-mart oylarida yirik korxonalar bo'yicha jami 720 dona yuk avtomobillari ishlab chiqarildi. Yuk avtomobillari ishlab chiqarishda o'sish sur'ati o'tgan yilning tegishli davriga nisbatan 29,3 % ga ko'paygan.

Avtobuslar ishlab chiqarish (2024-yil yanvar-mart oylarida)

Samarqand viloyatida 2024-yil yanvar-mart oylarida 127 dona avtobus ishlab chiqarilib, ushbu ko'rsatgich o'tgan yilning mos davriga nisbatan 36,5 % ga kamaygan.

Metallurgiya sanoati

Ishlab chiqaradigan sanoat tarkibida 2023-yilning yanvar-mart oylarida metallurgiya sanoati ulushi 10,7 % ni tashkil etib, uning fizik hajm indeksi 137,9 % ni tashkil etgan bo'lsa, 2024-yilning yanvar-mart oylari yakuniga ko'ra, metallurgiya sanoatining ulushi 11,2 % gacha ko'tarilib, fizik hajm indeksi esa 97,8 % ni va ishlab chiqarish hajmi 878,1 mlrd. so'mni tashkil etdi.

Boshqa no metall mineral mahsulotlar ishlab chiqarish

Ishlab chiqaradigan sanoat tarkibida 2023-yilning yanvar-mart oylarida Boshqa no metall mineral mahsulotlar ishlab chiqarish ulushi 3,1 % ni tashkil etib, uning fizik hajm indeksi 100,3 % ni tashkil etgan bo'lsa, 2024-yilning yanvar-mart oylari yakuniga ko'ra, boshqa no metall mineral mahsulotlar ishlab chiqarish ulushi 5,7 % gacha ko'tarilgan, fizik hajm indeksi esa, 116,8 % ni va ishlab chiqarish hajmi 448,0 mlrd. so'mni tashkil etdi.

Oziq-ovqat mahsulotlari ishlab chiqarish

Ishlab chiqaradigan sanoat tarkibida 2023-yilning yanvar-mart oylarida Oziq-ovqat mahsulotlari ishlab chiqarish ulushi 30,6 % ni tashkil etib, uning fizik hajm indeksi 101,2 % ni tashkil etgan bo'lsa, 2024-yilning yanvar-mart oylari yakuniga ko'ra, oziq-ovqat mahsulotlari ishlab chiqarish ulushi 28,5 % gacha ko'tarilib, fizik hajm indeksi esa, 96,1 % ni va ishlab chiqarish hajmi 2 228,4 mlrd. so'mni tashkil etdi.

Ichimliklar ishlab chiqarish sanoati

2023-yilning yanvar-mart oylarida ishlab chiqaradigan sanoat tarkibida ichimlik mahsulotlari ishlab chiqarishning ulushi 0,8 % ni, uning fizik hajm indeksi esa 73,4 % ni tashkil etgan bo'lsa, 2024-yilning yanvar-mart oylari yakuniga ko'ra, ichimlik mahsulotlari ishlab chiqarishning ulushi 0,6 % ni, o'tgan yilga nisbatan fizik hajm indeksi esa 64,7 % ni va ishlab chiqarish hajmi 45,8 mlrd. so'mni tashkil etdi.

To'qimachilik mahsulotlari ishlab chiqarish sanoati

2023-yilning yanvar-mart oylarida ishlab chiqaradigan sanoat tarkibida To'qimachilik mahsulotlari ishlab chiqarish ulushi 20,9 % ni, uning fizik hajm indeksi esa 104,3 % ni tashkil etgan bo'lsa, 2024-yilning yanvar-mart oylari yakuniga ko'ra, to'qimachilik mahsulotlari ishlab chiqarishning ulushi 21,6 % ni, o'tgan yilga nisbatan fizik hajm indeksi esa 103,8 % ni va ishlab chiqarish hajmi 1 687,1 mlrd. so'mni tashkil etdi.

Kiyim ishlab chiqarish

2023-yilning yanvar-mart oylari yakunlariga ko'ra, kiyim ishlab chiqarish sanoatining ishlab chiqaradigan sanoat tarkibidagi ulushi 2,8 % ni, fizik hajm indeksi esa 80,4 % ni tashkil etgan bo'lsa, 2024-yilning yanvar-mart oylarida ishlab chiqaradigan sanoatdagi ulushi 2,6 %, fizik hajm indeksi 94,5 % ni, ishlab chiqarish hajmi esa 201,8 mlrd. so'mni tashkil etdi.

Kimyo mahsulotlari ishlab chiqarish

2023-yilning yanvar-mart oylari yakuniga ko'ra kimyo mahsulotlari ishlab chiqarish sanoatining ishlab chiqaradigan sanoatdagi ulushi 0,5 % ni, fizik hajm indeksi esa 46,7 % ni tashkil etgan.

Shuningdek, 2024-yilning yanvar-mart oyida ishlab chiqaradigan sanoatdagi ulushi 1,7 % ni, fizik hajm indeksi 134,7 % ni hamda ishlab chiqarish hajmi 130,2 mlrd. so'mni tashkil etdi.

Qog'oz va qog'oz mahsulotlari ishlab chiqarish

2023-yilning yanvar-mart oylari yakunlariga ko'ra, qog'oz va qog'oz mahsulotlari ishlab chiqarish sanoatining ishlab chiqaradigan sanoat tarkibidagi ulushi 0,6 % ni, fizik hajm indeksi esa 65,0 % ni tashkil etgan bo'lsa, 2024-yilning yanvar-mart oylarida ishlab chiqaradigan sanoatdagi ulushi 0,9 %, fizik hajm indeksi 147,2 % ni, ishlab chiqarish hajmi esa 67,8 mlrd. so'mni tashkil etdi.

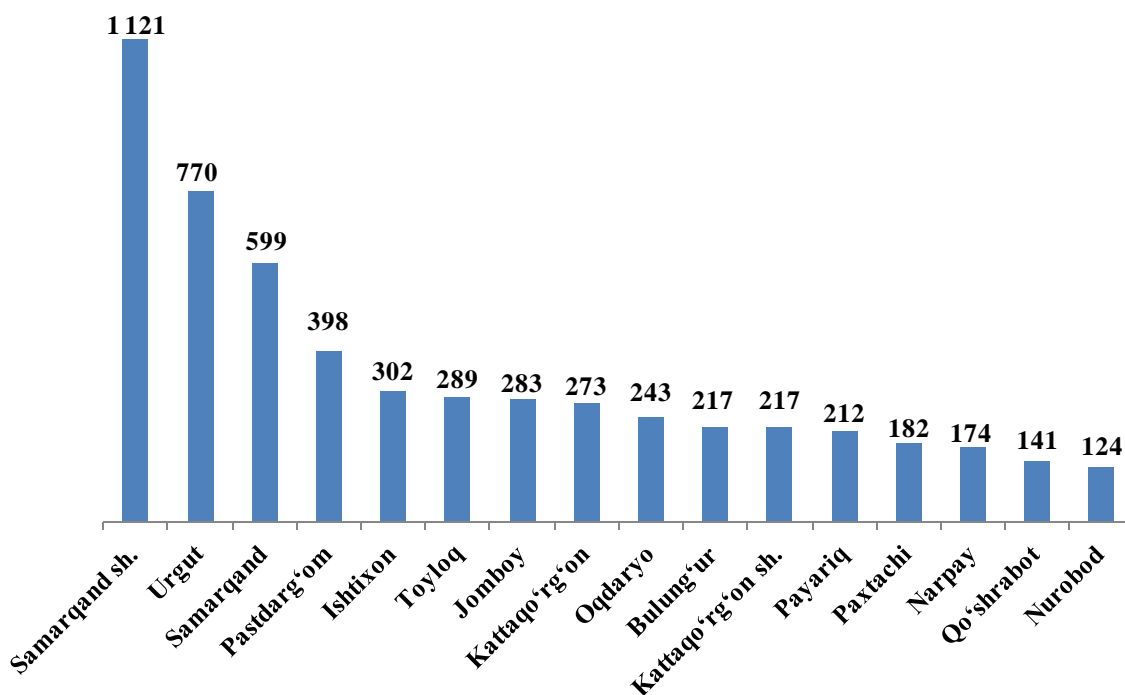
Korxonalar va tashkilotlar yagona davlat registri ma'lumotlariga ko'ra, 2024-yil 1-aprel holatiga faoliyat yuritayotgan sanoat korxonalarini soni 5 545 tani tashkil etib, o'tgan yilning shu davriga nisbatan 1 124 taga yoki 16,9 % ga kamaygan.

2024-yilning yanvar-mart oylarida viloyatimizda 311 ta yangi sanoat korxonalarini tashkil etilgan bo'lib, ulardan 55 tasi Samarqand shahriga, 48 tasi Samarqand tumanida, 27 tasi Toyloq tumanida, 26 tasi Pastdarg'om tumanida va 21 tasi Urgut tumanida ro'yxatga olingan.

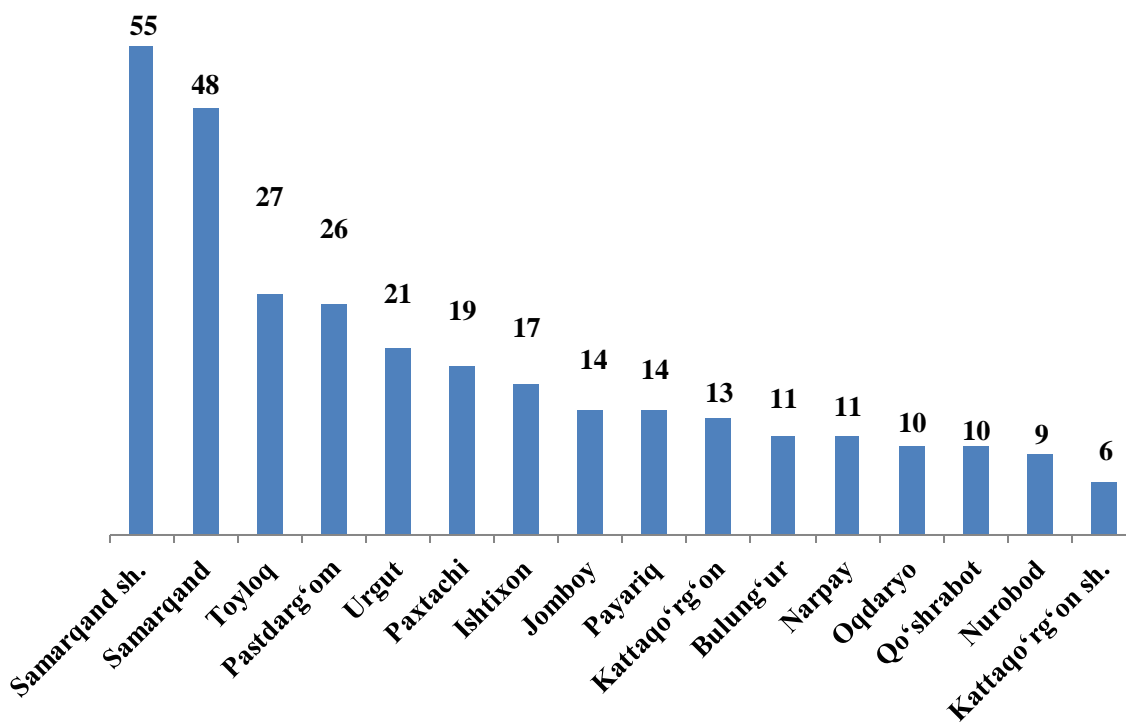
2024-yil 1-aprel holatiga faoliyat yuritayotgan sanoat korxonalarini

	<i>Faoliyat yuritayotgani</i>	<i>shundan</i>		<i>yanvar-mart oylarida tashkil etilgan</i>
		<i>yirik korxonalar</i>	<i>kichik biznes</i>	
				<i>birlikda</i>
Jami	5 545	61	5 484	311
Samarqand sh.	1 121	27	1 094	55
Kattaqo'rg'on sh.	217	2	215	6
tumanlar:				
Oqdaryo	243	1	242	10
Bulung'ur	217	1	216	11
Jomboy	283	4	279	14
Ishtixon	302	1	301	17
Kattaqo'rg'on	273	5	268	13
Qo'shrabot	141	-	141	10
Narpay	174	2	172	11
Payariq	212	1	211	14
Pastdarg'om	398	3	395	26
Paxtachi	182	4	178	19
Samarqand	599	4	595	48
Nurobod	124	-	124	9
Urgut	770	4	766	21
Toyloq	289	2	287	27

Faoliyat yuritayotgan sanoat korxonalari soni, birlik
(2024-yil 1-aprel holatiga)



Yangi tashkil etilgan sanoat korxonalari soni, birlik
(2024-yil yanvar-mart)



2024-yilning yanvar-mart oylarida sanoat mahsuloti ishlab chiqarish

	<i>Hajmi, mlrd. soʻm</i>	<i>2023-yilga nisbatan, % da</i>	<i>Aholi jon boshiga, ming soʻm</i>	<i>2023-yilga nisbatan, % da</i>
Samarqand viloyati	8 074,0	106,3	1 914,2	104,0
Samarqand sh.	3 195,9	101,2	5 448,7	99,1
Kattaqoʻrgʻon sh.	317,0	119,2	3 337,0	117,5
tumanlar:				
Oqdaryo	194,4	109,6	1 119,5	107,1
Bulungʻur	148,6	103,4	733,8	101,1
Jomboy	873,9	101,2	4 598,5	98,7
Ishtixon	280,6	101,6	1 014,6	99,5
Kattaqoʻrgʻon	370,3	109,1	1 257,9	107,0
Qoʻshrabot	31,5	107,3	221,8	105,3
Narpay	210,0	106,8	921,9	104,9
Payariq	191,4	102,8	698,5	100,4
Pastdargʻom	273,7	103,1	712,4	100,9
Paxtachi	298,7	108,5	1 958,5	106,8
Samarqand	548,3	105,2	2 005,0	103,0
Nurobod	88,8	107,6	545,2	105,5
Urgut	505,3	106,3	901,3	103,7
Toyloq	545,5	105,2	2 461,5	102,7