

VI. TRANSPORT

Yuk tashish. 2024-yil yanvar-mart oylarida avtomobil transporti tomonidan 13,7 mln. tonna yuk tashilgan bo‘lib, o‘shish sur‘ati 2023-yilning yanvar-martiga nisbatan 105,4 % ni tashkil qildi.

Yuk aylanmasi avtomobil transporti turlari tomonidan 382,0 mln. tn-km.ni tashkil etdi va 2023-yilning yanvar-martiga nisbatan o‘shish sur‘ati 110,6 % ni tashkil qildi.

Avtomobil transportida yuk tashish va yuk aylanmasi

	<i>2024-yil yanvar-mart</i>	<i>2023-yilning yanvar-martiga nisbatan foiz hisobida</i>
Tashilgan yuk, <i>mln. tn</i>	13,7	105,4
Yuk aylanmasi, <i>mln. tn-km</i>	382,0	110,6

Yakka tartibdagi tadbirkorlarning avtomobil transportining yuk aylanmasining o‘shish sur‘ati 2023-yilning yanvar-martiga nisbatan 100,8 % ni tashkil etdi va 212,9 mln. tn-km. ga yetdi. Yuk aylanmasining umumiy hajmida xususiy yuk tashuvchilarning ulushi 86,1 % ni tashkil etdi (2023-yilning yanvar-martida 91,6 foiz).

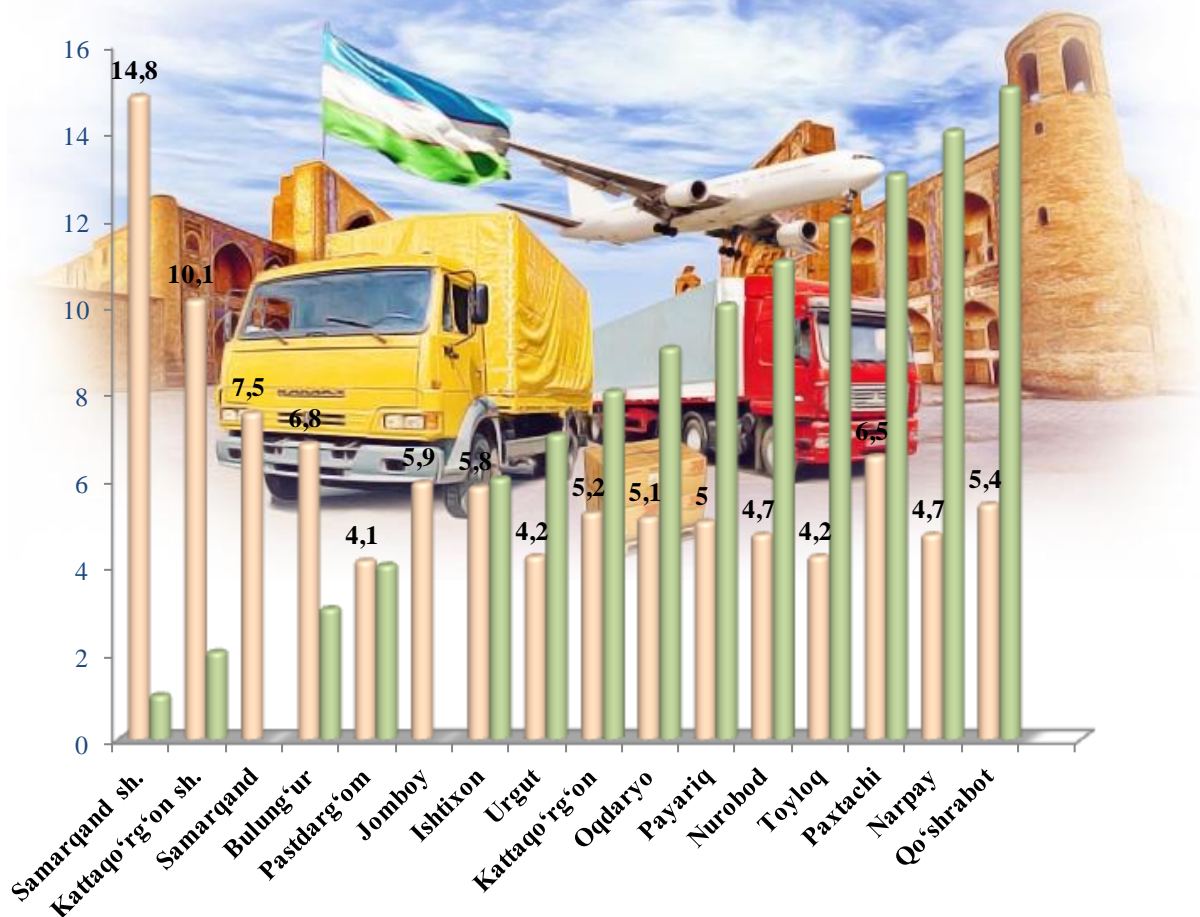
Samarqand viloyatining shahar va tumanlar bo‘yicha tashilgan yuk bo‘yicha yetakchi o‘rinni Samarqand shahri (2 023,4 ming tonna) egallaydi. Shu bilan birga, eng yuqori tonnani Samarqand (1 019,5 ming tonna) va Bulung‘ur (935,0 ming tonna) tumanlarida kuzatildi.

Shahar va tumanlar kesimida yuk tashish, ming tonna
(2024-yil yanvar-mart)

	<i>Jami tashilgan yuk ming tonna</i>	<i>2023-yil yanvar- martga nisbatan foiz hisobida</i>	<i>jamiga nisbatan ulushi, foiz hisobida</i>
Samarqand viloyati	13 682,8	105,4	100,0
<i>shaharlar:</i>			
Samarqand sh.	2 023,4	107,2	14,8
Kattaqo'rg'on sh.	1 382,0	103,2	10,1
<i>tumanlar:</i>			
Oqdaryo	694,5	104,5	5,1
Bulung'ur	935,0	103,7	6,8
Jomboy	812,3	105,4	5,9
Ishtixon	791,1	103,8	5,8
Kattaqo'rg'on	706,9	104,6	5,2
Qo'shrabot	740,7	103,0	5,4
Narpay	645,1	104,9	4,7
Payariq	679,7	105,8	5,0
Pastdarg'om	566,7	107,6	4,1
Paxtachi	891,0	105,4	6,5
Samarqand	1 019,5	106,4	7,5
Nurobod	649,3	104,3	4,7
Urgut	573,9	108,9	4,2
Toyloq	571,7	108,2	4,2

Ko'rsatilgan yuk tashishda yuqori bo'lmagan ko'rsatkichlar Pastdarg'om (566,7 ming tonna), Urgut (573,9 ming tonna) tumanlari hissasiga to'g'ri keldi.

Tashilgan yukning umumiy hajmida shahar va tumanlarning ulushi, % da (2024-yil yanvar-mart)



Hududlar bo'yicha tashilgan yukning yuqori ulushi bo'yicha yetakchi o'rinni Samarqand shahar (14,8 foiz) egalladi. Shu bilan birga Samarqand (7,5 foiz) va Bulung'ur (6,8 foiz) tumanlari ulushiga to'g'ri keladi.

Samarqand viloyatining yuk aylanmasi hajmida yetakchi o'rinni Samarqand shahri (151 692,3 ming tonna-km) egalladi. Shu bilan birga eng yuqori ko'rsatkich Bulung'ur (16 064,4 ming tonna-km) va Toyloq (16 030,6 ming tonna-km) tumanlarida kuzatildi.

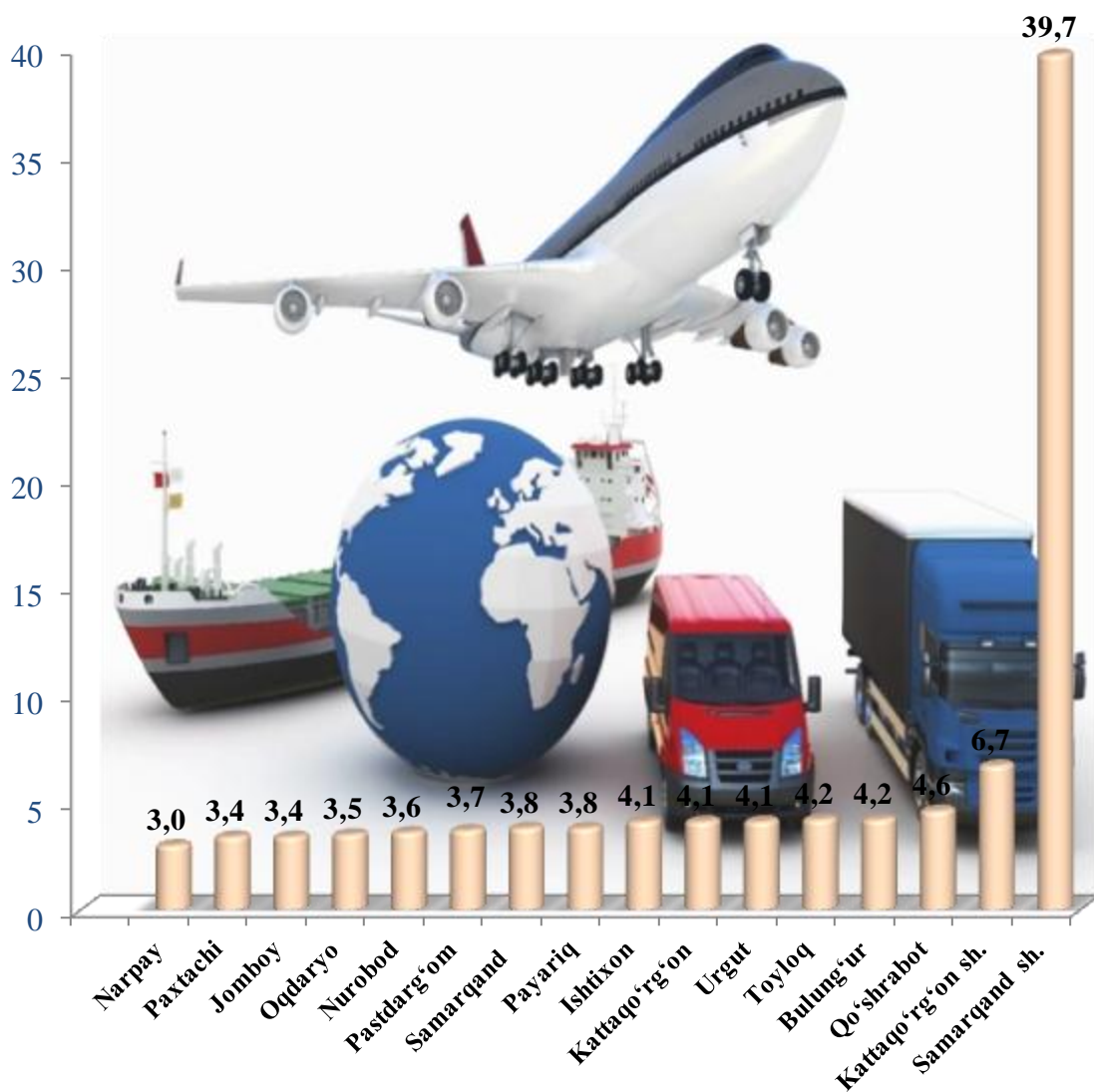
Shahar va tumanlar kesimida yuk aylanmasi,

ming tonna-km

	<i>ming tonna-km</i>	<i>2023-yil yanvar-martga nisbatan foiz hisobida</i>	<i>jamiga nisbatan ulushi, foiz hisobida</i>
Samarqand viloyati	381 997,1	110,6	100,0
<i>shaharlar:</i>			
Samarqand sh.	151 692,3	114,1	39,7
Kattaqo‘rg‘on sh.	25 664,3	109,2	6,7
<i>tumanlar:</i>			
Oqdaryo	13 355,1	104,4	3,5
Bulung‘ur	16 064,6	108,0	4,2
Jomboy	13 148,3	109,9	3,4
Ishtixon	15 649,9	111,1	4,1
Kattaqo‘rg‘on	15 568,0	109,6	4,1
Qo‘shrabot	17 744,7	101,6	4,6
Narpay	11 597,0	107,6	3,0
Payariq	14 640,5	107,4	3,8
Pastdarg‘om	14 196,4	111,3	3,7
Paxtachi	12 867,6	111,1	3,4
Samarqand	14 373,8	111,9	3,8
Nurobod	13 694,8	103,8	3,6
Urgut	15 709,2	111,6	4,1
Toyloq	16 030,6	109,5	4,2

Ko‘rsatilgan yuk aylanmasidagi yuqori bo‘lmagan tonna-km quyidagi shahar va tumanlar Narpay (11 597,0 ming tonna-km), Nurobod (13 694,8) ming tonna-km tumanlari hissasiga to‘g‘ri keldi.

Tashilgan yuk aylanmasining umumiy hajmida hududlarning ulushi, % da
(2024-yil yanvar-mart)



Hududlar bo'yicha tashilgan yuk aylanmasining yuqori ulushi bo'yicha yetakchi o'rinni Samarqand sh. (39,7 foiz) shahri egalladi. Shu bilan birga Qo'shrabot (4,6 foiz) va Bulung'ur (4,2 foiz) tumanlarida kuzatildi.

Aholiga, shu jumladan, iqtisodiyotning barcha sohasida faoliyat ko'rsatayotgan ishchi-xizmatchilarga, o'quv muassasalarida ta'lim olayotgan o'quvchi va talabalarga yuqori sifatli transport xizmatini ko'rsatish, avtomobil transporti oldida turgan eng muhim masaladir. Bugungi kunda hech bir fuqaro harakatini (bir manzildan boshqa bir manzilga borishni) transportsiz tasavvur etib bo'lmaydi.

Yo'lovchi tashish. 2024-yilning yanvar-mart oylarida avtomobil transportining barcha turlari tomonidan 103,5 mln. kishi tashilgan bo'lib, bu ko'rsatkich o'tgan yilning shu davriga nisbatan 105,2 % ni tashkil etdi.

Avtomobil transport yo'lovchi tashish va yo'lovchi aylanmasi

	<i>2024-yil yanvar-mart</i>	<i>2023-yilning yanvar-martga nisbatan foiz hisobida</i>
Transportda tashilgan yo'lovchilar, <i>mln. kishi</i>	103,5	105,2
Yo'lovchi aylanmasi, <i>mln. yo'lovchi-km</i>	3 438,8	107,4

Jami avtomobil transportidagi yo'lovchi aylanmasi 2023-yil yanvar-martga nisbatan 107,4 % ga yetdi va 3 438,8 mln. yo'lovchi-km.ni tashkil qildi.

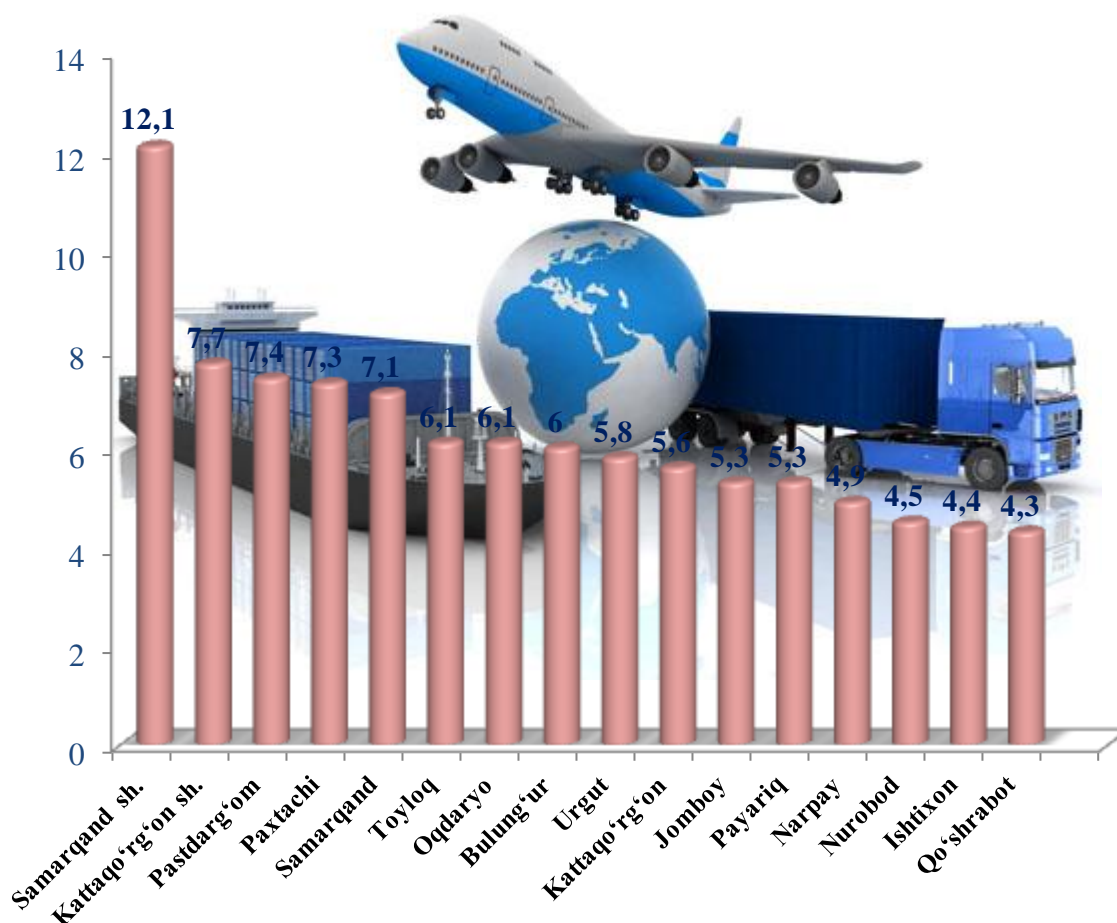
Viloyatning shahar va tumanlarida yo'lovchi tashish bo'yicha yetakchi o'rinni Samarqand shahri (12 567,8 ming kishi) egalladi. Shu bilan birga, eng yuqori ko'rsatkichlar Paldang'om (7 674,9 ming kishi) va Paxtachi (7 572,1 ming kishi) tumanlarida kuzatildi.

Hududlar kesimida yo‘lovchi tashish, ming kishi (2024-yil yanvar-mart holatiga)

	<i>ming kishi</i>	<i>2023-yil yanvar-martga nisbatan foiz hisobida</i>	<i>jamiga nisbatan ulushi, foiz hisobida</i>
Samarqand viloyati	103 540,2	105,2	100,0
<i>shaharlar:</i>			
Samarqand sh.	12 568,7	115,2	12,1
Kattaqo‘rg‘on sh.	8 017,3	104,0	7,7
<i>tumanlar:</i>			
Oqdaryo	6 321,3	102,3	6,1
Bulung‘ur	6 223,4	102,1	6,0
Jomboy	5 495,0	103,9	5,3
Ishtixon	4 553,8	104,1	4,4
Kattaqo‘rg‘on	5 765,1	103,7	5,6
Qo‘shrabot	4 485,0	101,2	4,3
Narpay	5 047,3	103,8	4,9
Payariq	5 448,6	103,7	5,3
Pastdarg‘om	7 674,9	106,8	7,4
Paxtachi	7 572,1	103,6	7,3
Samarqand	7 309,4	105,6	7,1
Nurobod	4 677,9	103,8	4,5
Urgut	6 046,1	105,5	5,8
Toyloq	6 334,1	103,7	6,1

Ko'rsatilgan yo'lovchi tashishda nisbatan uncha yuqori bo'lmagan ko'rsatkichlar, Qo'shrabot (4 485,0 ming kishi) va Ishtixon (4 553,8 ming kishi) tumanlari hissasiga to'g'ri keldi.

Tashilgan yo'lovchining umumiy hajmida hududlarning ulushi, % da
(2024-yil yanvar-mart)



Shahar va tumanlar kesimida tashilgan yo'lovchining yuqori ulushi bo'yicha yetakchi o'rinni Samarqand (12,1 foiz) shahri egalladi. Shu bilan birga Pastdarg'om (7,4 foiz), Paxtachi (7,3 foiz) tumanlarida kuzatildi.

Viloyatning yo'lovchi aylanmasi hajmida yetakchi o'rinni Samarqand (602,4 mln. yo'lovchi-km) shahri egalladi. Shu bilan birga eng yuqori ko'rsatkich bilan Pastdarg'om (205,7 mln. yo'lovchi-km), Payariq (224,2 mln. yo'lovchi-km) tumanlarida kuzatildi.

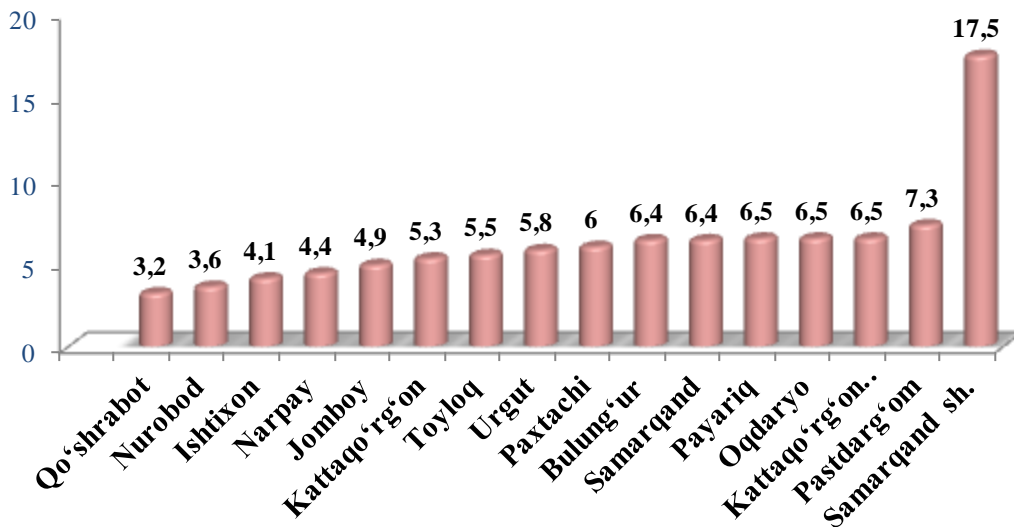
Shahar va tumanlar kesimida yo‘lovchi aylanmasi

mln. yo‘lovchi-km

	mln. yo‘lovchi-km	2023-yil yanvar-martga nisbatan foiz hisobida	jamiga nisbatan ulushi, foiz hisobida
Samarqand viloyati	3 438,8	107,4	100,0
<i>shaharlar:</i>			
Samarqand sh.	602,4	108,1	17,5
Kattaqo‘rg‘on sh.	222,9	106,1	6,5
<i>tumanlar:</i>			
Oqdaryo	222,0	107,8	6,5
Bulung‘ur	219,1	107,5	6,4
Jomboy	169,9	107,9	4,9
Ishtixon	141,2	108,0	4,1
Kattaqo‘rg‘on	180,7	107,5	5,3
Qo‘shrabot	110,7	105,9	3,2
Narpay	150,4	106,5	4,4
Payariq	224,2	107,9	6,5
Pastdarg‘om	250,7	107,4	7,3
Paxtachi	207,3	106,9	6,0
Samarqand	220,7	107,1	6,4
Nurobod	125,0	107,7	3,6
Urgut	201,1	108,0	5,8
Toyloq	190,5	106,2	5,5

Ko‘rsatilgan yo‘lovchi aylanmasidagi uncha yuqori bo‘lmagan yo‘lovchi-km Nurobod (125,0 mln. yo‘lovchi-km) va Qo‘shrabot 110,7 mln. yo‘lovchi-km) tumanlari hissasiga to‘g‘ri keldi.

**Tashilgan yo‘lovchi aylanmasining umumiy hajmida
hududlarning ulushi, % da**
(2024-yil yanvar-mart)



Shahar va tumanlar bo‘yicha yo‘lovchi aylanmasining yuqori ulushi bo‘yicha yetakchi o‘rinni Samarqand (17,5 foiz) shahri egalladi. Shu bilan birga Pastdarg‘om (7,3 foiz), Oqdaryo (6,5 foiz) tumanlarida kuzatildi.

**Transport turlari bo‘yicha yuk tashish, yuk aylanmasi,
yo‘lovchi tashish va yo‘lovchi aylanmasi**
(2024-yil yanvar-mart oylarida)

