



2018 YIL YANVAR-DEKABR OYLARIDA ASOSIY KAPITALGA KIRITILGAN INVESTITSIYALAR

2018 yil yanvar – dekabr oylarida asosiy kapitalga kiritilgan investitsiyalar 5746,9 mlrd. so'mni tashkil qilib, bu o'tgan yilning mos davriga nisbatan 119,2 foizni tashkil etdi.

Moliyalashtirish manbalari bo'yicha asosiy kapitalga kiritilgan investitsiyalarning taqsimlanishi

	<i>mlrd. so'm</i>	<i>o'sish sur'ati foiz</i>	<i>jamiga nisbatan ulushi</i>
Asosiy kapitalga kiritilgan investitsiyalar	5746,9	119,2	100,0
<i>shu jumladan:</i>			
Markazlashgan investitsiyalar:	842,4	135,3	14,7
Byudjet mablag'lari	171,8	57,5	2,9
Davlat maqsadli fond mablag'lari	529,2	2,3M	9,2
Hukumat kafolati ostida chet-el kreditlari	141,4	2,1M	2,6
Markazlashmagan investitsiyalar	4904,5	116,9	85,3
Korxonalarining o'z mablag'lari <i>(mahalliy byudjet mablag'larini qo'shgan holda)</i>	1653,1	107,2	28,8
Aholi mablag'lari	1608,3	102,9	27,9
To'g'ridan-to'g'ri va boshqa xorijiy investitsiya va kreditlar	242,6	3,0M	4,2
Tijorat bank kreditlari va boshqa qarz mablag'lari	1400,5	139,4	24,4



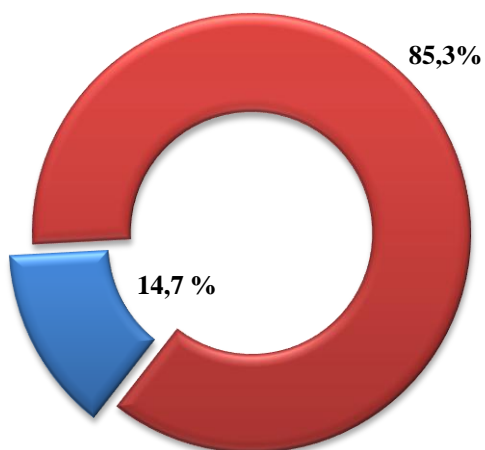
INVESTITSIYA FAOLIYATI

2018 yil yanvar-dekabr oylarida asosiy kapitalga kiritilgan investitsiyalarning texnologik tarkibi

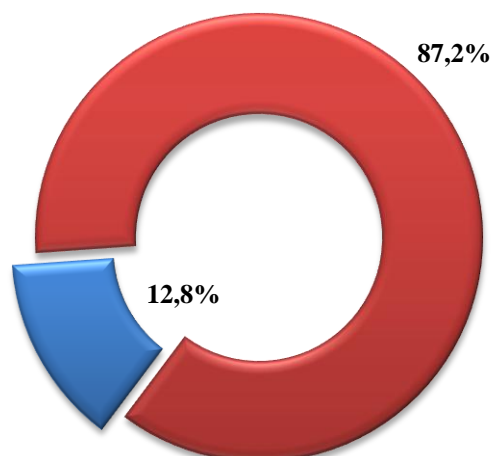
	<i>Jami</i>	<i>Davlat</i>	<i>Nodavlat</i>
Jami, mlrd. so'm	5746,9	1348,7	4398,2
<i>shu jumladan: umumiy hajmga nisbatan foiz ko'rishida</i>	100	23,5	76,5
qurilish-montaj ishlari	3631,5	1179,6	2451,9
mashina, uskunalar, transport vositalari ishlab chiqarish va xo'jalik jihozlar	1809,9	127,3	1682,6
boshqa xarajatlar	305,5	41,8	263,7

Asosiy kapitalga kiritilgan investitsiyalarda markazlashgan va markazlashmagan investitsiyalarning ulushlari

2018 yil yanvar - dekabr



2017 yil yanvar - dekabr

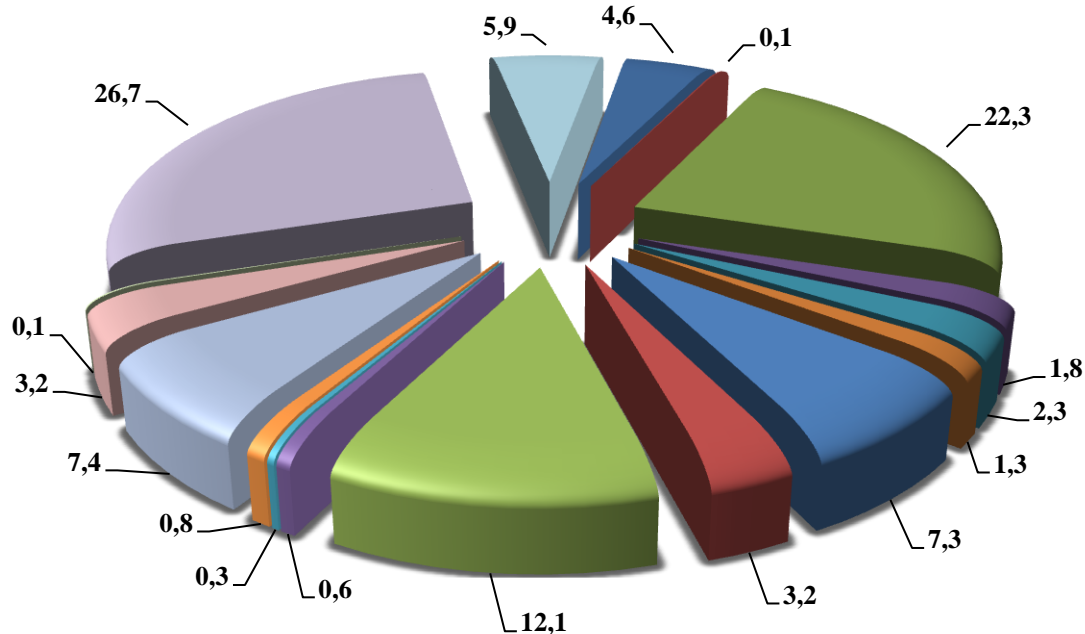


- markazlashgan
- markazlashmagan



INVESTITSIYA FAOLIYATI

2018 yil yanvar-dekabr oylarida iqtisodiy faoliyat turlari bo'yicha asosiy kapitalga kiritilgan investitsiyalar
(jamiga nisbatan foizda)



- qishloq, o'rmon va baliqchilik xo'jaligi
- tog' – kon sanoati
- ishlab chiqarish sanoati
- elektr energiyasi, gaz, bug' va konditsiyalangan havo
- suv bilan ta'minlash, kanalizatsiya, chiqindilarni yig'ish va qayta ishlash
- qurilish
- ulgurji va chakana savdo, motorli transport vositalar va mototsikllarni ta'mirlash
- tashish va saqlash
- ovqatlanish va yashash bo'yicha xizmatlar
- axborot va aloqa
- moliya va sug'urta faoliyati
- professional, ilmiy va texnik faoliyat
- ta'lim
- sog'liqni saqlash va ijtimoiy xizmatlar ko'rsatish
- san'at, ko'ngil ochish va dam olish
- jami faoliyat turlaridan tashqari: turar joy qurilishiga investitsiyalar
- boshqa faoliyat turlari



INVESTITSIYA FAOLIYATI



Samarqand viloyati – 5746,9 mlrd.so'm

- 1 Samarqand sh. – 2087,9 mlrd.so'm
- 2 Kattaqo'rg'on sh. – 125,9 mlrd.so'm
- 3 Oqdaryo – 256,3 mlrd.so'm
- 4 Bulung'ur – 306,1 mlrd.so'm
- 5 Jomboy – 188,9 mlrd.so'm
- 6 Ishtixon – 149,6 mlrd.so'm
- 7 Kattaqo'rg'on – 178,4 mlrd.so'm
- 8 Qo'shrabot – 327,4 mlrd.so'm
- 9 Narpay – 145,4 mlrd.so'm
- 10 Payariq – 348,8 mlrd.so'm
- 11 Pastedarg'om – 232,4 mlrd.so'm
- 12 Paxtachi – 118,2 mlrd.so'm
- 13 Samarqand – 529,4 mlrd.so'm
- 14 Nurobod – 132,2 mlrd.so'm
- 15 Urgut – 333,8 mlrd.so'm
- 16 Tayloq – 289,2 mlrd.so'm

2018 yil yanvar – dekabr oylarida
Asosiy kapitalga kiritilgan
Investitsiyalar

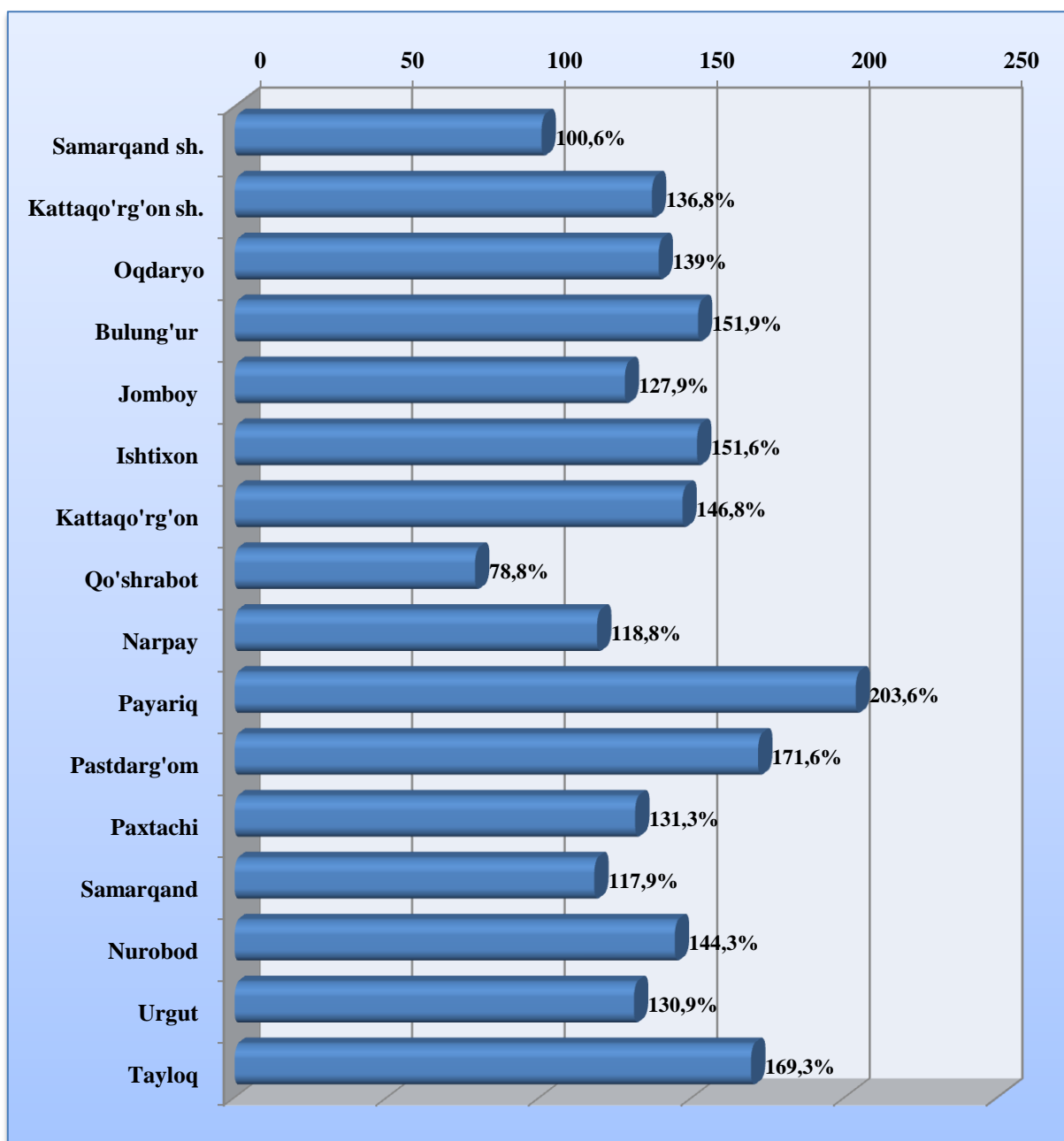


IV chorak uchun statistik ma'lumot



INVESTITSIYA FAOLIYATI

Asosiy kapitalga kiritilgan investitsiyalarning o'tgan yilning mos davriga nisbatan o'sish sur'ati
(foiz hisobida)

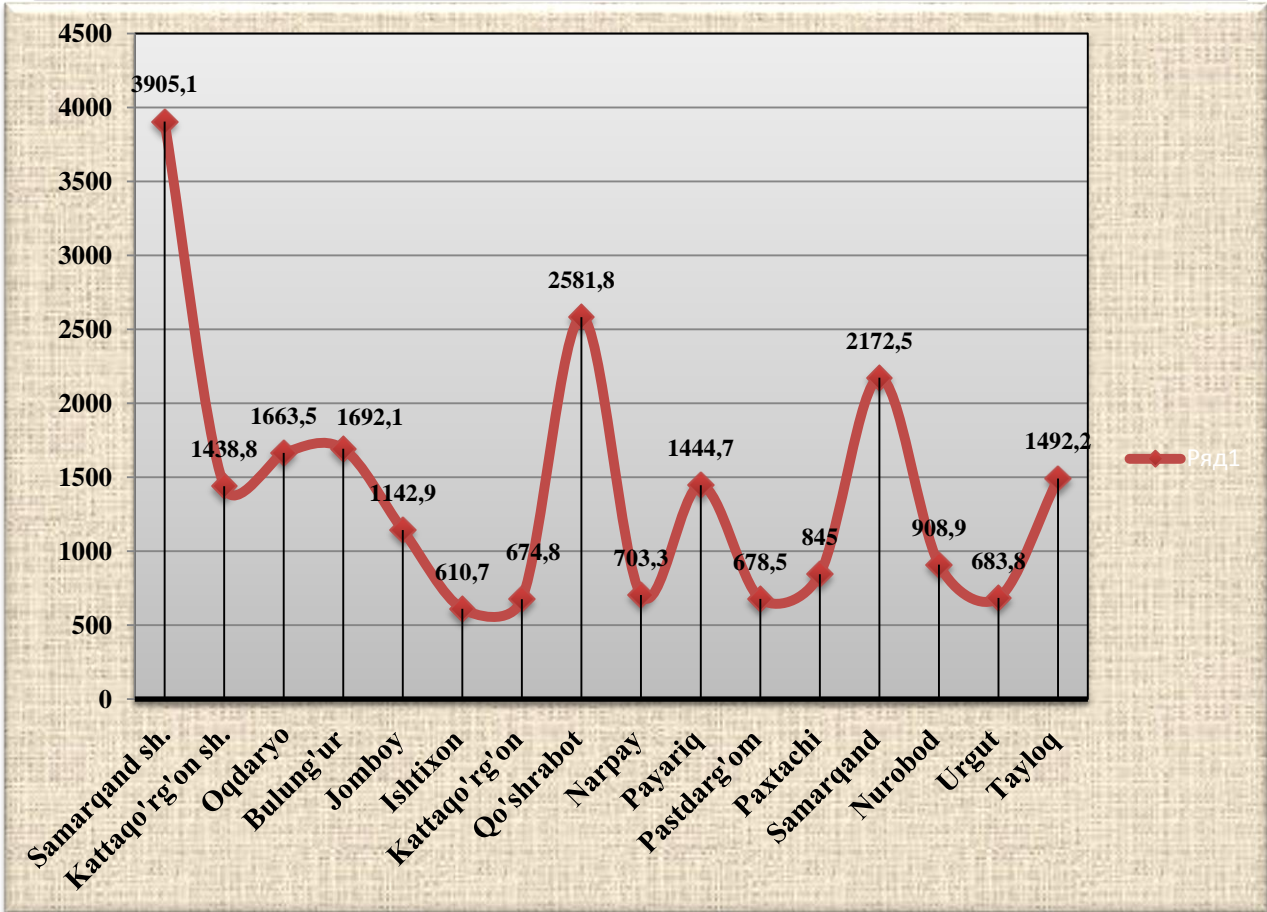




INVESTITSIYA FAOLIYATI



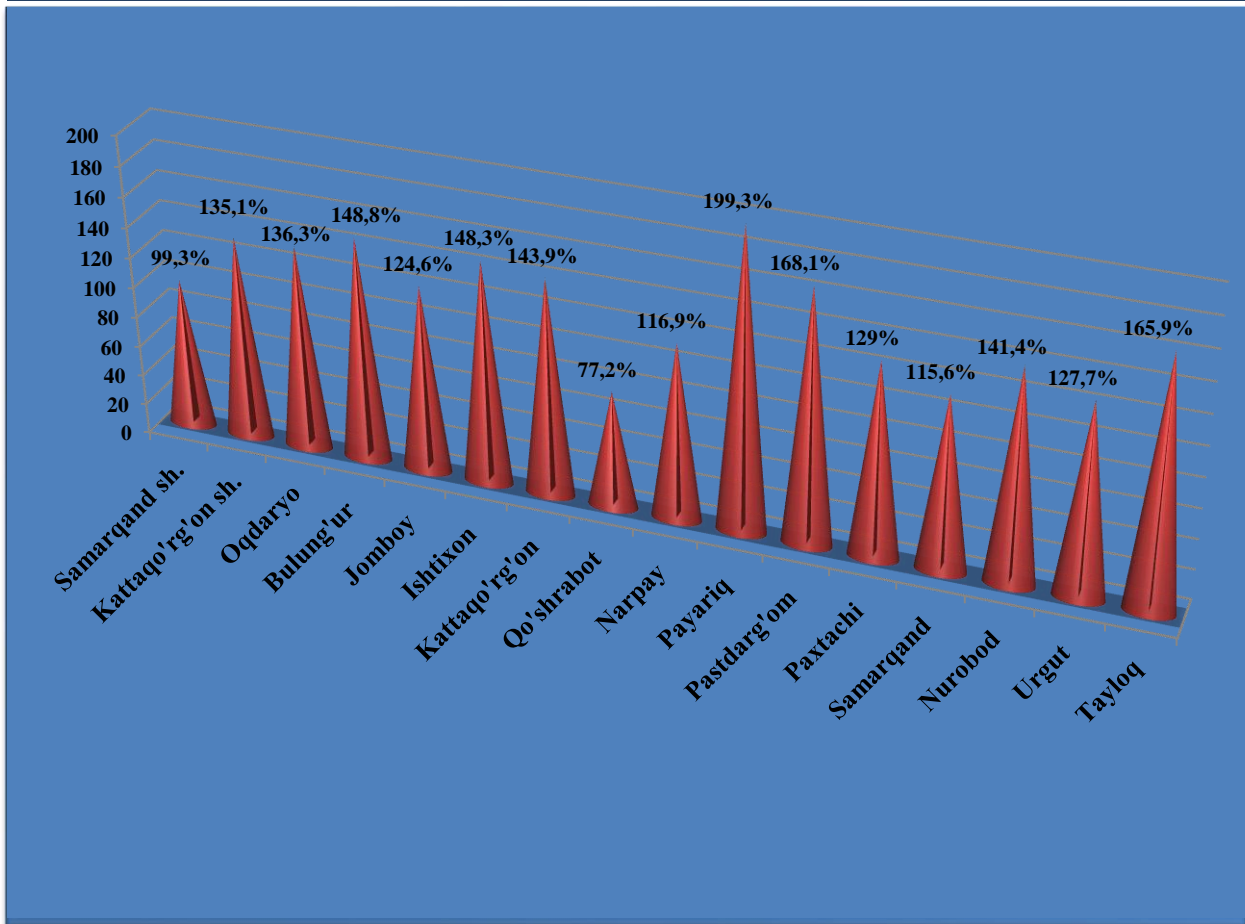
Asosiy kapitalga kiritilgan investitsiyalarning aholi jon boshiga hajmi
ming so'mda





INVESTITSIYA FAOLIYATI

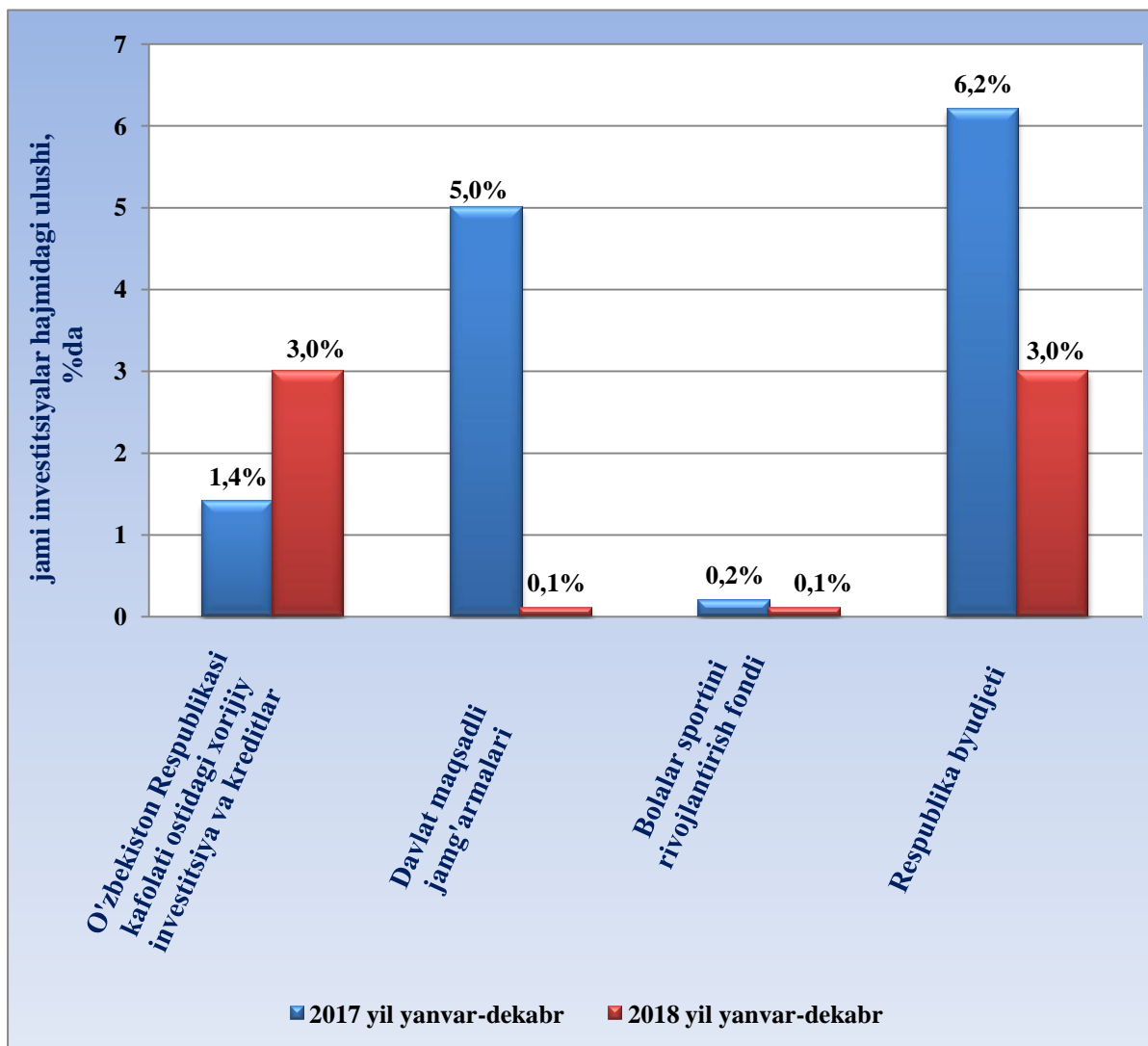
Asosiy kapitalga kiritilgan investitsiyalarning aholi jon boshiga o'sish sur'ati *foiz hisobida*





INVESTITSIYA FAOLIYATI

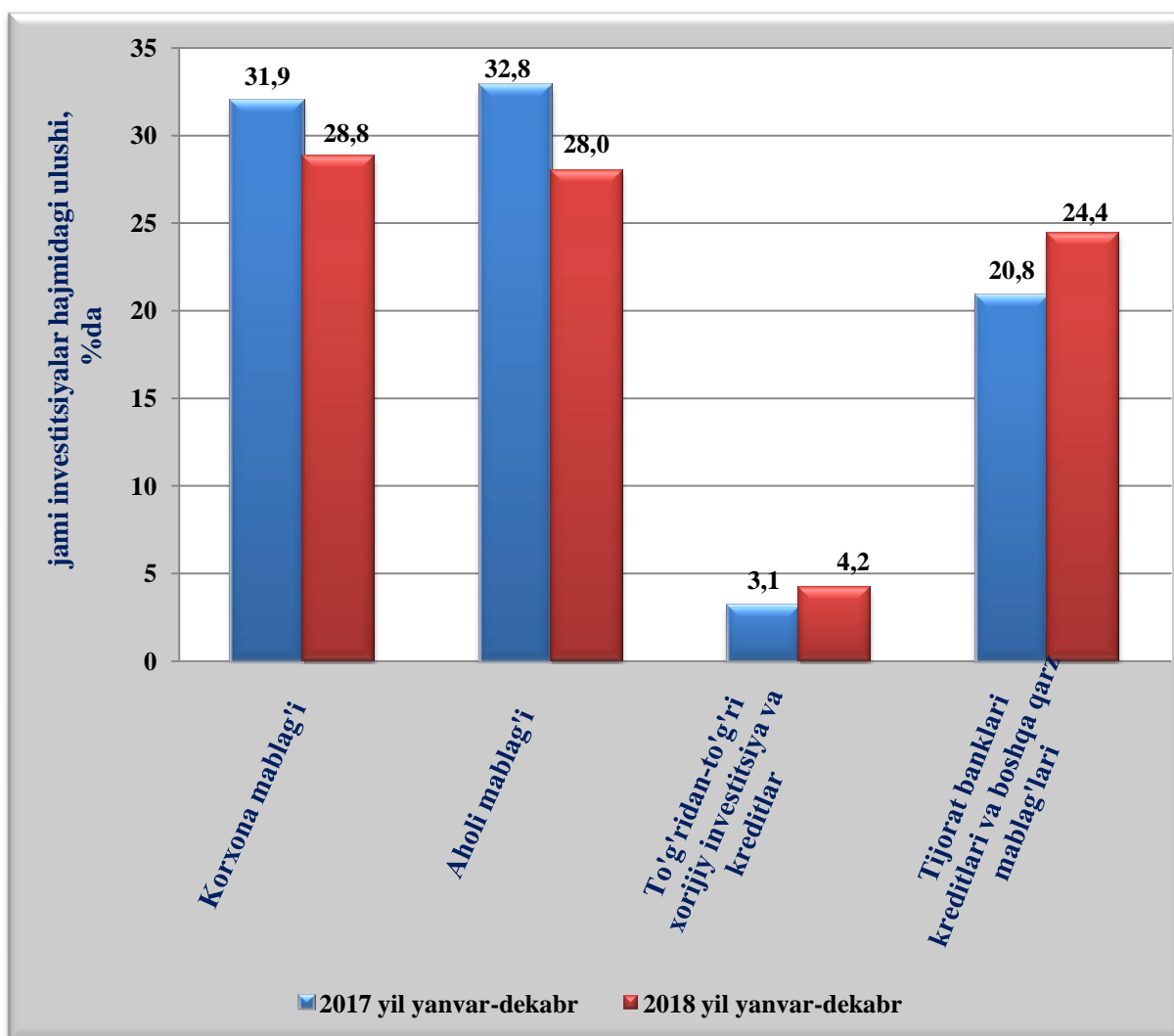
Asosiy kapitalga kiritilgan investitsiyalarning markazlashgan moliyalashtirish manbalari





INVESTITSIYA FAOLIYATI

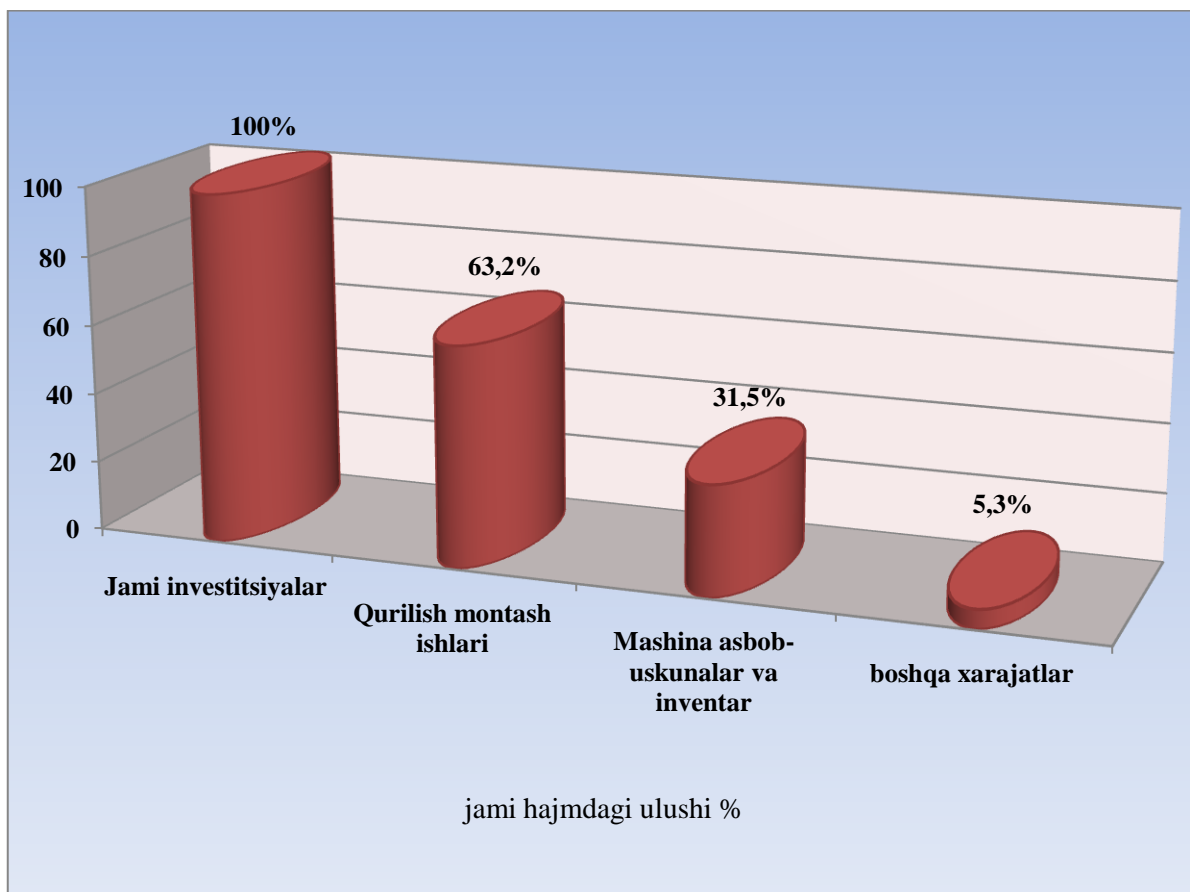
Asosiy kapitalga kiritilgan investitsiyalarning markazlashmagan moliyalashtirish manbalari





INVESTITSIYA FAOLIYATI

Asosiy kapitalga investitsiyalarning texnologik tarkibi (jami hajmga nisbatan foizda)



Samarqand viloyat statistika boshqarmasi
Investitsiya va qurilish statistikasi
bo'limi

Nashr uchun mas'ul:
Aloqa telefoni:

I.Raxmatov
(66) 235-60-82