

SAMARQAND VILOYAT STATISTIKA BOSHQARMASI



2018 yil yanvar-aprel oylarida Samarqand viloyatida sanoat ishlab chiqarishning rivojlanishi

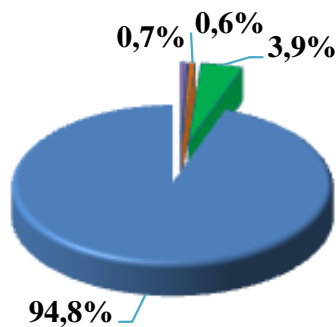
Dastlabki ma'lumotlar bo'yicha 2018 yil yanvar-aprel oylarida viloyatdagi korxonalar tomonidan 3144,2 mlrd. so'mlik sanoat mahsulotlari ishlab chiqarilgan bo'lib, o'tgan yilning tegishli davriga nisbatan o'sish sur'ati 100,9 % ni tashkil etdi.

Sanoatning, tog'-kon va ochiq konlarni ishlash 32,5 % ga, elektr, gaz, bug' bilan ta'minlash va havoni konditsiyalash 33,3 % ga, suv bilan ta'minlash, kanalizatsiya tizimi, chiqindilarni yig'ish va utilizatsiya qilish sohalarida 39,6 % ga o'sishi kuzatildi.

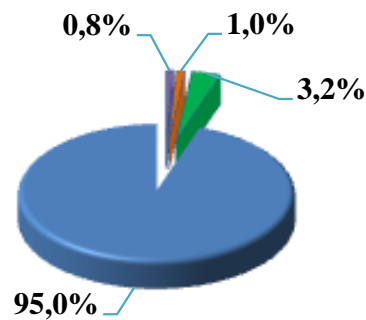
Jami sanoat ishlab chiqarish hajmida, qayta ishlash sanoatida ishlab chiqarish hajmi 0,4 % ga kamaydi.

Yanvar-aprel oylarida iqtisodiy faoliyat turlari bo'yicha sanoat ishlab chiqarish tarkibi

2017 yil yanvar-aprel



2018 yil yanvar-aprel



- Ishlab chiqaradigan sanoat
- Tog'-kon sanoati va ochiq konlarni ishlash
- Elektr, gaz, bug' bilan ta'minlash va havoni konditsiyalash
- Suv bilan ta'minlash; kanalizatsiya tizimi, chiqindilarni yig'ish va utilizatsiya qilish

**2018 yil yanvar-aprel oylarida iqtisodiy faoliyat turlari bo'yicha
sanoat mahsulotlarini ishlab chiqarish**

<i>Sanoat mahsulotlarini tarkibi</i>	<i>mlrd. so'm</i>	<i>o'sish sur'ati, foiz hisobida</i>
Iqtisodiy faoliyatning alohida turlari bo'yicha sanoat mahsulotlari ishlab chiqarish hajmi	3144,2	100,9
Tog'-kon sanoati va ochiq konlarni ishlash	23,9	132,5
<i>shu jumladan:</i>		
Metall rudalarini qazib olish	-	-
Qayta ishlash sanoati	2987,1	99,6
<i>shu jumladan:</i>		
Oziq-ovqat mahsulotlari, ichimliklar tamaki mahsulotlari ishlab chiqarish	1296,1	104,6
To'qimachilik mahsulotlari, kiyimlar, teri va unga tegishli mahsulotlar ishlab chiqarish	698,8	113,4
Yog'och va po'kak buyumlar, poxol va to'qish uchun materiallardan buyumlari, qog'oz va qog'oz mahsulotlari, mebellar ishlab chiqarish	68,0	101,9
Yozilgan materiallarni nashr qilish va aks ettirish	17,4	88,9
Koks va neftni qayta ishlash mahsulotlari ishlab chiqarish	0,9	104,6
Kimyo mahsulotlari, rezina va plastmassa buyumlar ishlab chiqarish	94,4	107,3
Asosiy farmatsevtika mahsulotlari va preparatlari ishlab chiqarish	12,8	94,7
Boshqa nometall mineral mahsulotlar ishlab chiqarish	114,3	114,3
Metallurgiya sanoati	42,4	82,9

davomi

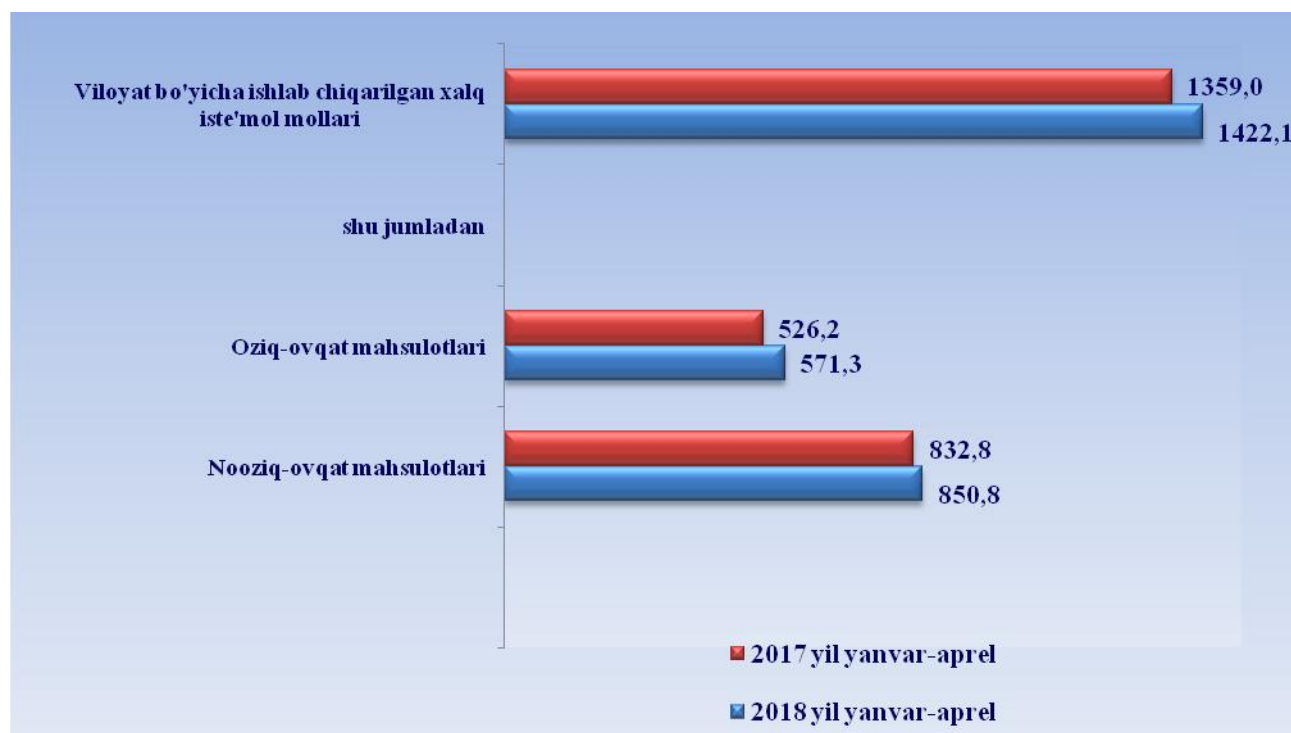
<i>Sanoat mahsulotlarini tarkibi</i>	<i>mlrd. so‘m</i>	<i>o‘sinh sur‘ati, foiz hisobida</i>
Avtotransport vositalari, tirkamalar va yarim pritseplar ishlab chiqarish hamda mashina va uskunalarni ta‘mirlash va o‘rnatish, tayyor metall buyumlar ishlab chiqarish	642,0	80,0
Elektr, gaz, bug‘ bilan ta‘minlash va havoni konditsiyalash	100,6	133,3
Suv bilan ta‘minlash; kanalizatsiya tizimi, chiqindilarni yig‘ish va utilizatsiya qilish	32,6	139,6

Ishlab chiqarilgan xalq iste‘moli mollari, mlrd.so‘m

Iste‘mol tovarlarini ishlab chiqarish	1422,1	104,6
--	---------------	--------------

shu jumladan:

Oziq-ovqat tovarlari	571,3	108,6
Nooziq-ovqat tovarlari	850,8	102,2



Iqtisodiy faoliyat turlari bo'yicha sanoat mahsuloti turlarini ishlab chiqarish
(yirik korxonalar bo'yicha)

<i>Sanoat mahsulotlari nomi</i>	<i>O'lchov birligi</i>	<i>2018 yil yanvar-aprel</i>	<i>2017 yil yanvar-aprelga nisbatan %</i>
Qayta ishlash sanoati			
Tarkibida ikkita ta'minlovchi element–azot va fosfor bo'lgan mineral yoki kimyoviy o'g'itlar	<i>ming tonna</i>	7,2	52,8
Aroq	<i>ming l. 100% spirt</i>	572,0	96,6
Uzum vinosi yoki uzum turpini distillash natijasida olingan spirt nastoykalari, konyak spirtidan tashqari	<i>ming l. 100% spirt</i>	127,0	100,0
Uzum vinosi	<i>ming l.</i>	359,3	111,1
Pivo (pivo ishlab chiqarish chiqindilardan tashqari)	<i>ming l.</i>	7018,0	87,5
Yumshoq bug'doy va spelta uni	<i>ming tn.</i>	50,9	100,6
Birinchi navli undan tayyorlangan bug'doy noni(buxanka), og'irligi 600 g	<i>tn</i>	244,0	31,1
Tozalangan paxta yog'i va uning fraksiyalari (kimyoviy modifikatsiya qilinganlaridan tashqari)	<i>tn</i>	4922,0	133,3
Paxta tolasi	<i>ming tn.</i>	35,1	92,3
Paxta chigiti	<i>ming tn.</i>	47,8	117,5
Paxta tiviti (lint)	<i>tn</i>	2489	107,4
Elektr, gaz, bug' bilan ta'minlash va havoni konditsiyalash			
Issiqlik elektr markazlari (IEM) ishlab chiqargan elektr energiyasi	<i>mln.kVt/s</i>	0,07	92,4
Bug' va issiq suv (issiqlik energiyasi)	<i>ming Gkal.</i>	27,5	115,5