



**2018 yil yanvar-avgust oylarida
Samarqand viloyatida sanoat
ishlab chiqarishning rivojlanishi**

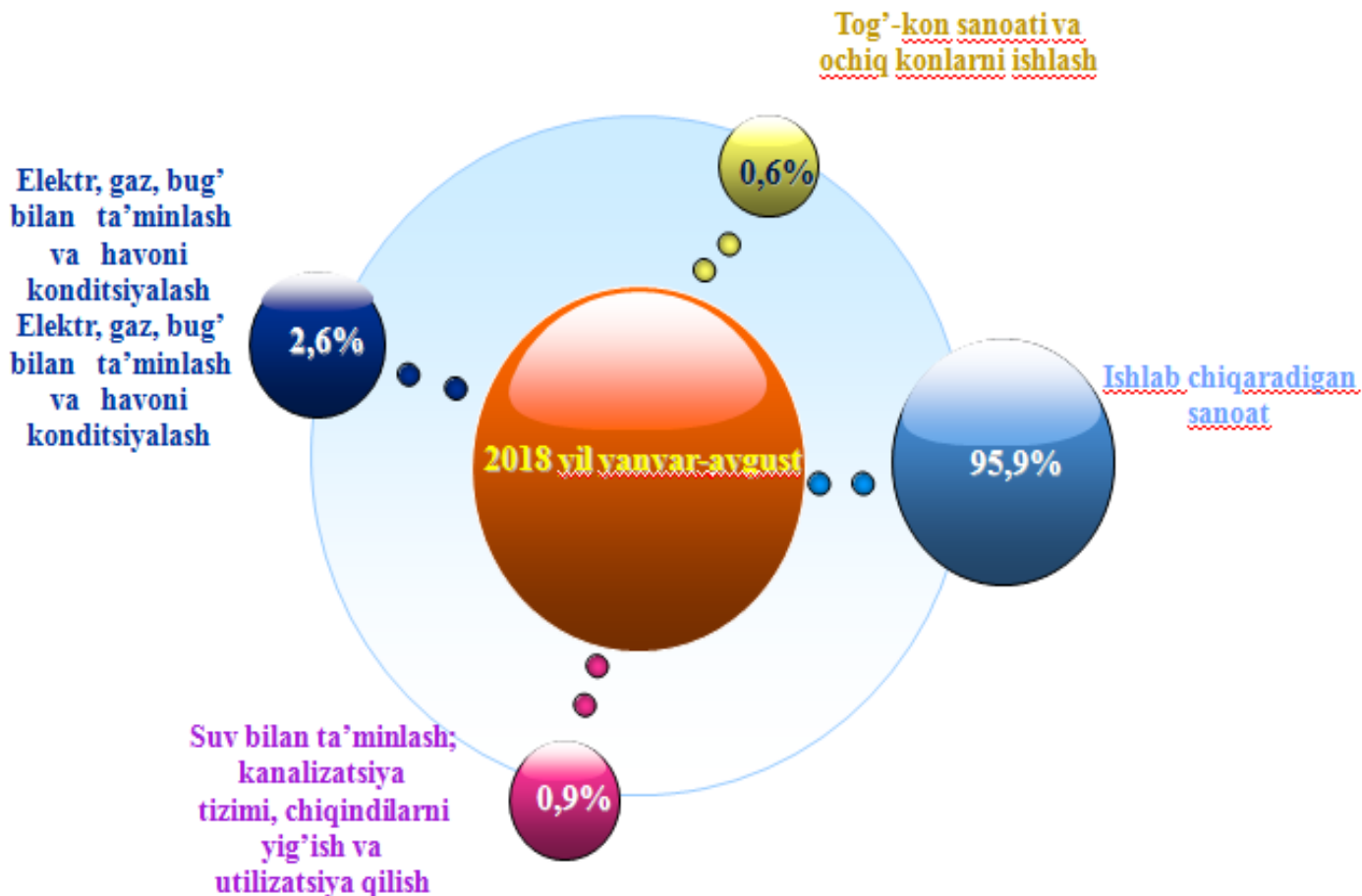
Raqamlar:

- Joriy yilning yanvar-avgust oylarida sanoat ishlab chiqarish hajmi viloyat bo'yicha aholi jon boshiga 1852,4 ming so'mni tashkil etdi.
- Sanoat ishlab chiqarishda kichik biznesning ulushi – 52,6 %.
- Iste'mol mollari ishlab chiqarish jami sanoat ishlab chiqarishning 59,5 % ni tashkil etdi.

Dastlabki ma'lumotlar bo'yicha 2018 yil yanvar-avgust oylarida viloyatdagi korxonalar tomonidan 6922,0 mlrd. so'mlik sanoat mahsulotlari ishlab chiqarilgan bo'lib, o'tgan yilning tegishli davriga nisbatan o'sish sur'ati 105,4 % ni tashkil etdi.

Sanoatning, tog'-kon va ochiq konlarni ishlab chiqarish 0,9 % ga, qayta ishlash 4,9 % ga, elektr, gaz, bug' bilan ta'minlash va havoni konditsiyalash 23,5 % ga, suv bilan ta'minlash, kanalizatsiya tizimi, chiqindilarni yig'ish va utilizatsiya qilish sohalarida 30,3 % ga o'sishi kuzatildi.

Yanvar-avgust oylarida iqtisodiy faoliyat turlari bo'yicha sanoat ishlab chiqarish tarkibi




**2018 yil yanvar-avgust oylarida iqtisodiy faoliyat turlari bo'yicha
sanoat mahsulotlarini ishlab chiqarish**

<i>Sanoat mahsulotlarini tarkibi</i>	<i>mlrd. So'm</i>	<i>O'sish sur'ati, foiz hisobida</i>
Iqtisodiy faoliyatning alohida turlari bo'yicha sanoat mahsulotlari ishlab chiqarish hajmi	6922,0	105,4
Tog'-kon sanoati va ochiq konlarda ishlash	41,1	100,9
<i>shu jumladan:</i>		
Metall rudalarini qazib olish	-	-
Qayta ishlash sanoati	6636,5	104,9
<i>shu jumladan:</i>		
Oziq-ovqat mahsulotlari, ichimliklar tamaki mahsulotlari ishlab chiqarish	2862,2	106,2



To'qimachilik mahsulotlari, kiyimlar, teri va unga tegishli mahsulotlar ishlab chiqarish



1357,5

110,7

Yog'och va po'kak buyumlar, poxol va to'qish uchun materiallardan buyumlari, qog'oz va qog'oz mahsulotlari, mebellar ishlab chiqarish



101,7

107,1

Yozilgan materiallarni nashr qilish va aks ettirish



23,8

107,7

Koks va neftni qayta ishlash mahsulotlari ishlab chiqarish



1,7

104,0

Kimyo mahsulotlari, rezina va plastmassa buyumlar ishlab chiqarish



189,9

104,0

Asosiy farmatsevtika mahsulotlari va preparatlari ishlab chiqarish



38,9

109,9

Boshqa nometall
mineral mahsulotlar
ishlab chiqarish



214,3

104,7

Metallurgiya sanoati



154,8

108,0

Avtotransport vositalari,
tirkamalar va yarim
pritseplar ishlab
chiqarish hamda
mashina va uskunalarni
ta'mirlash va o'rnatish,
tayyor metall buyumlar
ishlab chiqarish



1691,7

98,2

**Elektr, gaz, bug' bilan
ta'minlash va
havoni konditsiyalash**



182,3

123,5

**Suv bilan ta'minlash;
kanalizatsiya tizimi,
chiqindilarni yig'ish va
utilizatsiya qilish**



62,1

130,3

Ishlab chiqarilgan xalq iste'moli mollari, mlrd.so'm

Iste'mol tovarlarini
ishlab chiqarish



4115,2

108,0

shu jumladan:

Oziq-ovqat tovarlari



1577,0

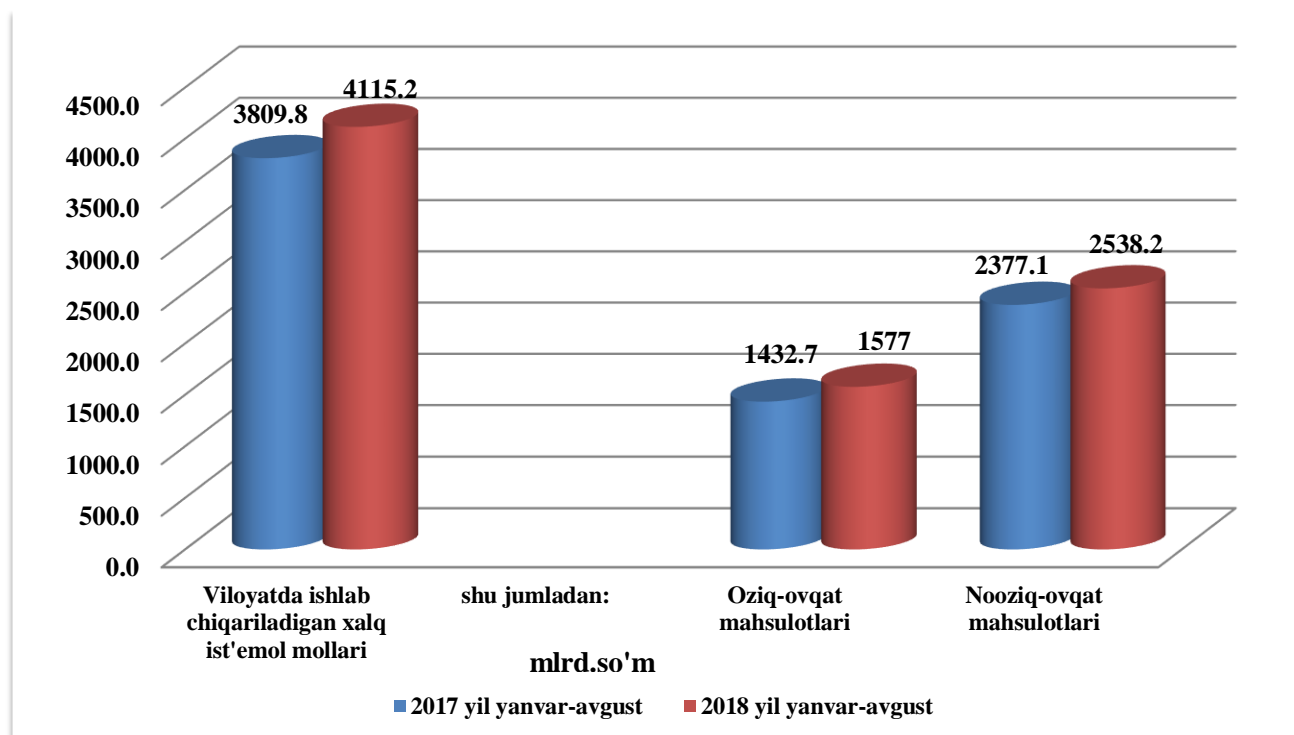
110,1

Nooziq-ovqat tovarlari



2538,2

106,8



Iqtisodiy faoliyat turlari bo'yicha sanoat mahsuloti turlarini ishlab chiqarish
(yirik korxonalar bo'yicha)

<i>Sanoat mahsulotlari nomi</i>	<i>O'lchov birligi</i>	<i>2018 yil yanvar-avgust</i>	<i>O'tgan yilning mos davriga nisbatan % da</i>
---------------------------------	------------------------	-------------------------------	---

Qayta ishlash sanoati

Tarkibida ikkita ta'minlovchi element— azot va fosfor bo'lgan mineral yoki kimyoviy o'g'itlar



ming tonna

45,9

118,8

Aroq



mingl. 100% spirt

1074,8

86,9

Uzum vinosi yoki uzum turpini distillash natijasida olingan spirt nastoykalari, konyak spirtidan tashqari



ming l. 100% spirt

179,8

96,0

Uzum vinosi



ming l.

674,1

126,3

Pivo (pivo ishlab chiqarish chiqindilardan tashqari)



ming l.

25539,0

-

Yumshoq bug'doy va spelta uni



ming *tn.*

98,7

98,5

Birinchi navli undan tayyorlangan bug'doy noni(buxanka), og'irligi 600 g



tn

550,0

33,0

Tozalangan paxta yog'i va uning fraksiyalari (kimyoviy modifikatsiya qilinganlaridan tashqari)



tn

7536,3

111,4

Paxta tolasi



ming *tn.*

43,5

97,9

Paxta chigiti



ming *tn.*
ming *tn.*

54,5

112,8

Paxta tiviti (lint)



tn

2828

104,4

Elektr, gaz, bug' bilan ta'minlash va havoni konditsiyalash

Issiqlik elektr markazlari
(IEM) ishlab chiqargan
elektr energiyasi



mln.kVt/s

45,4

430,6

Bug' va issiq suv
(issiqlik energiyasi)



*ming
Gkal.*

42,8

109,1
