

## Sanoat ishlab chiqarishning rivojlanishi

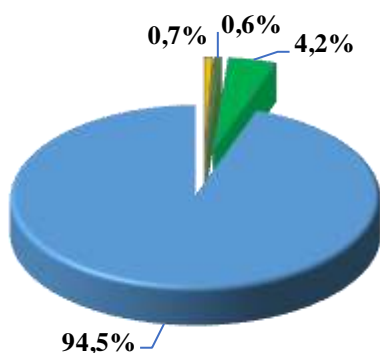
Dastlabki ma'lumotlar bo'yicha 2018 yil yanvar-mart oylarida viloyatdagi korxonalar tomonidan 2314,0 mlrd. so'mlik sanoat mahsulotlari ishlab chiqarilgan bo'lib, o'tgan yilning tegishli davriga nisbatan o'sish sur'ati 98,4 % ni tashkil etdi.

Jami sanoat ishlab chiqarish hajmida, qayta ishlash sanoatida ishlab chiqarish hajmi 2,9 % ga kamaydi.

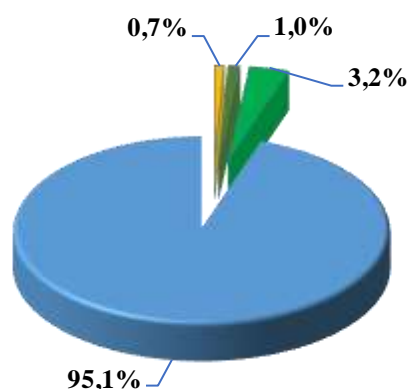
Sanoatning, tog'-kon va ochiq konlarni ishlash 26,7 % ga, elektr, gaz, bug' bilan ta'minlash va havoni konditsiyalash 30,3 % ga, suv bilan ta'minlash, kanalizatsiya tizimi, chiqindilarni yig'ish va utilizatsiya qilish sohalarida 55,9 % ga o'sishi kuzatildi.

### Yanvar-mart oylarida iqtisodiy faoliyat turlari bo'yicha sanoat ishlab chiqarish tarkibi

2017 yil yanvar-mart



2018 yil yanvar-mart



- Ishlab chiqaradigan sanoat
- Tog'-kon sanoati va ochiq konlarni ishlash
- Elektr, gaz, bug' bilan ta'minlash va havoni konditsiyalash
- Suv bilan ta'minlash; kanalizatsiya tizimi, chiqindilarni yig'ish va utilizatsiya qilish

**2018 yil yanvar-mart oylarida iqtisodiy faoliyat turlari bo'yicha  
sanoat mahsulotlarini ishlab chiqarish**

<i>Sanoat mahsulotlarini tarkibi</i>	<i>mlrd. so'm</i>	<i>o'sish sur'ati, foiz hisobida</i>
<b>Iqtisodiy faoliyatning alohida turlari bo'yicha sanoat mahsulotlari ishlab chiqarish hajmi</b>	<b>2314,0</b>	<b>98,4</b>
<b>Tog'-kon sanoati va ochiq konlarni ishlash</b>	<b>16,9</b>	<b>126,7</b>
<i>shu jumladan:</i>		
Metall rudalarini qazib olish	-	-
<b>Qayta ishlash sanoati</b>	<b>2199,4</b>	<b>97,1</b>
<i>shu jumladan:</i>		
Oziq-ovqat mahsulotlari, ichimliklar tamaki mahsulotlari ishlab chiqarish	955,3	101,7
To'qimachilik mahsulotlari, kiyimlar, teri va unga tegishli mahsulotlar ishlab chiqarish	541,5	111,4
Yog'och va po'kak buyumlar, poxol va to'qish uchun materiallardan buyumlari, qog'oz va qog'oz mahsulotlari, mebellar ishlab chiqarish	51,0	101,9
Yozilgan materiallarni nashr qilish va aks ettirish	13,1	88,9
Koks va neftni qayta ishlash mahsulotlari ishlab chiqarish	0,7	104,6
Kimyo mahsulotlari, rezina va plastmassa buyumlar ishlab chiqarish	66,9	102,8
Asosiy farmatsevtika mahsulotlari va preparatlari ishlab chiqarish	9,6	94,7
Boshqa nometall mineral mahsulotlar ishlab chiqarish	84,3	112,9
Metallurgiya sanoati	31,8	82,9

*davomi*

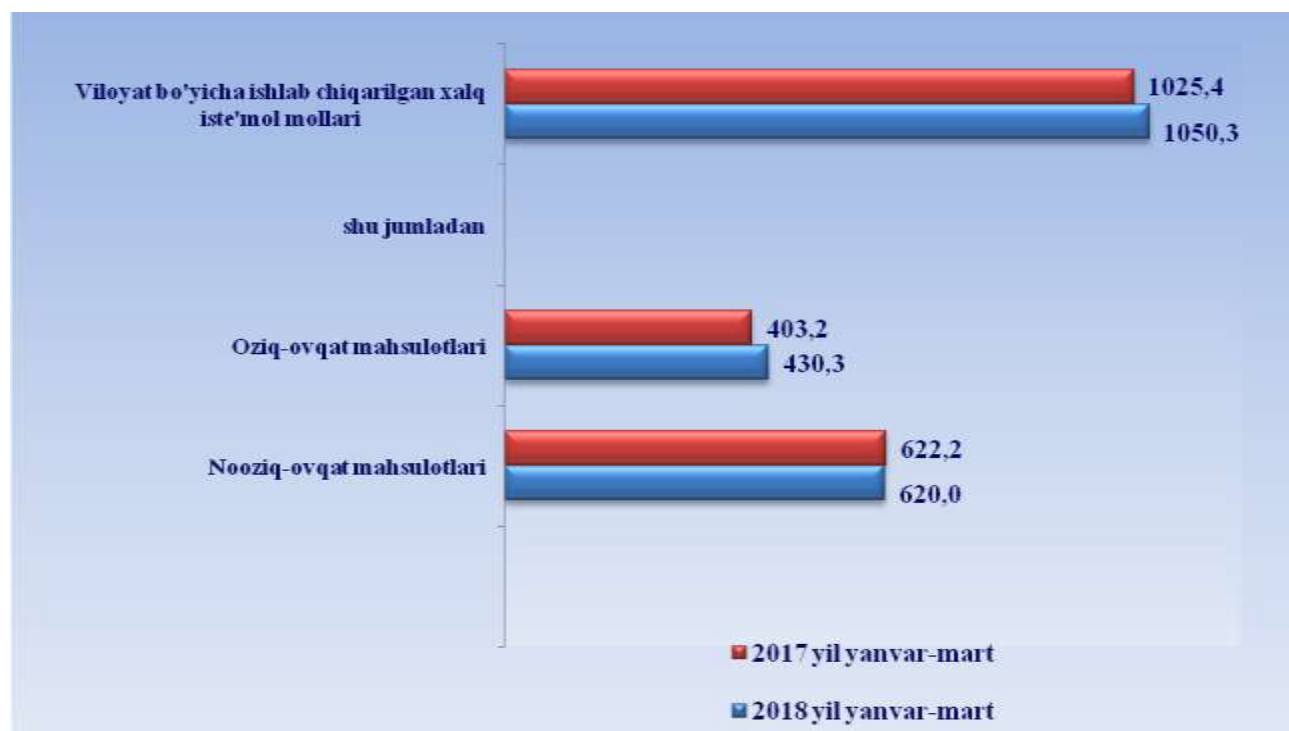
<i>Sanoat mahsulotlarini tarkibi</i>	<i>mlrd. so‘m</i>	<i>o‘sinh sur‘ati, foiz hisobida</i>
Avtotransport vositalari, tirkamalar va yarim pritseplar ishlab chiqarish hamda mashina va uskunalarni ta‘mirlash va o‘rnatish, tayyor metall buyumlar ishlab chiqarish	445,2	76,3
<b>Elektr, gaz, bug‘ bilan ta‘minlash va havoni konditsiyalash</b>	<b>73,8</b>	<b>130,3</b>
<b>Suv bilan ta‘minlash; kanalizatsiya tizimi, chiqindilarni yig‘ish va utilizatsiya qilish</b>	<b>23,9</b>	<b>131,9</b>

**Ishlab chiqarilgan xalq iste‘moli mollari, mlrd.so‘m**

<b>Iste‘mol tovarlarini ishlab chiqarish</b>	<b>1050,3</b>	<b>102,4</b>
--	---------------	--------------

*shu jumladan:*

Oziq-ovqat tovarlari	430,3	106,7
Nooziq-ovqat tovarlari	620,0	99,6



**Iqtisodiy faoliyat turlari bo'yicha sanoat mahsuloti turlarini ishlab chiqarish**  
(yirik korxonalar bo'yicha)

<i>Sanoat mahsulotlari nomi</i>	<i>O'lchov birligi</i>	<i>2018 yil yanvar-mart</i>	<i>2017 yil yanvar- martga nisbatan %</i>
<b>Qayta ishlash sanoati</b>			
Tarkibida ikkita ta'minlovchi element–azot va fosfor bo'lgan mineral yoki kimyoviy o'g'itlar	<i>ming tonna</i>	4,3	43,3
Aroq	<i>ming l. 100% spirt</i>	436,0	100,9
Uzum vinosi yoki uzum turpini distillash natijasida olingan spirt nastoykalari, konyak spirtidan tashqari	<i>ming l. 100% spirt</i>	97,7	101,2
Uzum vinosi	<i>ming l.</i>	233,4	100,0
Pivo (pivo ishlab chiqarish chiqindilardan tashqari)	<i>ming l.</i>	5041,0	87,5
Yumshoq bug'doy va spelta uni	<i>ming tn.</i>	37,4	99,2
Birinchi navli undan tayyorlangan bug'doy noni(buxanka), og'irligi 600 g	<i>tn</i>	183,0	32,6
Tozalangan paxta yog'i va uning fraksiyalari (kimyoviy modifikatsiya qilinganlaridan tashqari)	<i>tn</i>	3924,0	106,3
Paxta tolasi	<i>ming tn.</i>	27,1	85,8
Paxta chigiti	<i>ming tn.</i>	39,2	123,2
Paxta tiviti (lint)	<i>tn</i>	2073	113,4
<b>Elektr, gaz, bug' bilan ta'minlash va havoni konditsiyalash</b>			
Issiqlik elektr markazlari (IEM) ishlab chiqargan elektr energiyasi	<i>mln.kVt/s</i>	0,07	143,1
Bug' va issiq suv (issiqlik energiyasi )	<i>ming Gkal.</i>	24,3	107,5