

SAMARQAND VILOYAT STATISTIKA BOSHQARMASI



2018 yil yanvar-may oylarida Samarqand viloyatida sanoat ishlab chiqarishning rivojlanishi

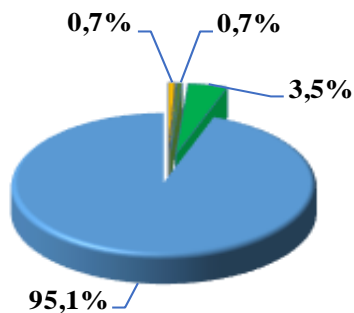
Dastlabki ma'lumotlar bo'yicha 2018 yil yanvar-may oylarida viloyatdagi korxonalar tomonidan 3935,1 mlrd. so'mlik sanoat mahsulotlari ishlab chiqarilgan bo'lib, o'tgan yilning tegishli davriga nisbatan o'sish sur'ati 100,2 % ni tashkil etdi.

Sanoatning, tog'-kon va ochiq konlarda ishlash 11,0 % ga, elektr, gaz, bug' bilan ta'minlash va havoni konditsiyalash 16,0 % ga, suv bilan ta'minlash, kanalizatsiya tizimi, chiqindilarni yig'ish va utilitatsiya qilish sohalarida 33,7 % ga o'sishi kuzatildi.

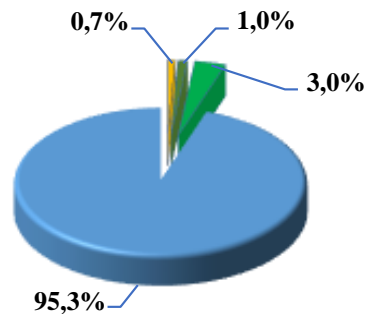
Jami sanoat ishlab chiqarish hajmida, ishlab chiqariluvchi sanoat hajmi 0,5 % ga kamaydi.

Yanvar-may oylarida iqtisodiy faoliyat turlari bo'yicha sanoat ishlab chiqarish tarkibi

2017 yil yanvar-may



2018 yil yanvar-may



- Ishlab chiqariluvchi sanoat
- Tog'-kon sanoati va ochiq konlarda ishlash
- Elektr, gaz, bug' bilan ta'minlash va havoni tozalash
- Suv bilan ta'minlash; kanalizatsiya tizimi, chiqindilarni utilitatsiya qilish

**2018 yil yanvar-may oylarida iqtisodiy faoliyat turlari bo'yicha
sanoat mahsulotlarini ishlab chiqarish**

<i>Sanoat mahsulotlarini tarkibi</i>	<i>mlrd. so'm</i>	<i>o'sish sur'ati, foiz hisobida</i>
Iqtisodiy faoliyatning alohida turlari bo'yicha sanoat mahsulotlari ishlab chiqarish hajmi	3935,1	100,2
Tog'-kon sanoati va ochiq konlarda ishlash	25,2	111,0
<i>shu jumladan:</i>		
Metall rudalarini qazib olish	-	-
Ishlab chiqariluvchi sanoat	3751,0	99,5
<i>shu jumladan:</i>		
Oziq-ovqat mahsulotlari, ichimliklar tamaki mahsulotlari ishlab chiqarish	1633,1	104,3
To'qimachilik mahsulotlari, kiyimlar, teri va unga tegishli mahsulotlar ishlab chiqarish	846,1	116,1
Yog'och va po'kak buyumlar, poxol va to'qish uchun materiallardan buyumlari, qog'oz va qog'oz mahsulotlari, mebellar ishlab chiqarish	85,0	101,9
Yozilgan materiallarni nashr qilish va aks ettirish	21,8	88,9
Koks va neftni qayta ishlash mahsulotlari ishlab chiqarish	1,1	104,6
Kimyo mahsulotlari, rezina va plastmassa buyumlar ishlab chiqarish	122,9	109,5
Asosiy farmatsevtika mahsulotlari va preparatlari ishlab chiqarish	16,1	94,7
Boshqa nometall mineral mahsulotlar ishlab chiqarish	143,7	108,0
Metallurgiya sanoati	53,0	82,9

davomi

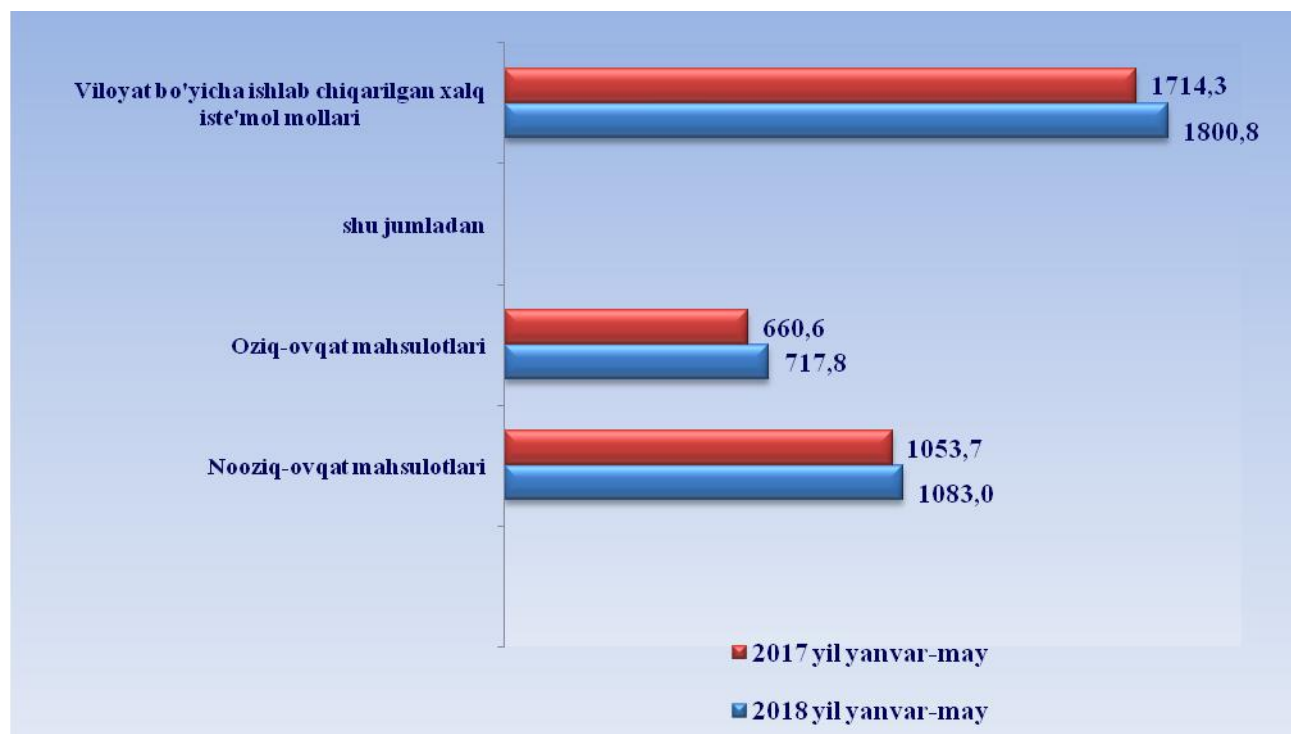
<i>Sanoat mahsulotlarini tarkibi</i>	<i>mlrd. so‘m</i>	<i>o‘sinh sur‘ati, foiz hisobida</i>
Avtotransport vositalari, tirkamalar va yarim pritseplar ishlab chiqarish hamda mashina va uskunalarni ta‘mirlash va o‘rnatish, tayyor metall buyumlar ishlab chiqarish	828,2	79,5
Elektr, gaz, bug‘ bilan ta‘minlash va havoni tozalash	117,9	116,0
Suv bilan ta‘minlash; kanalizatsiya tizimi, chiqindilarni utilizatsiya qilish	41,0	133,7

Ishlab chiqarilgan xalq iste‘moli mollari, mlrd.so‘m

Iste‘mol tovarlarini ishlab chiqarish	1800,8	105,0
--	---------------	--------------

shu jumladan:

Oziq-ovqat tovarlari	717,8	108,7
Nooziq-ovqat tovarlari	1083,0	102,8



Iqtisodiy faoliyat turlari bo'yicha sanoat mahsuloti turlarini ishlab chiqarish
(yirik korxonalar bo'yicha)

<i>Sanoat mahsulotlari nomi</i>	<i>O'lchov birligi</i>	<i>2018 yil yanvar-may</i>	<i>2017 yil yanvar- may nisbatan %</i>
Ishlab chiqariluvchi sanoat			
Tarkibida ikkita ta'minlovchi element–azot va fosfor bo'lgan mineral yoki kimyoviy o'g'itlar	<i>ming tonna</i>	23,2	102,2
Aroq	<i>ming l. 100% spirt</i>	714,5	92,6
Uzum vinosi yoki uzum turpini distillash natijasida olingan spirt nastoykalari, konyak spirtidan tashqari	<i>ming l. 100% spirt</i>	252,3	61,4
Uzum vinosi	<i>ming l.</i>	469,3	123,6
Pivo (pivo ishlab chiqarish chiqindilardan tashqari)	<i>ming l.</i>	9762,0	85,0
Yumshoq bug'doy va spelta uni	<i>ming tn.</i>	64,8	100,4
Birinchi navli undan tayyorlangan bug'doy noni(buxanka), og'irligi 600 g	<i>tn</i>	305,0	26,3
Tozalangan paxta yog'i va uning fraksiyalari (kimyoviy modifikatsiya qilinganlaridan tashqari)	<i>tn</i>	6759,4	125,5
Paxta tolasi	<i>ming tn.</i>	43,5	102,0
Paxta chigiti	<i>ming tn.</i>	54,4	120,0
Paxta tiviti (lint)	<i>tn</i>	2828	108,9
Elektr, gaz, bug' bilan ta'minlash va havoni tozalash			
Issiqlik elektr markazlari (IEM) ishlab chiqargan elektr energiyasi	<i>mln.kVt/s</i>	18,2	165,2m
Bug' va issiq suv (issiqlik energiyasi)	<i>ming Gkal.</i>	33,9	115,7