



2018 yil yanvar-noyabr oylarida Samarqand viloyatida sanoat ishlab chiqarishning rivojlanishi

Raqamlar:

-Joriy yilning yanvar-noyabr oylarida sanoat ishlab chiqarish hajmi viloyat bo'yicha aholi jon boshiga 2777,6 ming so'mni tashkil etdi.

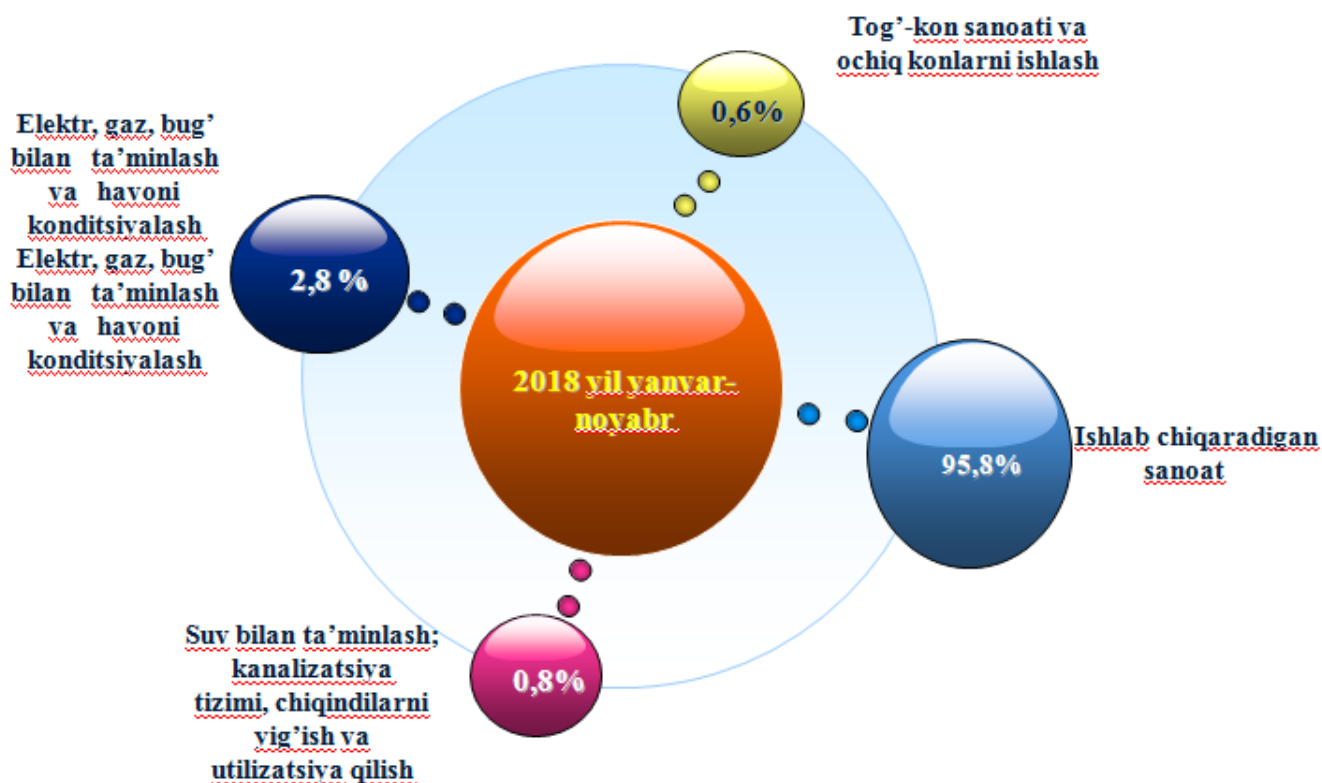
-Sanoat ishlab chiqarishda kichik biznesning ulushi – 51,8 %.

-Iste'mol mollari ishlab chiqarish jami sanoat ishlab chiqarishning 65,1 % ni tashkil etdi.

Dastlabki ma'lumotlar bo'yicha 2018 yil yanvar-noyabr oylarida viloyatdagi korxonalar tomonidan 10413,1 mlrd. so'mlik sanoat mahsulotlari ishlab chiqarilgan bo'lib, o'tgan yilning tegishli davriga nisbatan o'sish sur'ati 107,0 % ni tashkil etdi.

Sanoatning, qayta ishlash 6,3 % ga, elektr, gaz, bug' bilan ta'minlash va havoni konditsiyalash 39,1 % ga, suv bilan ta'minlash, kanalizatsiya tizimi, chiqindilarni yig'ish va utilizatsiya qilish sohalarida 26,6 % ga o'sishi kuzatildi.

Yanvar-noyabr oylarida iqtisodiy faoliyat turlari bo'yicha sanoat ishlab chiqarish tarkibi




**2018 yil yanvar-noyabr oylarida iqtisodiy faoliyat turlari bo'yicha
sanoat mahsulotlarini ishlab chiqarish**

<i>Sanoat mahsulotlarini tarkibi</i>	<i>mlrd. So'm</i>	<i>O'sish sur'ati, foiz hisobida</i>
Iqtisodiy faoliyatning alohida turlari bo'yicha sanoat mahsulotlari ishlab chiqarish hajmi	10413,1	107,0
Tog'-kon sanoati va ochiq konlarda ishlash	61,1	99,6
<i>shu jumladan:</i>		
Metall rudalarini qazib olish	0,3	12,5
Qayta ishlash sanoati	9975,6	106,3
<i>shu jumladan:</i>		
Oziq-ovqat mahsulotlari, ichimliklar tamaki mahsulotlari ishlab chiqarish	4201,1	102,7



To'qimachilik mahsulotlari, kiyimlar, teri va unga tegishli mahsulotlar ishlab chiqarish



2043,1

108,3

Yog'och va po'kak buyumlar, poxol va to'qish uchun materiallardan buyumlari, qog'oz va qog'oz mahsulotlari, mebellar ishlab chiqarish



140,4

97,3

Yozilgan materiallarni nashr qilish va aks ettirish



32,6

98,2

Koks va neftni qayta ishlash mahsulotlari ishlab chiqarish



2,5

104,0

Kimyo mahsulotlari, rezina va plastmassa buyumlar ishlab chiqarish



280,0

100,9

Asosiy farmatsevtika mahsulotlari va preparatlari ishlab chiqarish



55,7

107,0

Boshqa nometall
mineral mahsulotlar
ishlab chiqarish



358,7

119,6

Metallurgiya sanoati



271,6

124,2

Avtotransport vositalari,
tirkamalar va yarim
pritseplar ishlab
chiqarish hamda
mashina va uskunalarni
ta'mirlash va o'rnatish,
tayyor metall buyumlar
ishlab chiqarish



2427,8

109,7

Elektr, gaz, bug' bilan
ta'minlash va
havoni konditsiyalash



291,9

139,1

Suv bilan ta'minlash;
kanalizatsiya tizimi,
chiqindilarni yig'ish va
utilizatsiya qilish



84,5

126,6

Ishlab chiqarilgan xalq iste'moli mollari, mlrd.so'm

Iste'mol tovarlarini
ishlab chiqarish



6781,1

108,7

shu jumladan:

Oziq-ovqat tovarlari



2680,3

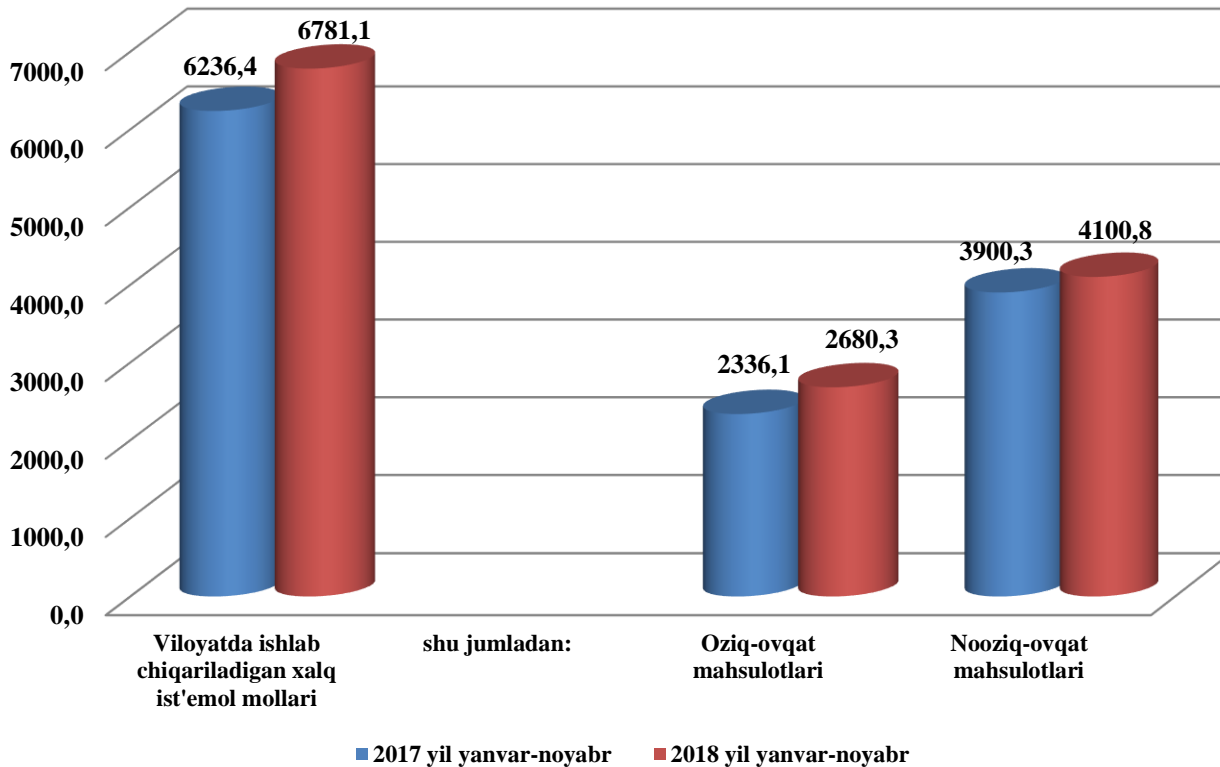
114,7

Nooziq-ovqat tovarlari








4100,8

105,1



Iqtisodiy faoliyat turlari bo'yicha sanoat mahsuloti turlarini ishlab chiqarish
(yirik korxonalar bo'yicha)

<i>Sanoat mahsulotlari nomi</i>	<i>O'lchov birligi</i>	<i>2018 yil yanvar-noyabr</i>	<i>O'tgan yilning mos davriga nisbatan % da</i>
Qayta ishlash sanoati			
Tarkibida ikkita ta'minlovchi element—azot va fosfor bo'lgan mineral yoki kimyoviy o'g'itlar	 <i>ming tonna</i>	30,6	83,5
Aroq	 <i>mingl. 100% spirt</i>	1475,0	83,0
Uzum vinosi yoki uzum turpini distillash natijasida olingan spirt nastoykalari, konyak spirtidan tashqari	 <i>ming l. 100% spirt</i>	282,1	107,8
Uzum vinosi	 <i>ming l.</i>	1104,3	134,5
Pivo (pivo ishlab chiqarish chiqindilardan tashqari)	 <i>ming l.</i>	28295,0	-

Yumshoq bug'doy va spelta uni



ming tn.

140,4

105,8

Birinchi navli undan tayyorlangan bug'doy noni(buxanka), og'irligi 600 g



tn

720,0

36,4

Tozalangan paxta yog'i va uning fraksiyalari (kimyoviy modifikatsiya qilinganlaridan tashqari)



tn

9014,0

77,2

Paxta tolasi



ming tn.

54,5

81,9

Paxta chigiti



ming tn.
ming tn.

71,7

86,6

Paxta tiviti (lint)



tn

3924

75,1

Elektr, gaz, bug' bilan ta'minlash va havoni konditsiyalash

Issiqlik elektr markazlari
(IEM) ishlab chiqargan
elektr energiyasi



mln.kVt/s 66,9 796,4

Bug' va issiq suv
(issiqlik energiyasi)



*ming
Gkal.* 53,8 96,6