



**2018 yil yanvar-sentabr oylarida
Samarqand viloyatida sanoat
ishlab chiqarishning rivojlanishi**

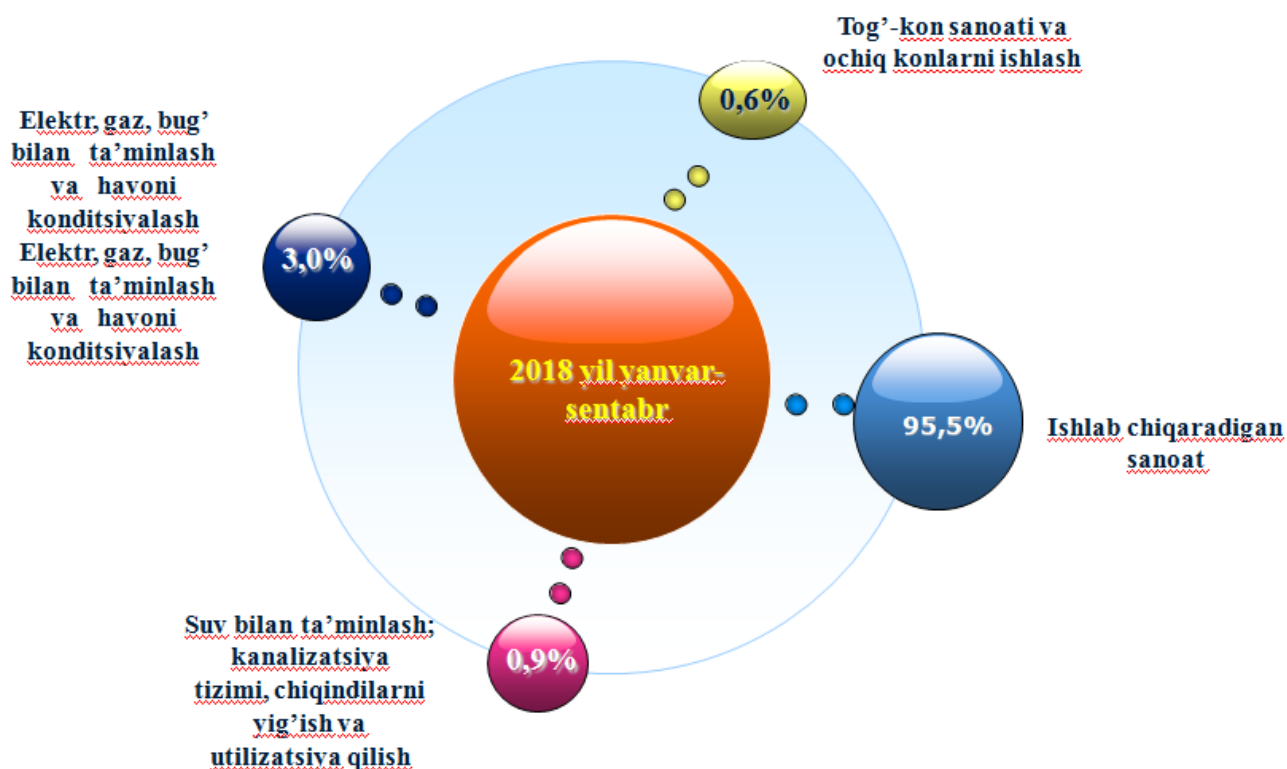
Raqamlar:

- Joriy yilning yanvar-sentabr oylarida sanoat ishlab chiqarish hajmi viloyat bo'yicha aholi jon boshiga 2137,9 ming so'mni tashkil etdi.
- Sanoat ishlab chiqarishda kichik biznesning ulushi – 52,0 %.
- Iste'mol mollari ishlab chiqarish jami sanoat ishlab chiqarishning 62,9 % ni tashkil etdi.





Dastlabki ma'lumotlar bo'yicha 2018 yil yanvar-sentabr oylarida viloyatdagi korxonalar tomonidan 8014,8 mlrd. so'mlik sanoat mahsulotlari ishlab chiqarilgan bo'lib, o'tgan yilning tegishli davriga nisbatan o'sish sur'ati 106,2 % ni tashkil etdi.

Sanoatning, qayta ishlash 5,3 % ga, elektr, gaz, bug' bilan ta'minlash va havoni konditsiyalash 41,6 % ga, suv bilan ta'minlash, kanalizatsiya tizimi, chiqindilarni yig'ish va utilizatsiya qilish sohalarida 29,2 % ga o'sishi kuzatildi.


Yanvar-sentabr oylarida iqtisodiy faoliyat turlari bo'yicha sanoat ishlab chiqarish tarkibi



**2018 yil yanvar-sentabr oylarida iqtisodiy faoliyat turlari bo'yicha
sanoat mahsulotlarini ishlab chiqarish**

<i>Sanoat mahsulotlarini tarkibi</i>	<i>mlrd. so'm</i>	<i>O'sish sur'ati, foiz hisobida</i>
<p>Iqtisodiy faoliyatning alohida turlari bo'yicha sanoat mahsulotlari ishlab chiqarish hajmi</p>	8014,8	106,2
<p>Tog'-kon sanoati va ochiq konlarda ishlash</p>		47,8 98,4
<i>shu jumladan:</i>		
<p>Metall rudalarini qazib olish</p>		-
<p>Qayta ishlash sanoati</p>		7658,0 105,3
<i>shu jumladan:</i>		
<p>Oziq-ovqat mahsulotlari, ichimliklar, tamaki mahsulotlari ishlab chiqarish</p>		3248,0 103,2

To'qimachilik mahsulotlari, kiyimlar, teri va unga tegishli mahsulotlar ishlab chiqarish



1529,0

107,2

Yog'och va po'kak buyumlar, poxol va to'qish uchun materiallardan buyumlari, qog'oz va qog'oz mahsulotlari, mebellar ishlab chiqarish



107,7

96,5

Yozilgan materiallarni nashr qilish va aks ettirish



27,8

107,7

Koks va neftni qayta ishlash mahsulotlari ishlab chiqarish



2,0

104,0

Kimyo mahsulotlari, rezina va plastmassa buyumlar ishlab chiqarish



230,2

108,8

Asosiy farmatsevtika mahsulotlari va preparatlari ishlab chiqarish



49,1

119,9

Boshqa nometall
mineral mahsulotlar
ishlab chiqarish



256,8

109,1

Metallurgiya sanoati



175,2

104,9

Avtotransport vositalari,
tirkamalar va yarim
pritseplar ishlab
chiqarish hamda
mashina va uskunalarni
ta'mirlash va o'rnatish,
tayyor metall buyumlar
ishlab chiqarish



2032,2

106,7

**Elektr, gaz, bug' bilan
ta'minlash va
havoni konditsiyalash**



238,5

141,6

**Suv bilan ta'minlash;
kanalizatsiya tizimi,
chiqindilarni yig'ish va
utilizatsiya qilish**



70,5

129,2

Ishlab chiqarilgan xalq iste'moli mollari, mlrd.so'm

Iste'mol tovarlarini
ishlab chiqarish



5039,2

108,1

shu jumladan:

Oziq-ovqat tovarlari



1904,3

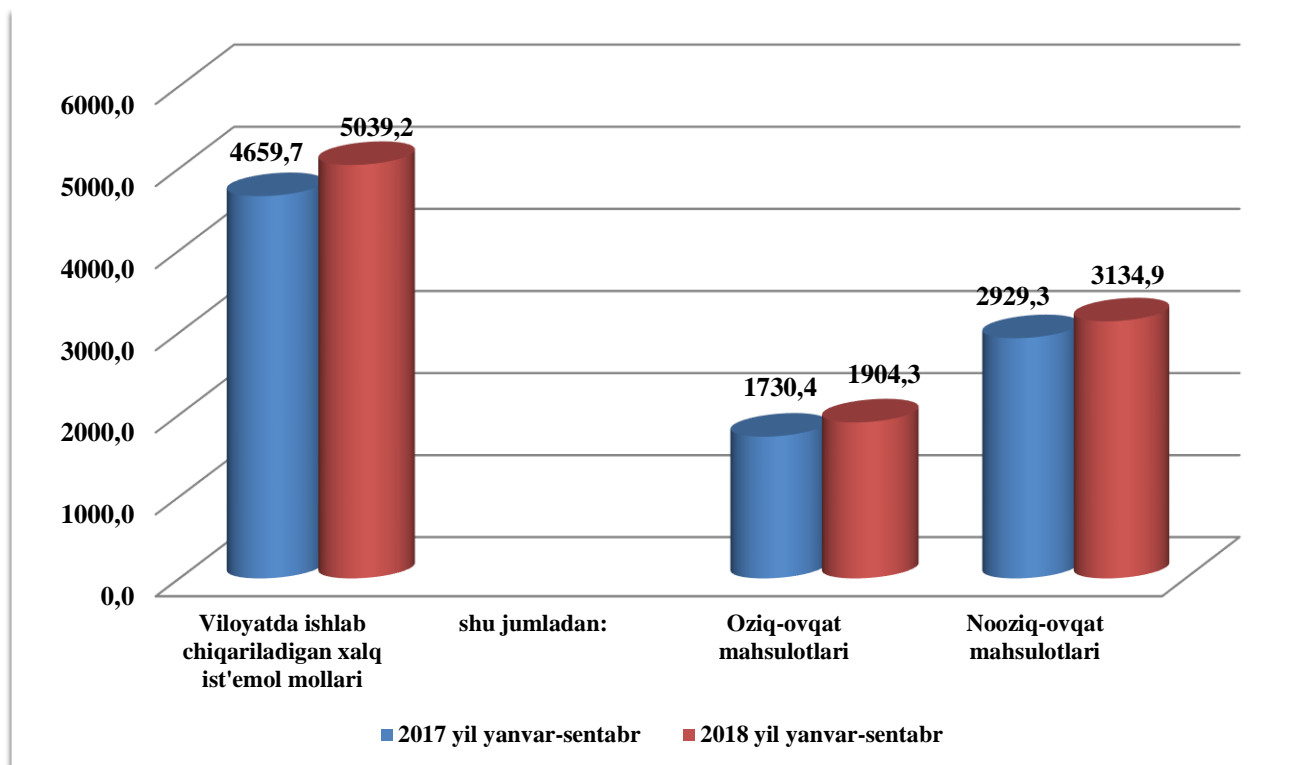
110,1

Nooziq-ovqat tovarlari



3134,9

107,8



Iqtisodiy faoliyat turlari bo'yicha sanoat mahsuloti turlarini ishlab chiqarish
(yirik korxonalar bo'yicha)

<i>Sanoat mahsulotlari nomi</i>	<i>O'lchov birligi</i>	<i>2018 yil yanvar-sentabr</i>	<i>O'tgan yilning mos davriga nisbatan % da</i>
---------------------------------	------------------------	--------------------------------	---

Qayta ishlash sanoati

Tarkibida ikkita ta'minlovchi element—azot va fosfor bo'lgan mineral yoki kimyoviy o'g'itlar



ming tonna

53,2

124,4

Aroq



mingl. 100% spirt

1236,7

89,5

Uzum vinosi yoki uzum turpini distillash natijasida olingan spirt nastoykalari, konyak spirtidan tashqari



ming l. 100% spirt

202,8

101,3

Uzum vinosi



ming l.

854,3

126,8

Pivo (pivo ishlab chiqarish chiqindilardan tashqari)



ming l.

27180,0

-

Yumshoq bug'doy va spelta uni



ming *tn.*

111,7

100,1

Birinchi navli undan tayyorlangan bug'doy noni(buxanka), og'irligi 600 g



tn

619,0

34,0

Tozalangan paxta yog'i va uning fraksiyalari (kimyoviy modifikatsiya qilinganlaridan tashqari)



tn

7536,3

98,7

Paxta tolasi



ming *tn.*

44,0

89,2

Paxta chigiti



ming *tn.*
ming *tn.*

55,3

99,1

Paxta tiviti (lint)



tn

2872

87,7

Elektr, gaz, bug' bilan ta'minlash va havoni konditsiyalash

Issiqlik elektr markazlari
(IEM) ishlab chiqargan
elektr energiyasi



mln.kVt/s

55,4

346,0

Bug' va issiq suv
(issiqlik energiyasi)



*ming
Gkal.*

45,2

110,0
