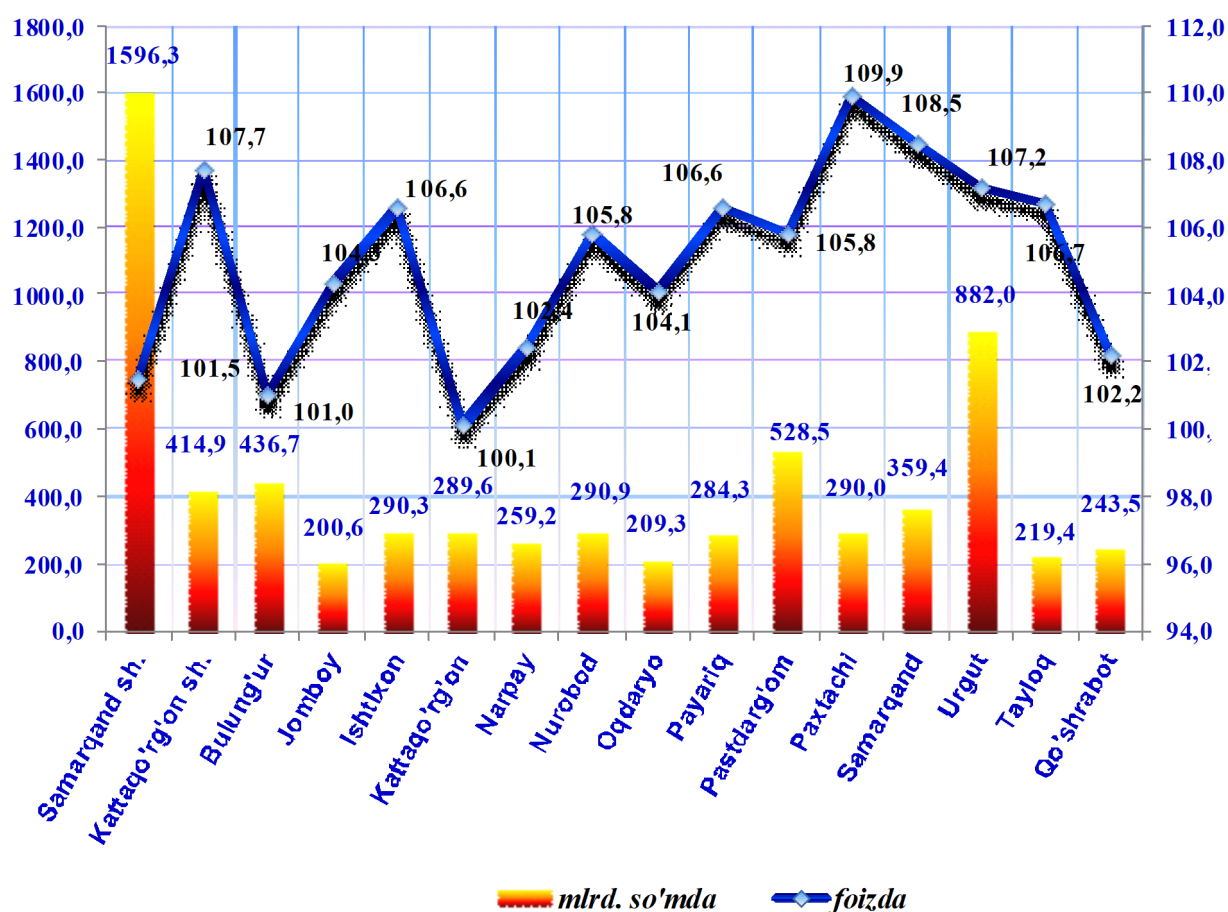


*Yanvar –avgust 2018 yil*

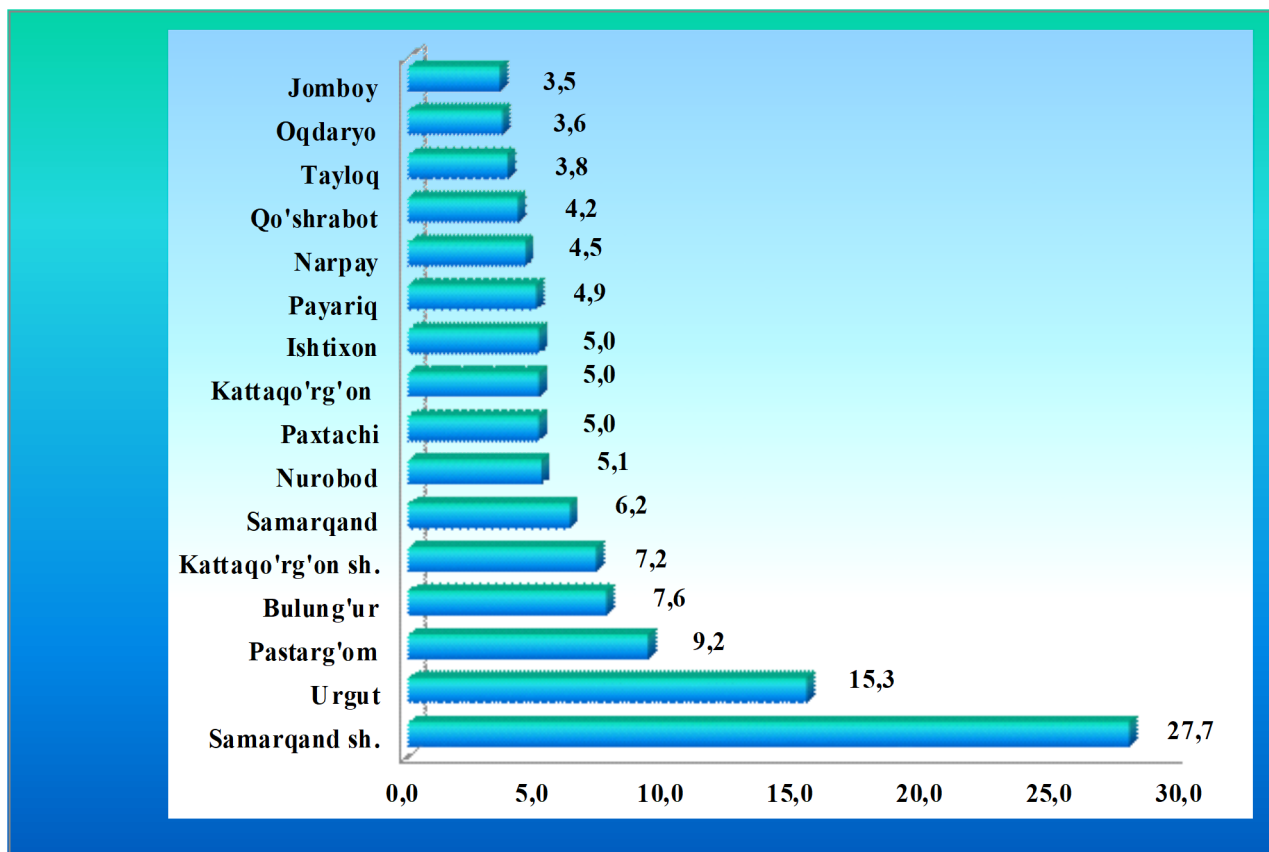
Chakana savdo tovar aylanmasi 2018 yilning yanvar – avgust oylarida 6794,9 mlrd. so'mni tashkil etib, o'tgan yilning shu davriga nisbatan 4,5 foizga oshdi. Shundan umumiy ovqatlanish aylanmasi 132,8 mlrd. so'mni va o'tgan yilga nisbatan 104,3 foizni tashkil etdi. Yirik korxonalarning chakana savdo tovar aylanmasidagi ulushi 9,2 foizni tashkil etdi.

**2018 yil yanvar-avgust oylarida ovqatlanish tashkilotlarini qo'shgan holda, chakana savdo tovar aylanmasi va o'tgan yilning shu davriga nisbatan o'sish sur'ati**  
(mlrd. so'm, foizda)



Chakana savdo tovar aylanmasi hajmida katta ulushga ega bo'lgan Samarqand shahrining ulushi 27,7 foizni, Urgut tumani 15,3 foiz, Pastdarg'om tumani 9,2 foiz, Bulung'ur tumani 7,6 foiz va Kattako'rg'on shahri 7,2 foiz chakana savdo tovar aylanmasining o'sishiga ijobiy ta'sir ko'rsatdi.

**Hududlar kesimida jami chakana savdo tovar aylanmasining ulushi, (foizda)**



Ovqatlanish tashkilotlarini qo'shgan holda, chakana savdo tovar aylanmasi aholi jon boshiga 1818,4 ming so'mni tashkil etdi, 2017 yil yanvar-avgust oylarida 1491,1 ming so'mni tashkil qilgan edi.

O'rtacha jon boshiga tovar aylanmasining eng yuqori ko'rsatkichlari Kattaqo'rg'on shahri 4763,1 ming so'm, Samarqand shahri 3002,2 ming so'm va Bulun'gur tumanida 2430,1 ming so'm kuzatildi.

Ovqatlanish tashkilotlarining chakana tovar aylanmasi hajmi 132770,3 mln. so'mni tashkil etdi. Chakana savdo tovar aylanmasining umumiy hajmida ovqatlanish korxonalarining ulushi 2,0 foizni tashkil etdi.

## Aholi jon boshiga chakana savdo tovar aylanmasi

Viloyatda aholi jon boshiga chakana savdo tovar aylanmasi 1818,4 ming so'mni va o'tgan yilning shu davriga nisbatan 102,5 foizni tashkil etdi. Shundan Samarqand shahri 3002,2 ming so'm va o'tgan yilga nisbatan 100,2 foizni, Kattaqo'rg'on shahri 4763,1 ming so'm va 106,6 foizni, Jomboy tumani 1222,6 ming so'm va 101,6 foizni, Samarqand tumani 1483,1 ming so'm va 106,5 foizni, Urgut tumani 1820,8 ming so'm va o'tgan yilga nisbatan 104,6 foizni tashkil qildi.

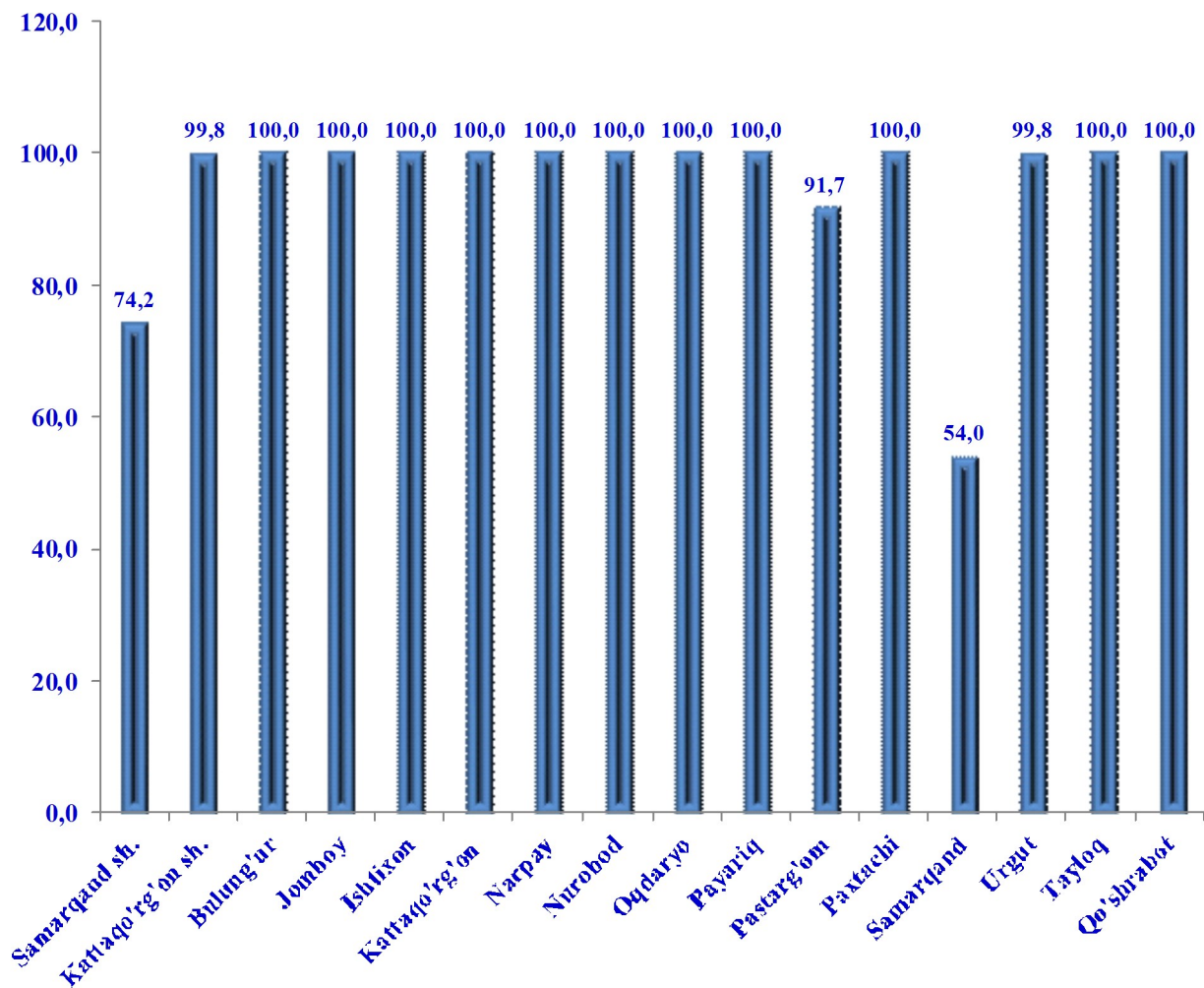


Hududlar nomi	Ming so'm	O'tgan yilning shu davriga nisbatan, foizda
<b>Samarqand viloyati</b>	<b>1818,4</b>	<b>102,5</b>
Samarqand sh.	3002,2	100,2
Kattaqo'rg'on sh.	4763,1	106,6
Bulung'ur	2430,1	99,1
Jomboy	1222,6	101,6
Ishtixon	1193,8	104,4
Kattaqo'rg'on	1102,1	98,2
Narpay	1259,3	100,7
Nurobod	2014,2	103,8
Oqdaryo	1365,3	102,0
Payariq	1185,6	104,5
Pastdarg'om	1553,1	103,6
Paxtachi	2083,6	108,0
Samarqand	1483,1	106,5
Tayloq	1139,2	104,5
Urgut	1820,8	104,6
Qo'shrabot	1932,9	100,2

## **KICHIK TADBIRKORLIKNING CHAKANA SAVDODAGI ULUSHI**

Kichik tadbirkorlikning tovar aylanmasi o'tgan yilning shu davriga nisbatan 101,5 foizni va umumiy chakana savdo tovar aylanmasining 90,8 foizini tashkil qildi.

Kichik tadbirkorlik umumiy tovar aylanmasining 4587,3 mlrd. so'mi uyushmagan savdo hisobiga to'g'ri keldi. Ushbu sektorning jami chakana savdo tovar aylanmasidagi ulushi 67,5 foizni tashkil etdi.



Kichik korxonalar va mikrofirmalarning chakana tovar aylanmasi 1584,0 mlrd. so'mni, o'tgan yilga nisbatan 104,7 foizni va umumiy chakana savdo tovar