



# Samarqand viloyatida kichik tadbirkorlik

(dastlabki ma'lumotlar)

2019 yil yanvar – dekabr

2019 yilning yanvar – dekabrda kichik tadbirkorlikning YaHMDagi ulushi **77,5** %ni tashkil etdi.

Kichik tadbirkorlik subyektlarining soni har 1000 aholiga, **9,7** birlikni tashkil qildi.

2019 yilning yanvar – dekabrda **7982** ta yangi kichik korxonalar va mikrofirmalar (fermer va dehqon xo'jaliklarisiz) tashkil qilindi, bu o'tgan yilning shu davriga nisbatan **1,9** martaga ko'p.

Iqtisodiy faoliyat turlari bo'yicha eng ko'p kichik korxonalar va mikrofirmalar savdoda (34,8 %), sanoatda (24,7 %), yashash va ovqatlanishda (11,4 %), qurilishda (8,8 %), qishloq, o'rmon va baliq xo'jaligida (8,0), tashish va saqlashda (2,5) tashkil etilgan.

## 2019 yil yanvar - dekabr oylarida yangi tashkil etilgan kichik korxonalar va mikrofirmalarning iqtisodiy faoliyat turlari bo'yicha ulushi, %



Savdo



Sanoat



Qurilish



Qishloq, o'rmon va baliq xo'jaligi



Yashash va ovqatlanish bo'yicha xizmatlar



Tashish va saqlash

## 2019 yilning yanvar - dekabrda kichik tadbirkorlikning asosiy ko'rsatkichlari

	O'lchov birligi	2018 y.	2019 y.	(+-)
Faoliyat yuritayotgan kichik korxonalar va mikrofirmalar soni	birlikda	19 629	25 643	6 014
Yangi tashkil etilgan kichik korxonalar va mikrofirmalar soni	birlikda	4 312	7 980	3 668
<i>Kichik tadbirkorlikning ulushlari:</i>				
YaHM	%	80,3	77,5	-2,8
Sanoat	%	57,2	53,8	-3,4
Qishloq, o'rmon va baliq xo'jaligi	%	97,1	96,4	-0,7
Investitsiya	%	59,8	62,3	2,5
Qurilish	%	98,5	95,8	-2,7
Savdo	%	90,5	89,2	-1,3
Xizmatlar	%	73,9	71,1	-2,8
Yuk tashish	%	97,0	97,2	0,2
Yuk aylanmasi	%	96,9	96,3	0,6
Yo'lovchi tashish	%	93,6	94,1	-0,5
Yo'lovchi aylanmasi	%	97,9	97,3	-0,6
Eksport	%	80,0	76,2	-3,8
Import	%	69,4	69,4	0,0



### 2019 yilning yanvar - dekabrda kichik tadbirkorlikning tarmoqlar bo'yicha asosiy ko'rsatkichlari, %



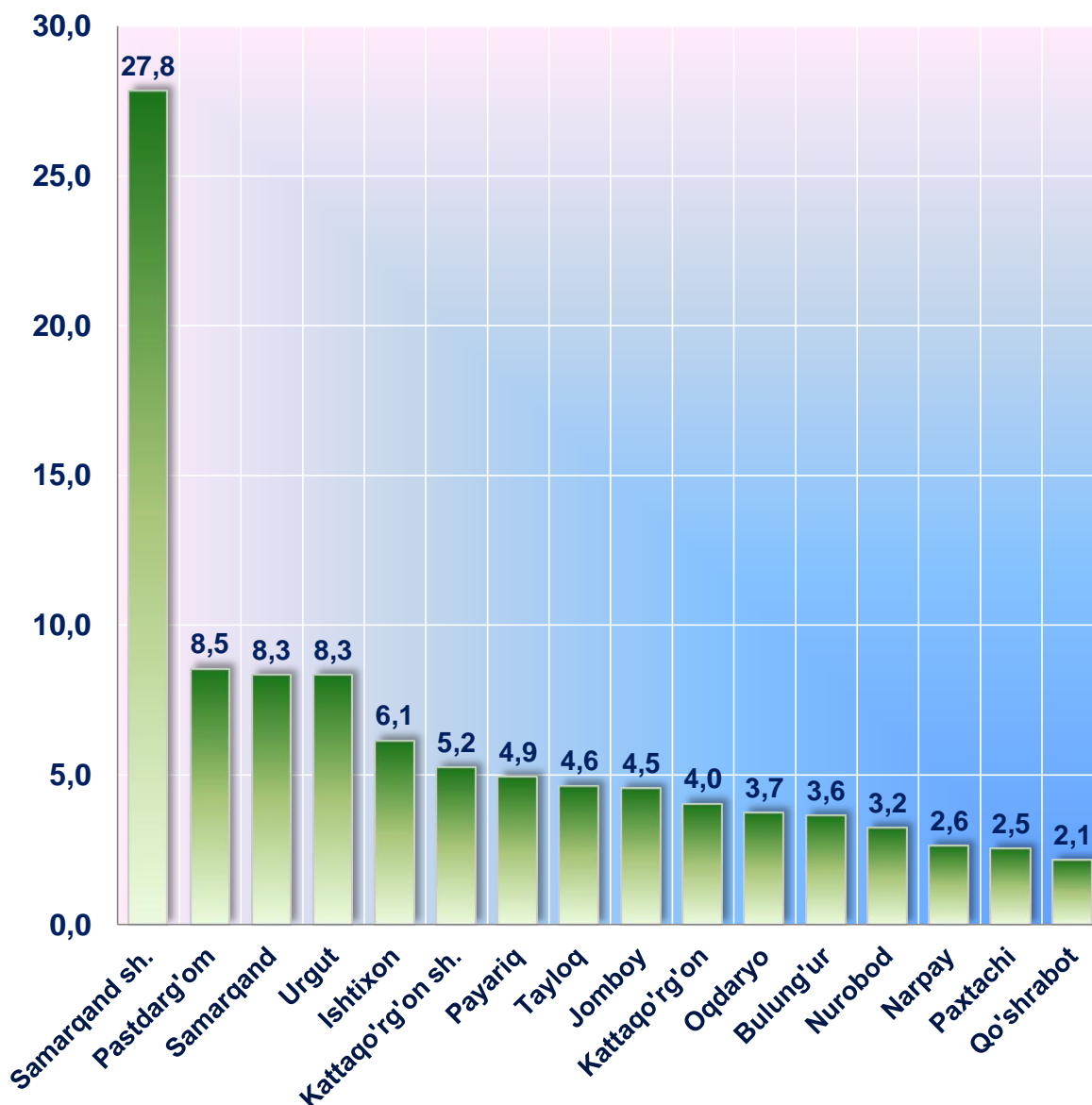
2019 yilning yanvar – dekabrda yangi tashkil etilgan kichik korxonalar va mikrofirmalarning hududlar bo'yicha eng ko'pi Samarqand shahrida – 2 222 ta, Pstdarg'om tumanida – 681 ta, Samarqand tumanida – 664 ta, Urgut tumanida – 659 ta, Ishtixon tumanida – 494 ta va Kattaqo'rg'on tumanida – 412 tani tashkil etgan. Shuningdek, eng past ko'rsatkich Qo'shrabot tumanida – 168 ta tashkil etilgan.

## Hududlar bo'yicha yangi tashkil etilgan kichik korxonalar va mikrofirmalar

	2018 yil yanvar – dekabr	2019 yil yanvar – dekabr	(+-)
<b>Samarqand viloyati</b>	<b>4 312</b>	<b>7 980</b>	<b>3 668</b>
<b>Samarqand sh.</b>	<b>1 319</b>	<b>2 222</b>	<b>903</b>
<b>Kattaqo'rg'on sh.</b>	<b>216</b>	<b>320</b>	<b>104</b>
<i>tumanlar:</i>			
<b>Oqdaryo</b>	<b>197</b>	<b>292</b>	<b>95</b>
<b>Bulung'ur</b>	<b>141</b>	<b>289</b>	<b>148</b>
<b>Jomboy</b>	<b>173</b>	<b>357</b>	<b>184</b>
<b>Ishtixon</b>	<b>243</b>	<b>494</b>	<b>251</b>
<b>Kattaqo'rg'on</b>	<b>191</b>	<b>412</b>	<b>221</b>
<b>Qo'shrabot</b>	<b>86</b>	<b>168</b>	<b>82</b>
<b>Narpay</b>	<b>94</b>	<b>206</b>	<b>112</b>
<b>Payariq</b>	<b>280</b>	<b>392</b>	<b>112</b>
<b>Pastdarg'om</b>	<b>332</b>	<b>681</b>	<b>349</b>
<b>Paxtachi</b>	<b>78</b>	<b>200</b>	<b>122</b>
<b>Samarqand</b>	<b>349</b>	<b>664</b>	<b>315</b>
<b>Nurobod</b>	<b>114</b>	<b>253</b>	<b>139</b>
<b>Urgut</b>	<b>319</b>	<b>659</b>	<b>340</b>
<b>Tayloq</b>	<b>180</b>	<b>371</b>	<b>191</b>



## 2019 yil yanvar-dekabr holatiga yangi tashkil topgan kichik korxonalar va mikrofirmalarning hududlar bo'yicha ulushi, %

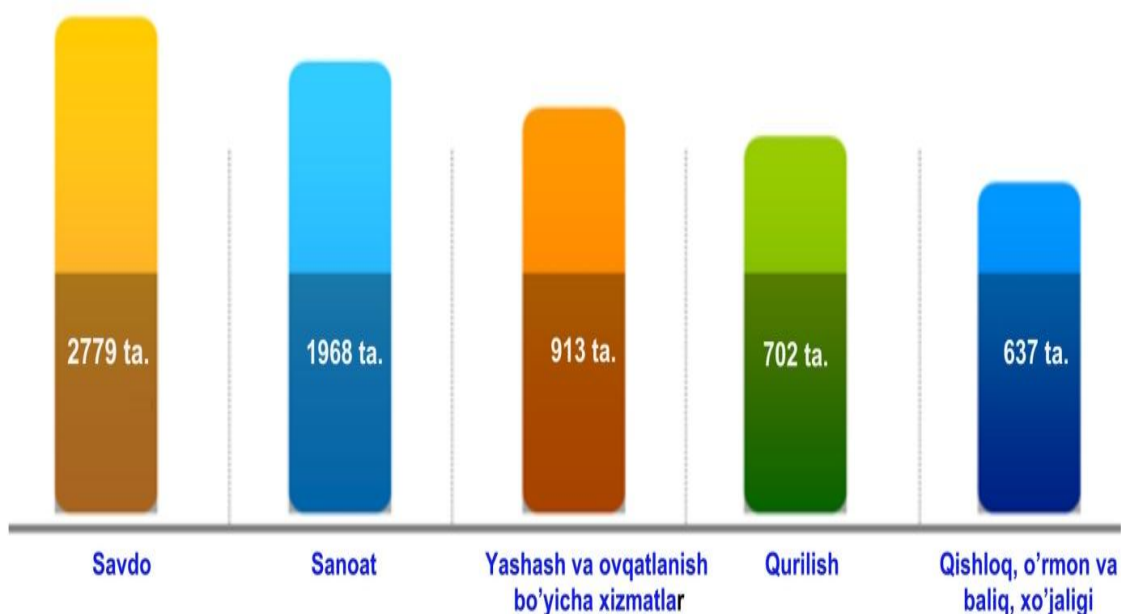


2019 yil yanvar - dekabr holatiga hududlar bo'yicha yangi tashkil etilgan kichik korxonalar va mikrofirmalarning jami miqdoridan eng ko'p ulushi Samarqand shahri – 27,8 %, Pastdarg'om tumani – 8,5 %, Samarqand tumani – 8,3 %, Urgut tumani – 8,3 %, Ishtixon tumani – 6,1 %, Kattaqo'rg'on tumani – 5,2%, Payariq tumanlarida - 4,9 % ni tashkil etdi.

## Iqtisodiy faoliyat turlari bo'yicha yangi tashkil etilgan kichik korxonalar va mikrofirmalar

	2018 yil yanvar-dekabr	2019 yil yanvar-dekabr	(+;- )
<b>Jami</b>	<b>4 312</b>	<b>7 980</b>	<b>3 668</b>
Qishloq, o'rmon va baliq xo'jaligi	613	637	24
Sanoat	1 058	1 968	910
Qurilish	556	702	146
Savdo	946	2 779	1 833
Tashish va saqlash	149	202	53
Yashash va ovqatlanish bo'yicha	472	913	441
Axborot va aloqa	82	161	79
Sog'likni saqlash va ijtimoiy xizmatlar ko'rsatish	116	122	6
Boshqa faoliyat turlari	320	496	176

**Ma'lumot uchun:** 2019 yilning yanvar – dekabrda iqtisodiy faoliyat turlari bo'yicha yangi tashkil etilgan kichik korxonalar va mikrofirmalarning eng ko'p salmog'i:



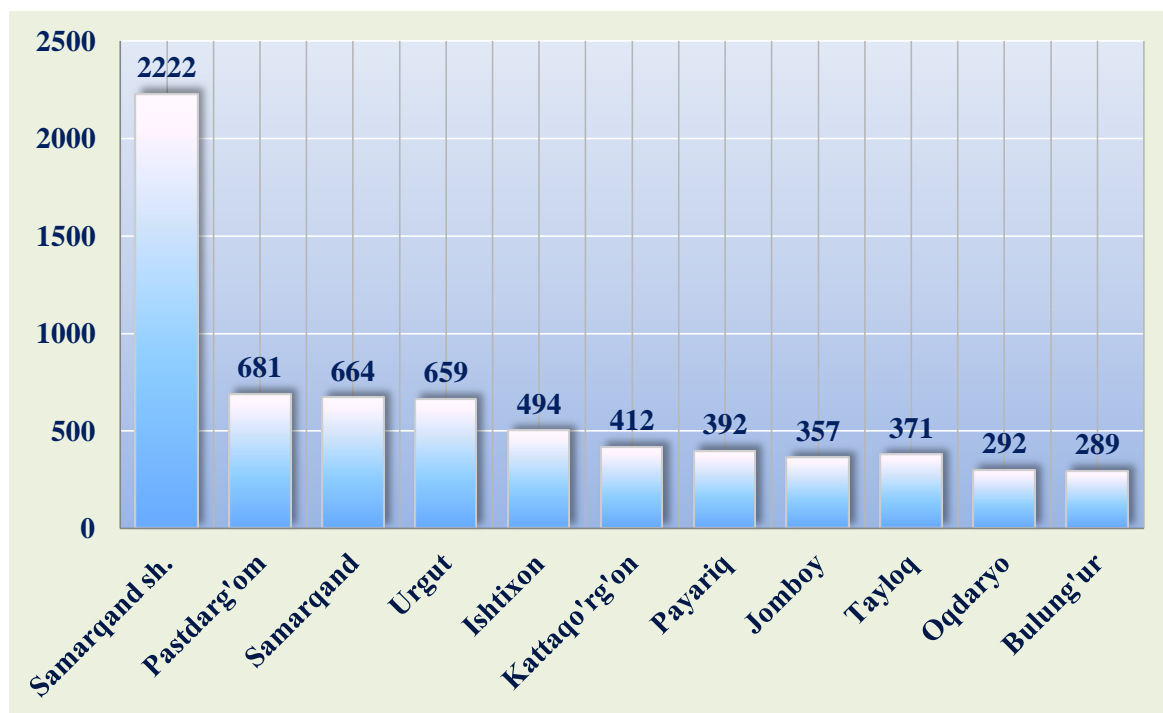
## Yangi tashkil etilgan korxonalar bo'yicha eng yuqori ko'rsatkichga ega bo'lgan shahar va tumanlar


	2018 yil yanvar-dekabr	2019 yil yanvar-dekabr	Farqi (+-)
Samarqand sh.	1 319	2 222	903
Pastdarg'om	332	681	349
Samarqand	349	664	315
Urgut	319	659	340
Ishtixon	243	494	251
Payariq	280	392	112
Kattaqo'rg'on	191	412	221
Jomboy	173	357	184
Tayloq	180	371	191
Oqdaryo	197	292	95

2019 yil yanvar–dekabrda yangi tashkil etilgan kichik korxonalar va mikrofirmalar bo'yicha eng ko'p salmog'i Samarqand shahrida–2222 ta.

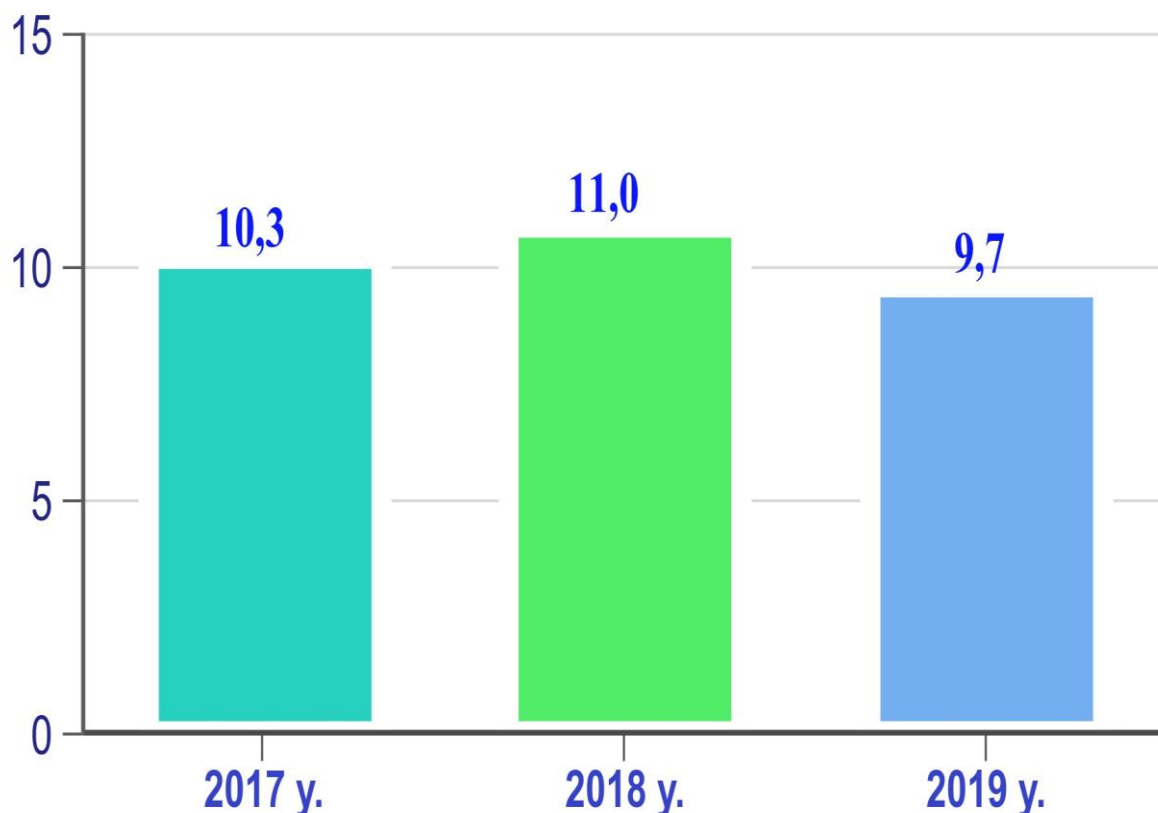


### Yangi tashkil etilgan korxonalar bo'yicha eng yuqori ko'rsatkichga ega bo'lgan shahar va tumanlar, birlikda





## Samarqand viloyatida faoliyat yuritayotgan kichik tadbirkorlik sub'yektlarining soni (har 1000 aholiga, birlikda), yanvar - dekabr holatiga\*



2019 yilning yanvar-dekabrida kichik tadbirkorlik sub'yektlarining soni (har 1000 aholiga, birlikda) hududlar bo'yicha eng ko'p ko'rsatkich Samarqand shahrida 15,0 birlik, Payariq tumanida 11,6 birlik, Bulung'ur tumanida 10,8 birlik. Kattaqo'rg'on shahrida 10,3 birlik, Jomboy va Samarqand tumanlarida 10,1 birlik, Ishtixon tumanida 9,9 birlikni tashkil etgan. Narpay tumanida esa ushbu ko'rsatkich eng past bo'lib 5,6 birlikga to'g'ri keldi.

\* *Kichik korxonalar, mikrofirmalar, fermer va dehqon xo'jaliklari*





2019 yilning yanvar-dekabrida shahar va tumanlar bo'yicha faoliyat yuritayotgan kichik tadbirkorlik sub'yektlarining soni (har 1000 aholiga, birlikda)

## 2019 yil yanvar - dekabr

15,0 Samarqand sh.

8,8 Oqdaryo

11,6 Payariq

8,8 Tayloq

10,8 Bulung'ur

8,6 Urgut

10,3 Kattaqo'g'on sh.

8,4 Qo'shrabot

10,1 Samarqand

7,9 Kattaqo'rg'on

10,1 Jomboy

7,5 Pasterdarg'om

9,9 Ishtixon

6,6 Paxtachi

9,6 Nurobod

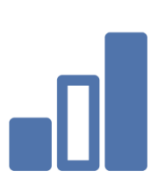
5,6 Narpay



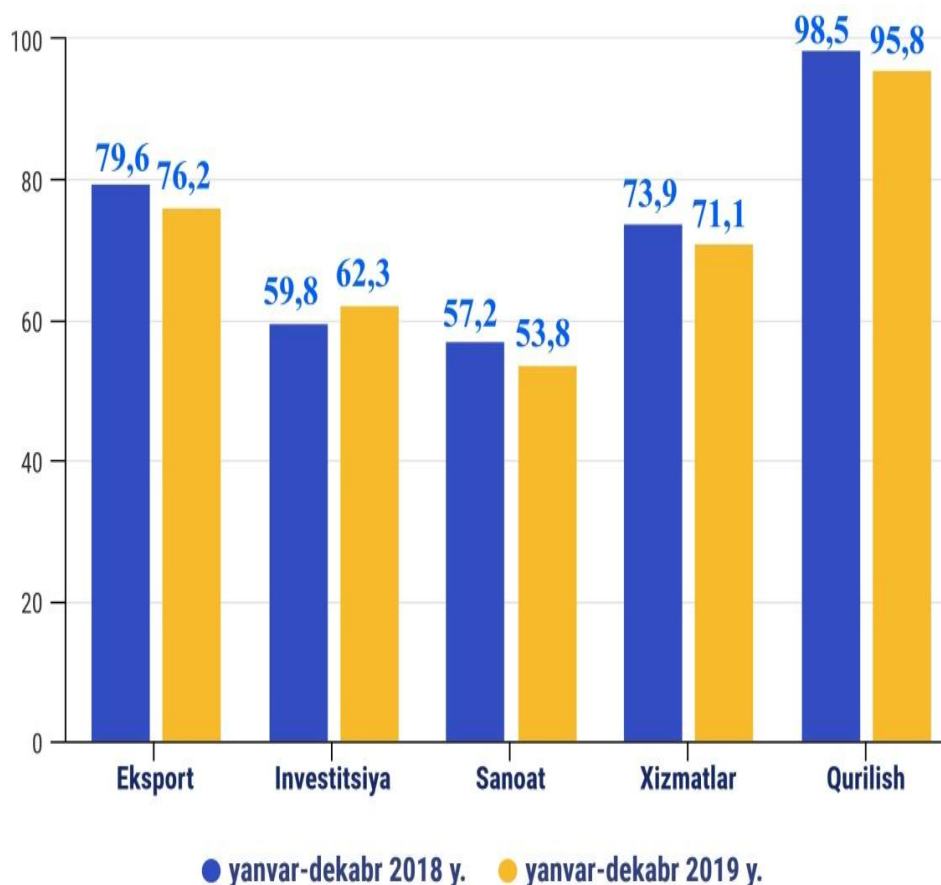
## Kichik tadbirkorlikning YaHMdagi ulushining pasayishi dinamikasi, yanvar - dekabr holatiga, %

2019 yilning yanvar - dekabrda kichik tadbirkorlikning YaHMdagi ulushi 77,5 %ni tashkil qildi. (2018 - yilning yanvar - dekabrda 80,3 %).

YaHMning o'tgan yilga nisbatan pasayishi yirik korxonalar ulushining oshishi bilan izohlanadi.



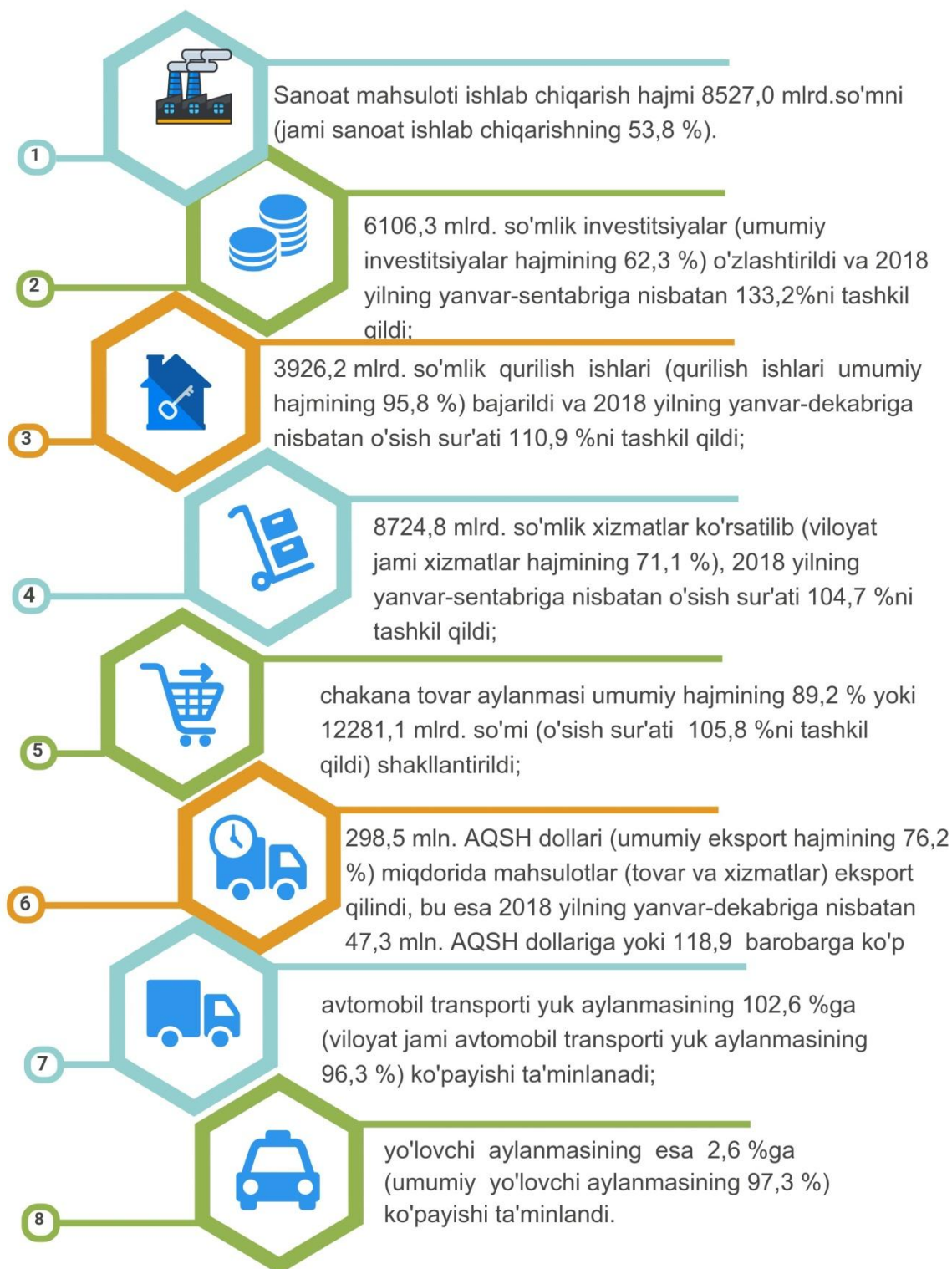
## Kichik tadbirkorlikning iqtisodiyot tarmoqlaridagi ulushi (umumiy hajmiga nisbatan %da)



## 2019 yilning yanvar - dekabrda kichik tadbirkorlikning hududlar kesimida iqtisodiy faoliyat turlari bo`yicha ulushi, (%)

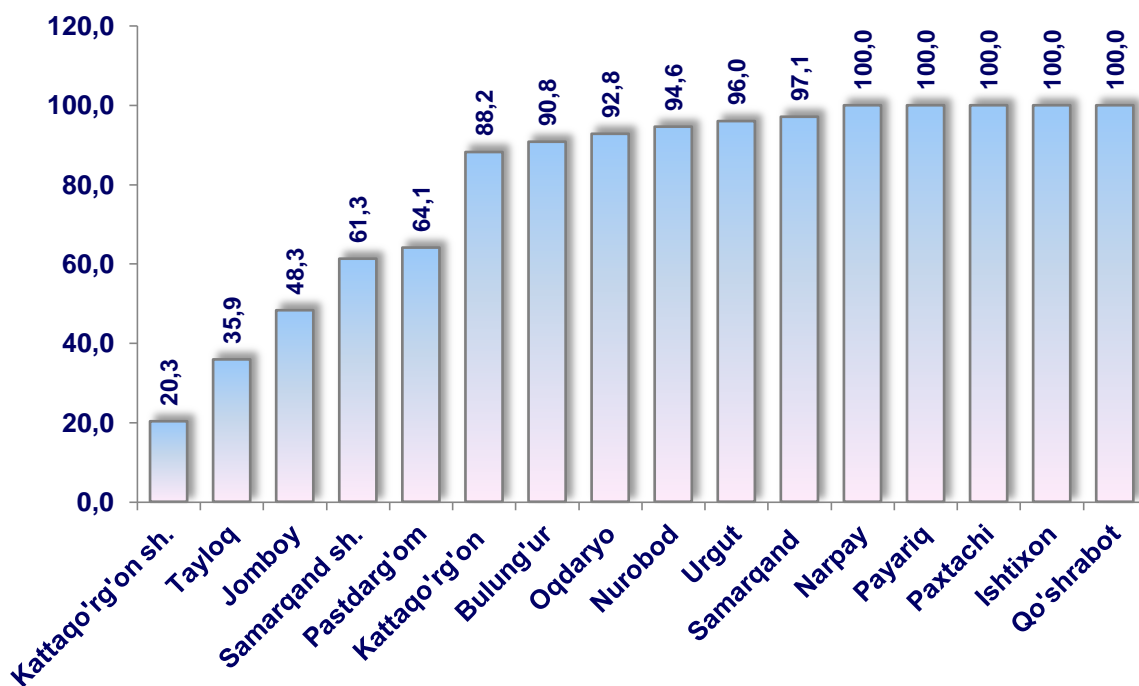
	Sanoat	Qurilish	Xizmatlar	Investitsiya
<b>Samarqand viloyati</b>	<b>53,8</b>	<b>95,8</b>	<b>71,1</b>	<b>62,3</b>
<b>Samarqand sh.</b>	<b>39,6</b>	<b>88,7</b>	<b>59,2</b>	<b>57,9</b>
<b>Kattaqo'rg'on sh.</b>	<b>24,0</b>	<b>100,0</b>	<b>95,7</b>	<b>59,0</b>
<b>tumanlar</b>				
<b>Bulung'ur</b>	<b>85,6</b>	<b>100,0</b>	<b>97,0</b>	<b>67,6</b>
<b>Jomboy</b>	<b>11,6</b>	<b>100,0</b>	<b>97,4</b>	<b>64,8</b>
<b>Ishtixon</b>	<b>86,7</b>	<b>100,0</b>	<b>82,3</b>	<b>72,2</b>
<b>Kattaqo'rg'on</b>	<b>61,5</b>	<b>100,0</b>	<b>97,5</b>	<b>60,3</b>
<b>Narpay</b>	<b>24,9</b>	<b>100,0</b>	<b>97,4</b>	<b>57,4</b>
<b>Nurobod</b>	<b>100,0</b>	<b>100,0</b>	<b>95,4</b>	<b>65,7</b>
<b>Oqdaryo</b>	<b>97,2</b>	<b>100,0</b>	<b>95,3</b>	<b>75,5</b>
<b>Payariq</b>	<b>76,1</b>	<b>100,0</b>	<b>95,2</b>	<b>67,7</b>
<b>Pastdarg'om</b>	<b>78,8</b>	<b>100,0</b>	<b>72,7</b>	<b>73,0</b>
<b>Paxtachi</b>	<b>83,4</b>	<b>100,0</b>	<b>94,3</b>	<b>63,1</b>
<b>Samarqand</b>	<b>99,5</b>	<b>94,0</b>	<b>91,2</b>	<b>53,9</b>
<b>Tayloq</b>	<b>88,6</b>	<b>100,0</b>	<b>99,0</b>	<b>57,7</b>
<b>Urgut</b>	<b>97,2</b>	<b>100,0</b>	<b>94,4</b>	<b>75,7</b>
<b>Qo'shrabot</b>	<b>100,0</b>	<b>100,0</b>	<b>87,3</b>	<b>47,6</b>

## Kichik tadbirkorlik sub'ektlari tomonidan 2019 yilning yanvar-sentabrida





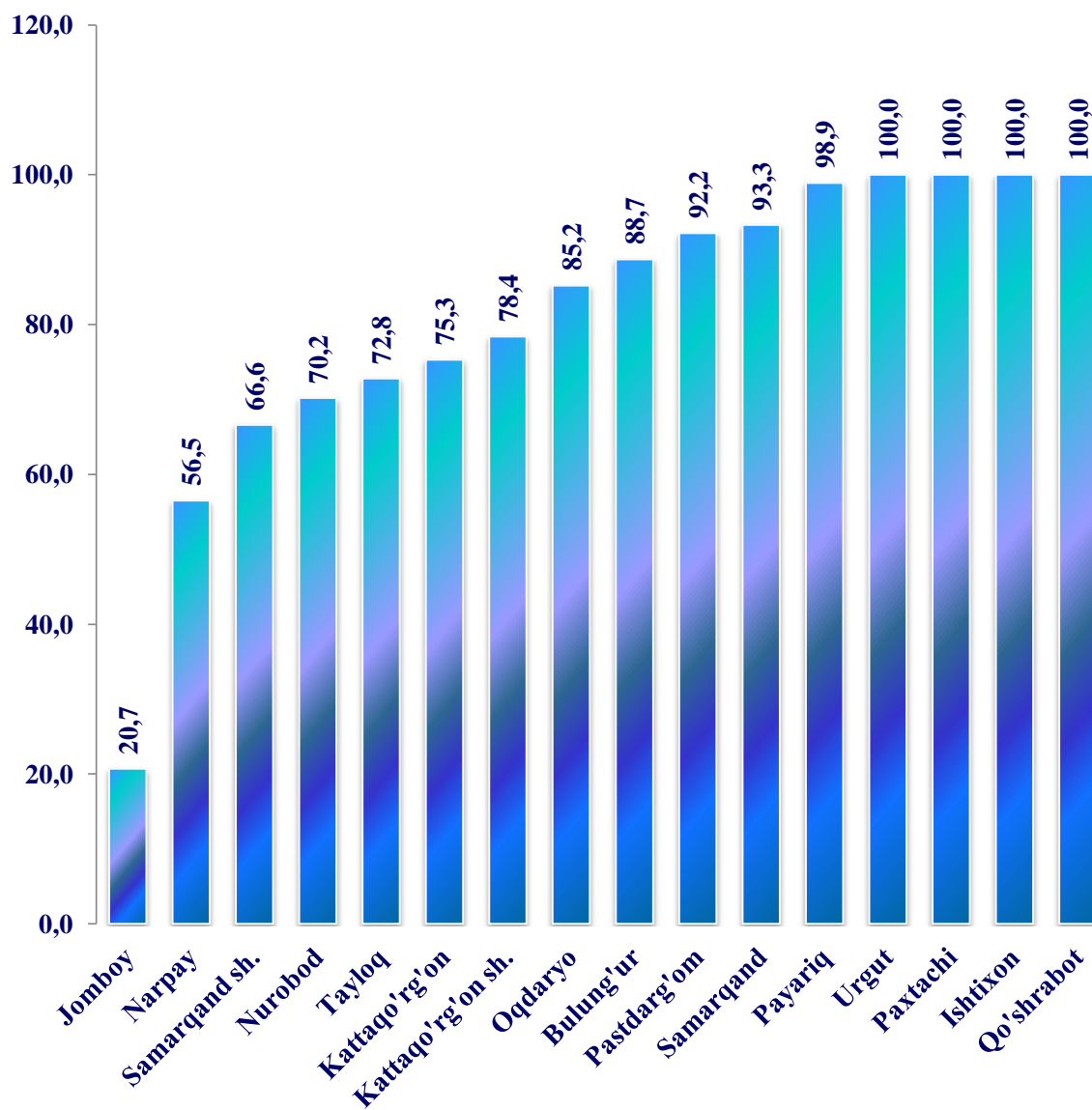
## Kichik tadbirkor sub'yektlari tomonidan amalga oshirilgan eksport (tovar, xizmatlar)ning, jami eksport hajmidagi ulushi, %



2019 yil yanvar-dekabr holatiga hududlar bo'yicha kichik tadbirkorlikdagi eksport (tovar, xizmatlar)ning jami eksportdagi eng ko'p ulushini Qo'shrabot - 100,0 %, Ishtixon - 100,0 %, Payariq - 100,0 %, Narpay - 100,0 %, Samarqand - 100,0 %, Urgut- 96,0 %, Nurobod - 94,6 % tumanlarida, eng past ko'rsatkich Kattaqo'rg'on shahrida - 20,3%ni tashkil etdi.



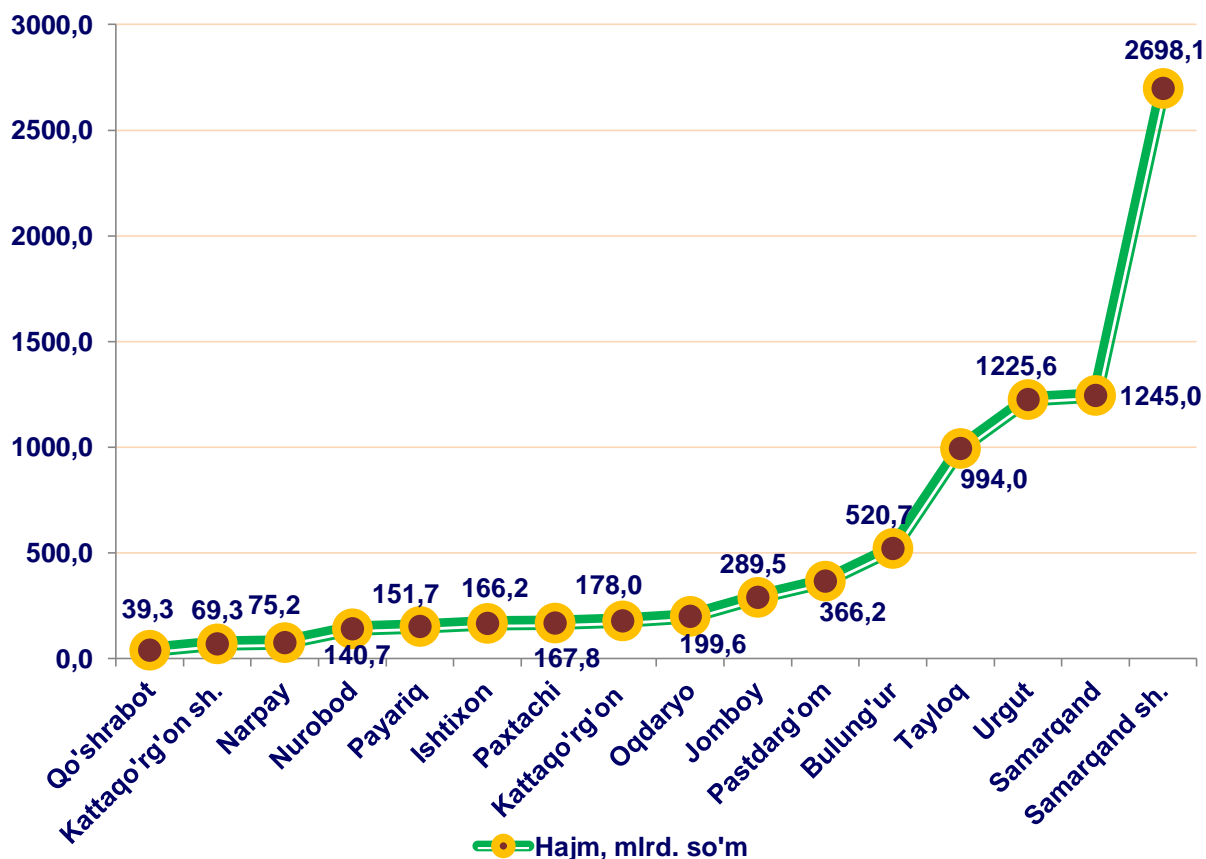
## Kichik tadbirkorlik sub'yektlari tomonidan amalga oshirilgan import (tovar, xizmatlar)ning, jami import hajmidagi ulushi, %



2019 yil yanvar - dekabr holatiga hududlar bo'yicha kichik tadbirkorlikdagi import (tovar, xizmatlar)ning jami importdagi eng yuqori ulushi Qo'shrabot tumani – 100,0 %, Ishtixon tumani – 100,0 %, Paxtachi tumani – 100,0 %, Urgut tumani – 100,0 %, Payariq tumani – 98,9 %, Samarqand tumani – 93,3 %, Pstdarg'om tumani – 92,2 %, Bulung'ur tumani – 88,7% va Oqdaryo tumani – 85,2 %. Jomboy esa eng past ko'rsatkich - 20,7 % ni tashkil etdi.



## 2019 yilning yanvar - dekabrda hududlar bo'yicha kichik tadbirkorlik (biznes)da sanoat mahsuloti ishlab chiqarish hajmi



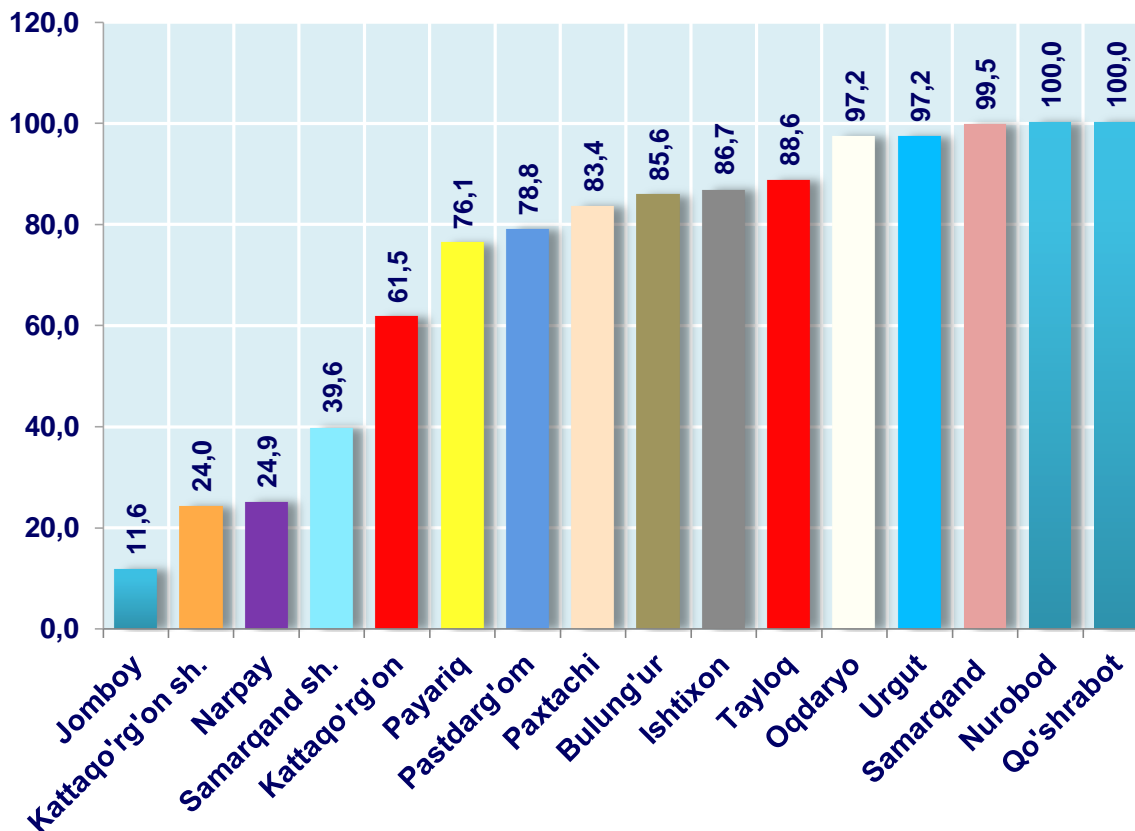
Hududlar bo'yicha eng ko'p sanoat mahsulotlari ishlab chiqarish hajmi Samarqand shahri (2698,1 mlrd. so'm), Samarqand tuman (1245,0 mlrd. so'm), Urgut tuman (1225,6 mlrd. so'm) Tayloq tuman (994,0 mlrd. so'm) va Bulung'ur tuman (520,7 mlrd. so'm) tumanlari hissasiga to'g'ri keladi. Qo'shrabot tumani (39,3 mlrd. so'm) sanoat mahsulotlari ishlab chiqarish hajmi past bo'lib qolmoqda.







## 2019 yil yanvar - dekabr holatiga jami sanoat mahsulotidagi kichik tadbirkorlikning hududlar bo'yicha ulushi, %

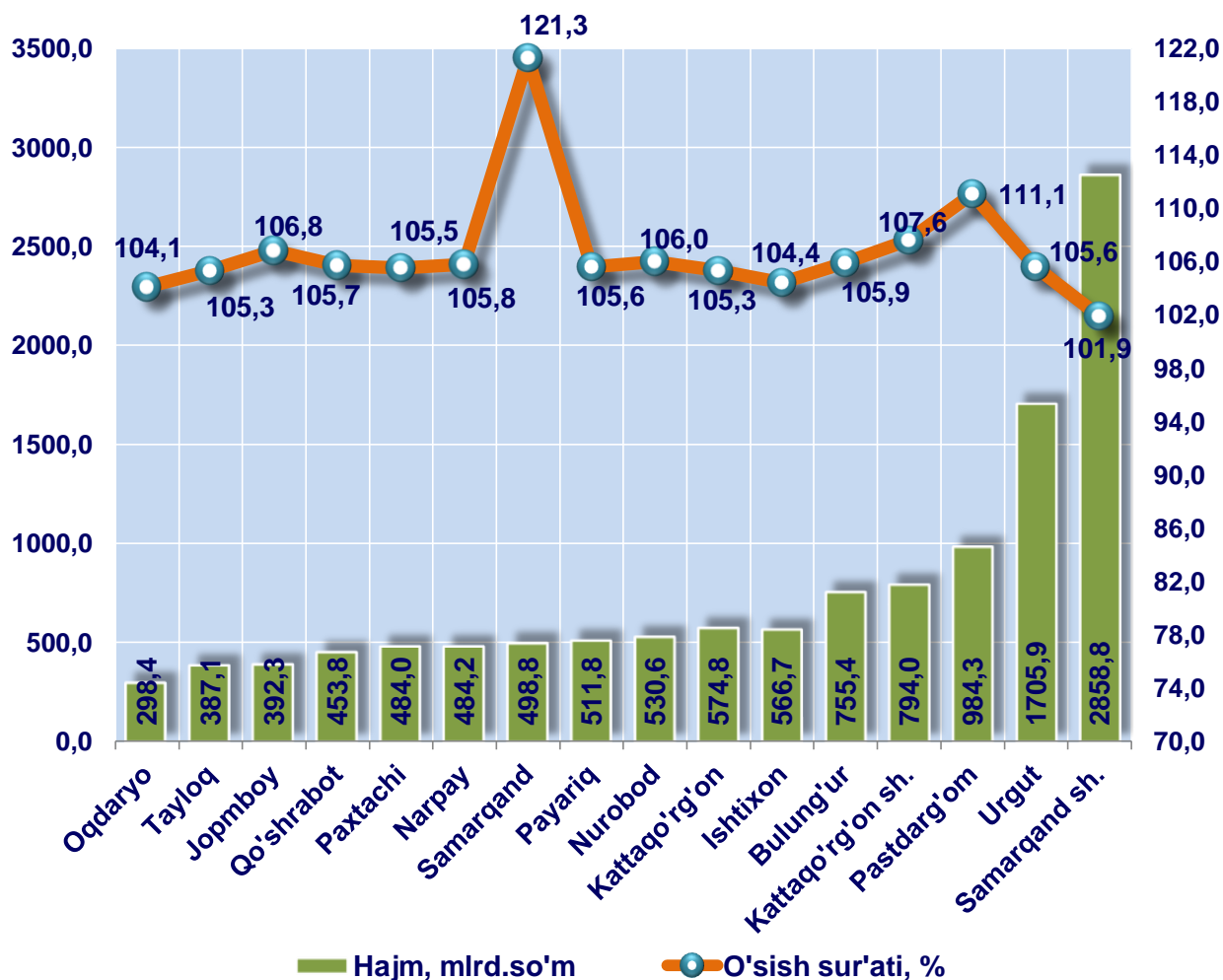


Hududlar kesimida kichik tadbirkorlikning jami sanoat mahsulotidagi eng yuqori ulushini Qo'shrabot va Nurobod tumanlarida (100,0%), Samarqand tumanida (99,5%), Urgut tumani (97,2%), Oqdaryo tumani (97,2%), Tayloq tumani (88,6%), Ishtixon tumani (86,7%), Bulung'ur tumani (85,6%), Paxtachi tumani (83,3%), Pastdarg'om (78,8%) va Payariqda (76,1%) tashkil etdi. Jomboy tumanida esa (11,6%) kichik tadbirkorlikning ulushi past bo'lib qolmoqda.





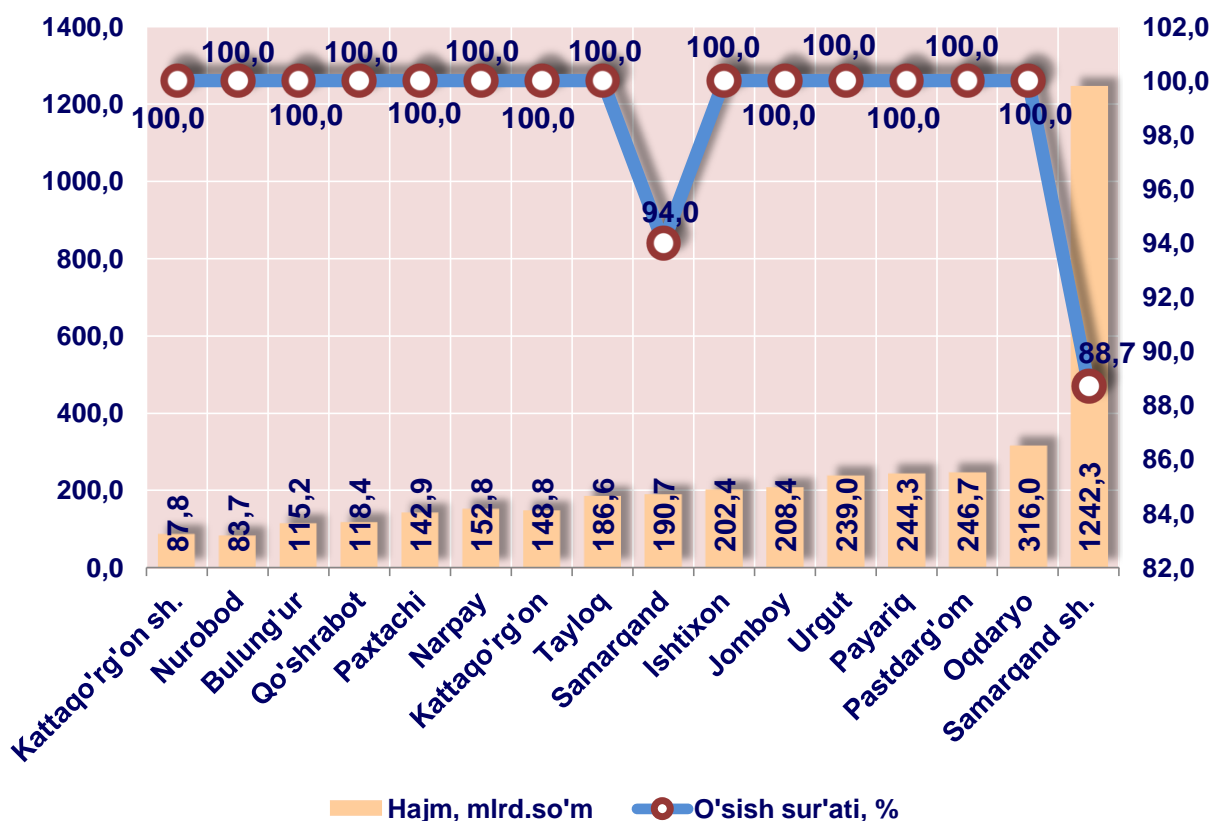
## 2019 yilning yanvar - dekabrda hududlar bo'yicha kichik tadbirkorlik (biznes)da chakana tovar aylanmasi hajmi va o'sish sur'ati



Hududlar bo'yicha eng ko'p chakana tovar aylanmasi hajmi Samarqand shahrida (2858,8 mlrd. so'm), Urgut tumanida (1705,9 mlrd. so'm), Pastdarg'om tumanida (984,3 mlrd. so'm), Kattaqo'rg'on shahri (794,0 mlrd. so'm), Bulung'ur (755,4 mlrd. so'm), Ishtixon (566,7 mlrd. so'm) tumanlari hissasiga to'g'ri keladi.



## 2019 yilning yanvar - dekabrda hududlar bo'yicha kichik tadbirkorlik (biznes)da bajarilgan qurilish ishlari hajmi va o'sish sur'ati

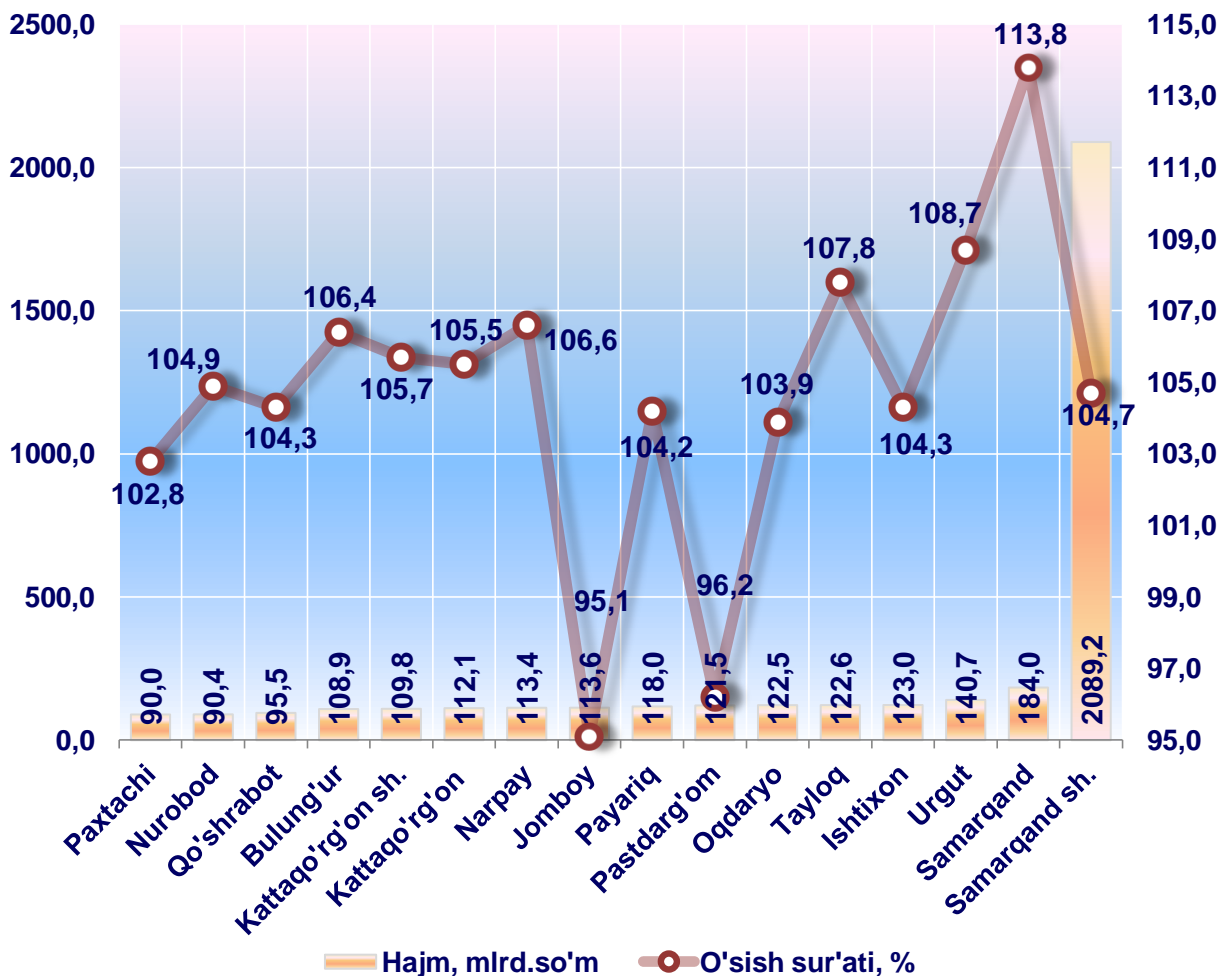


Hududlar bo'yicha eng ko'p bajarilgan qurilish ishlari hajmi Samarqand shahri (1242,3 mlrd. so'm), Oqdaryo (316,0 mlrd. so'm), Pastdarg'om (246,7 mlrd. so'm), Payariq (244,3 mlrd. so'm), Urgut (239,0 mlrd.so'm), Jomboy (208,4 mlrd. so'm) Ishtixon (202,4 mlrd. so'm) tumanlarida qayd etildi.





## 2019 yilning yanvar - dekabrda hududlar bo'yicha kichik tadbirkorlik (biznes)da xizmatlar sohasi hajmi va o'sish sur'ati

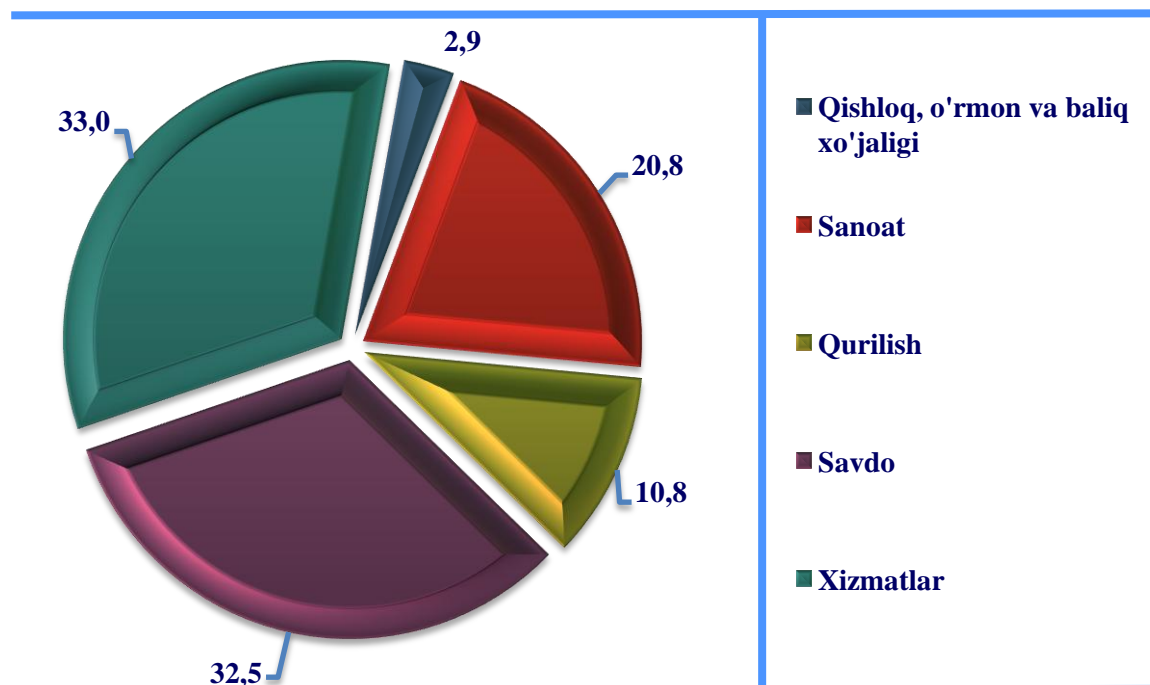


Hududlar bo'yicha eng ko'p xizmatlar hajmi Samarqand shahri (4653,5 mlrd. so'm), Samarqand (184,0 mlrd. so'm), Urgut (140,7 mlrd.so'm), Ishtixon (123,0 mlrd.so'm), Tayloq (122,6 mlrd. so'm), Oqdaryo (122,5 mlrd. so'm) va Pastdarg'om (121,5 mlrd. so'm) tumanlari hissasiga to'g'ri keladi.



Iqtisodiy faoliyat turlari bo'yicha 2019 yil IV chorak yakunlariga ko'ra, mikrofirma va kichik korxonalar tomonidan taqdim etilgan oxirgi yillik hisobotida mahsulot sotishdan sof tushumi mavjudlari bo'yicha tanlanma kuzatuvlar o'tkazildi. Unda **1 060** tadan ortiq respondentlar ishtirok etdi.

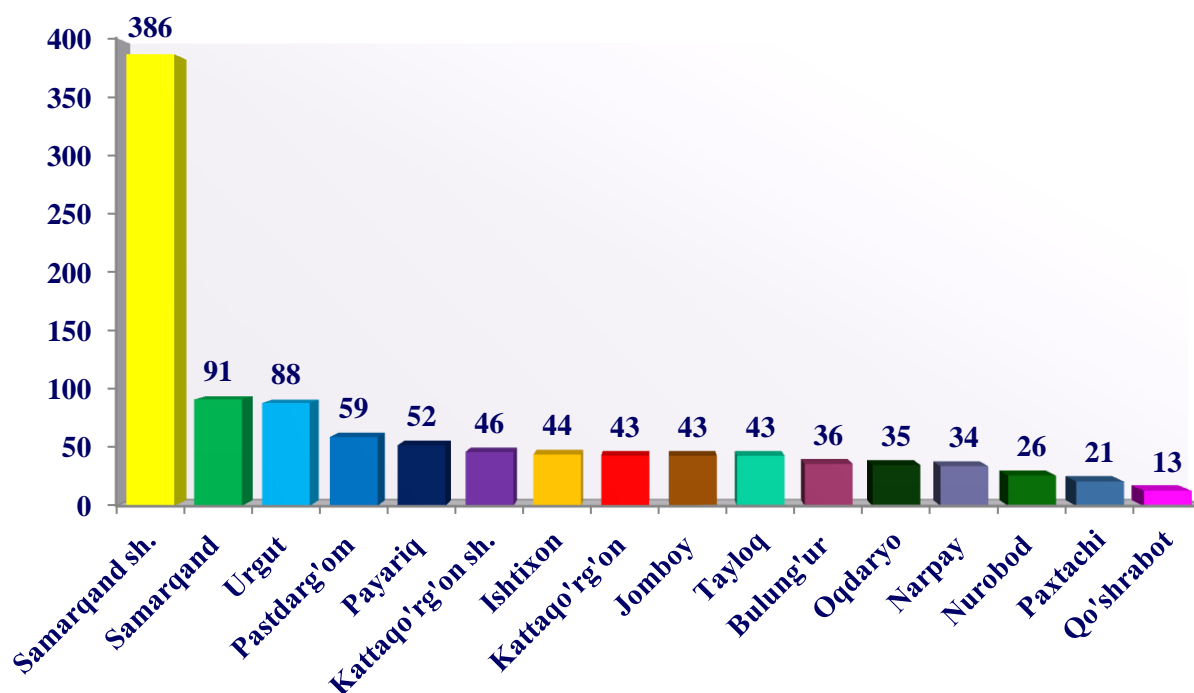
## 2019 yil IV - chorak bo'yicha kuzatuvda ishtirok etgan mikrofirma va kichik korxonalarning iqtisodiy faoliyat turlari bo'yicha taqsimlanishi\*



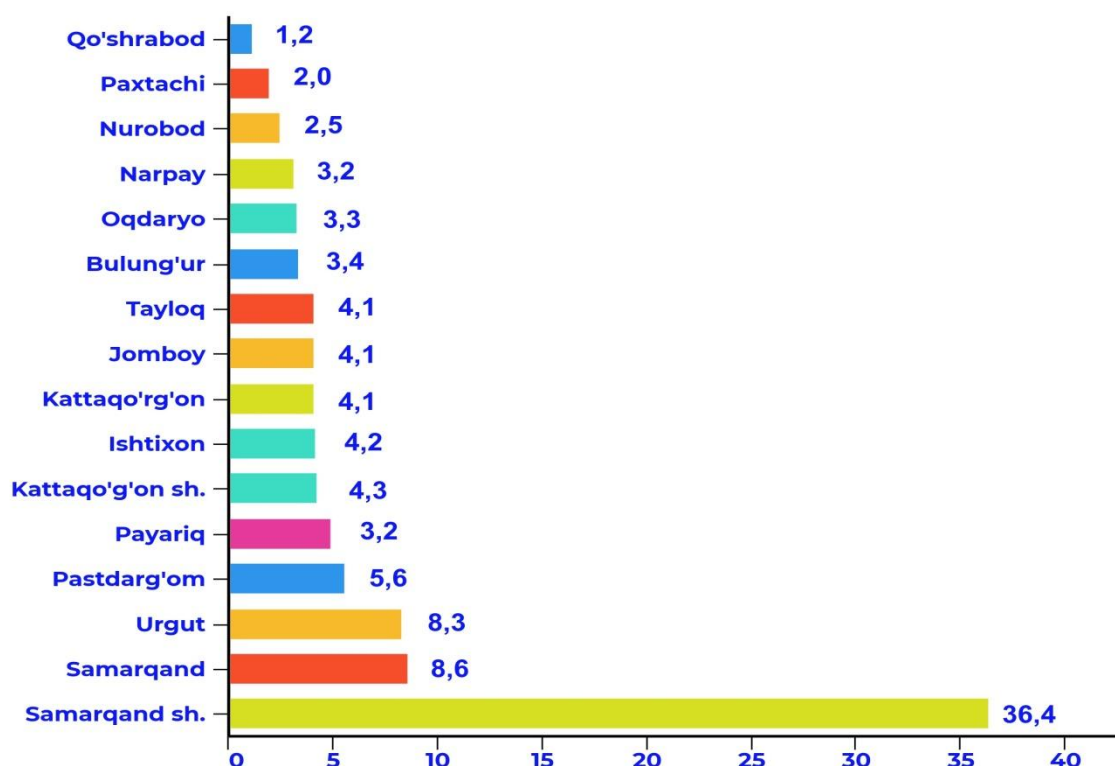
Iqtisodiy faoliyat turlari bo'yicha kichik korxonalar va mikrofirmalarning xizmatlar sohasidagi ulushi – 33,0 % (350 ta) savdoda – 32,5 % (345 ta), sanoatda – 20,8 % (220 ta), qurilishda – 10,8% (114 ta), qishloq, o'rmon va baliq xo'jaligida – 2,9 % (31 ta.),.

\* yillik statistik hisobotga muvofiq mahsulot (ish, xizmatlar) sotishdan sof tushumga ega bo'lgan kichik korxonalar va mikrofirmalar bo'yicha.

**2019 yil IV chorak bo'yicha oxirgi yillik hisobotida mahsulot sotishdan sof tushumi bo'lgan kuzatuvda ishtirok etgan mikrofirma va kichik korxonalarining hududlar bo'yicha taqsimlanishi, birlikda**



**2019 yil IV chorak bo'yicha oxirgi yillik hisobotida mahsulot sotishdan sof tushumi bo'lgan kuzatuvda ishtirok etgan mikrofirma va kichik korxonalarining hududlar bo'yicha taqsimlanishi, %**





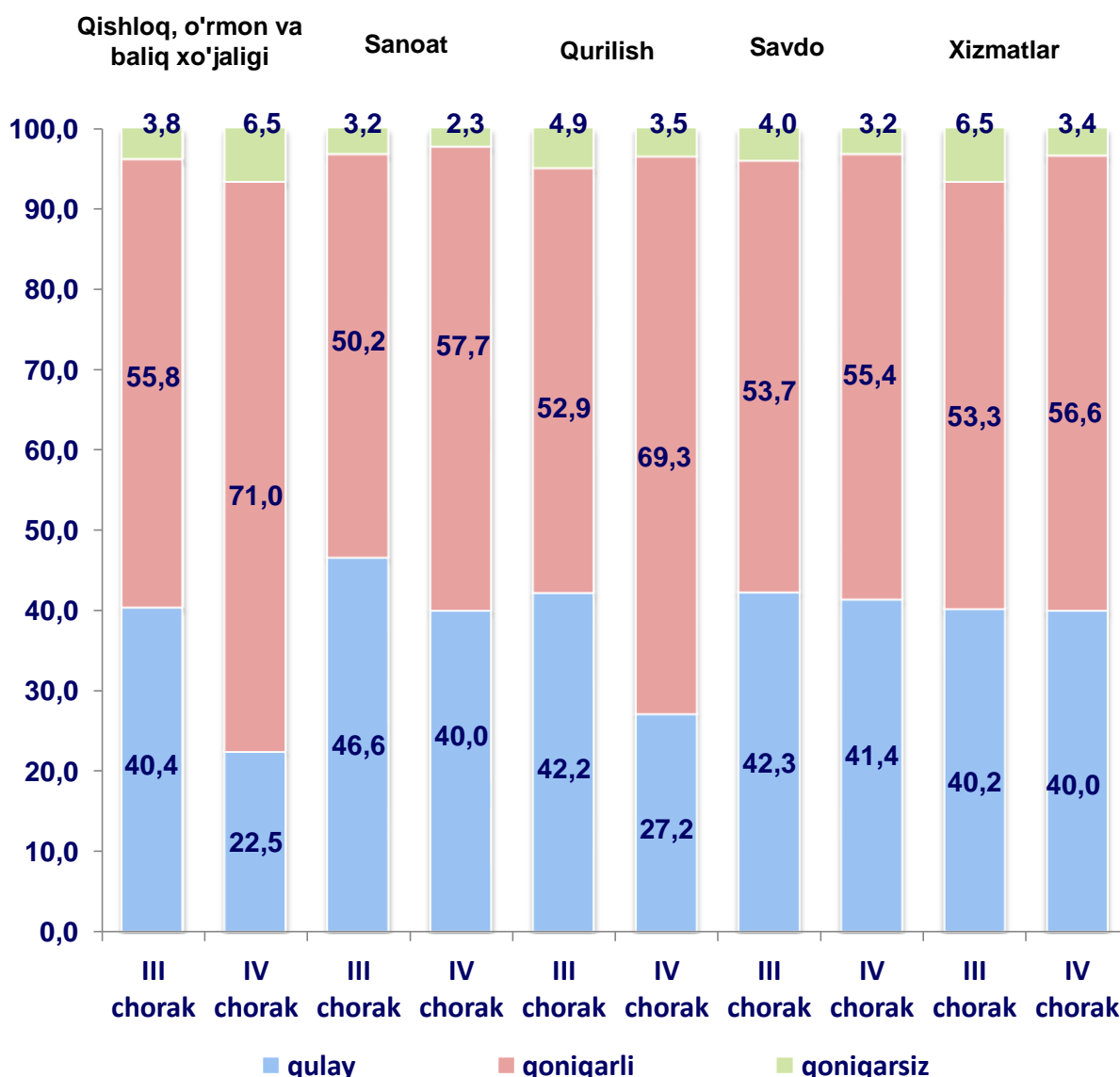
Kichik korxonalar va mikrofirmalarning 2019 yil IV choragida, oxirgi hisobot yilida mahsulot (ish va xizmatlar) sotishdan tushgan sof tushumi mavjudlari bo'yicha o'tkazilgan kuzatuv natijalariga ko'ra, barcha kuzatilgan korxonalarda qulay iqtisodiy ahvol joriy yilning o'tgan choragiga nisbatan ularning bahosi pasayish kuzatildi.

Shu bilan birga, barcha kuzatilgan korxonalarda umumiy iqtisodiy holatning ijobiy bahosi o'sishi kuzatildi.

Joriy yilning III choragida IV chorakka nisbatan iqtisodiy holatini qoniqarsiz deb baholaydigan korxonalar ulushi qishloq, o'rmon va baliq xo'jaligida 2,7 punktga o'sdi.




## Oxirgi yillik hisobotida mahsulot sotishdan sof tushumga ega bo'lgan mikrofirma va kichik korxonalarining 2019 yil III va IV choragi bo'yicha iqtisodiy ahvolni baholash, %



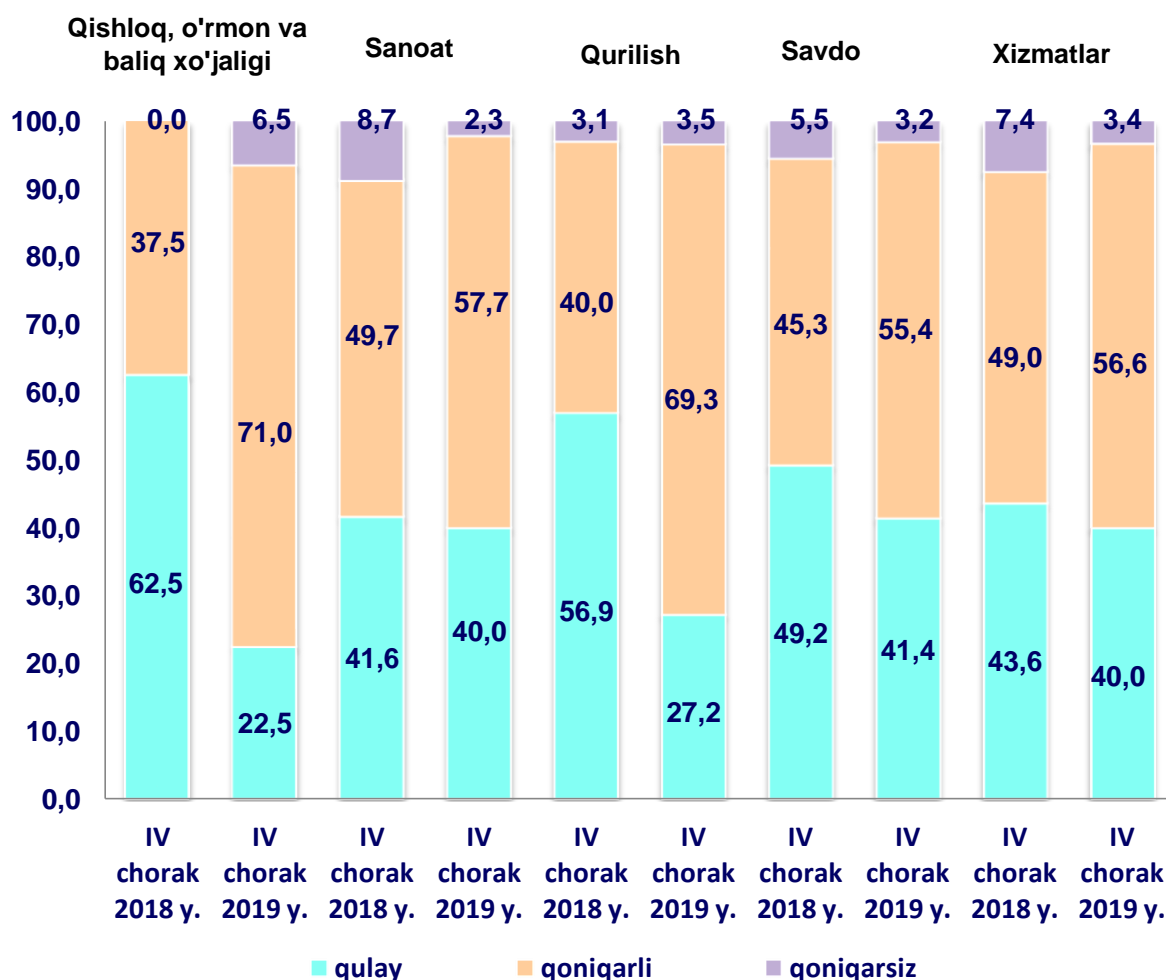
Kichik korxonalar va mikrofirmalarning 2019 yil IV choragida, oxirgi hisobot yilida mahsulot (ish va xizmatlar) sotishdan tushgan sof tushumi mavjudlari bo'yicha o'tkazilgan kuzatuv natijalariga ko'ra o'tgan yilning shu davriga nisbatan qulay iqtisodiy holat o'tgan yilning mos davriga nisbatan pasayish kuzatildi.

Eng katta ulushni umumiy iqtisodiy ahvoli qoniqarli deb topilgan korxonalar tashkil qiladi.

Joriy yilning IV choragida iqtisodiy faoliyatning sanoat sohasida 6,4 punktga, xizmatlar sohasi 4,0 punktga, savdo sohasi o'tgan yilning mos davriga nisbatan 2,3 punktga iqtisodiy ahvolni qoniqarsiz deb baholaydigan korxonalar ulushining pasayishi kuzatildi.



## Oxirgi hisobot yilida sof tushumi mavjud bo'lgan kichik korxonalar va mikrofirmalarning 2018 – 2019 yillar IV chorakdagi iqtisodiy ahvolini baholash, %





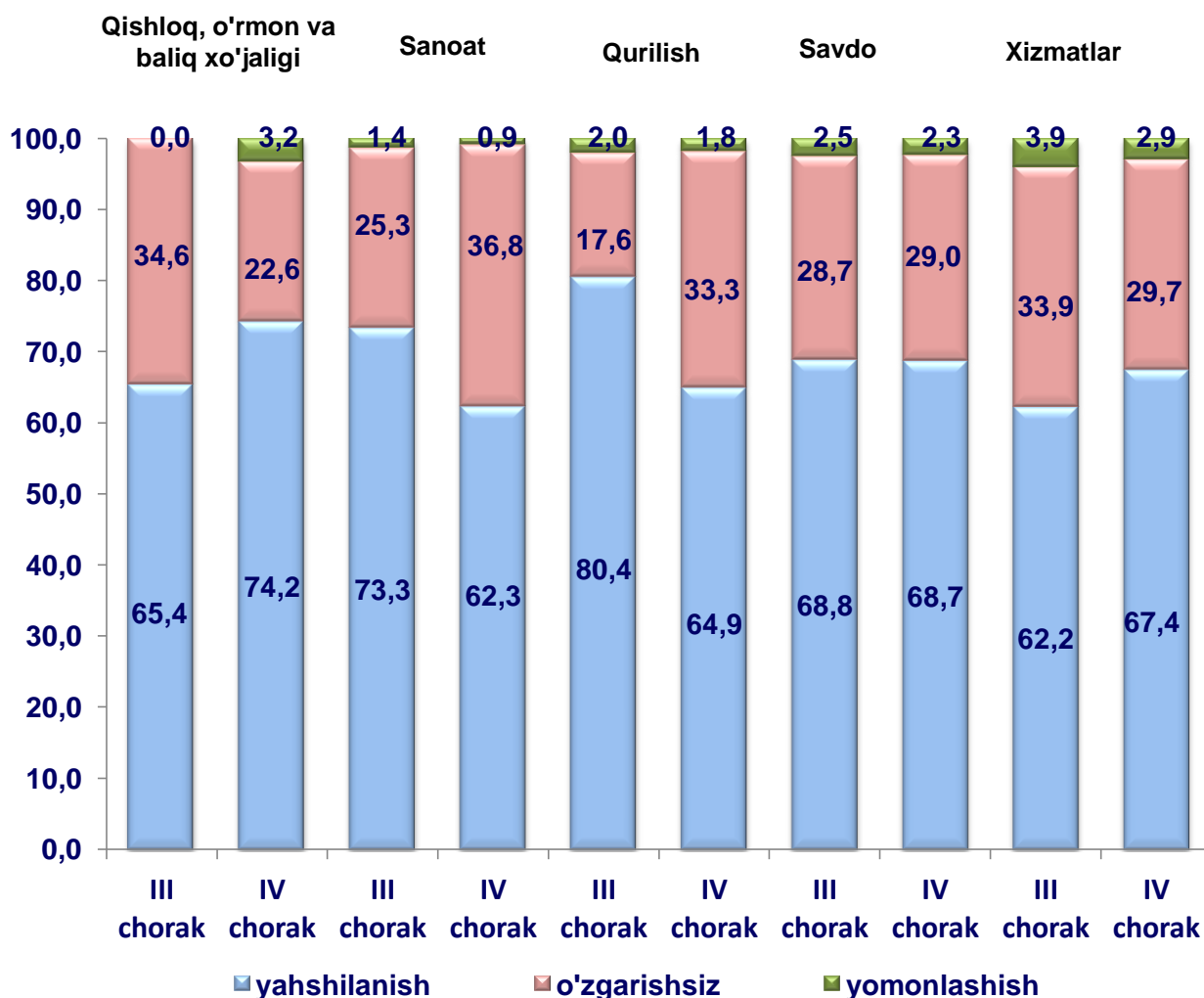
Kichik korxonalar va mikrofirmalarning 2019 yil IV choragida, oxirgi hisobot yilida mahsulot (ish va xizmatlar) sotishdan tushgan sof tushumi mavjudlari bo'yicha o'tkazilgan kuzatuv natijalariga ko'ra joriy yilning o'tgan choragiga nisbatan iqtisodiy vaziyatni yaqin uch oyda yaxshilashga ishongan korxonalari ulushi qishloq, o'rmon va baliq xo'jaligida 8,8 punktga, xizmatlar sohasi 5,2 punktga o'sdi.

Shu bilan birga, o'tgan chorak bilan taqqoslaganda, faoliyatning deyarli barcha turlari bo'yicha yaqin uch oyda ularning iqtisodiy ahvoli o'zgarishsiz qolishiga ishongan korxonalar ulushi o'sdi.

Yaqin kelajakda iqtisodiy vaziyat yomonlashishini kutayotgan korxonalar ulushi sanoat korxonalar 0,5 punktga, qurilishda 0,2 punktga xizmatlar sohasi 1,0 punktga kamaydi.



## Oxirgi hisobot yilida sof tushumi mavjud bo'lgan kichik korxonalar va mikrofirmalarning 2019 yil III va IV choraklardagi iqtisodiy ahvoning yaqin uch oyda baholanishi %

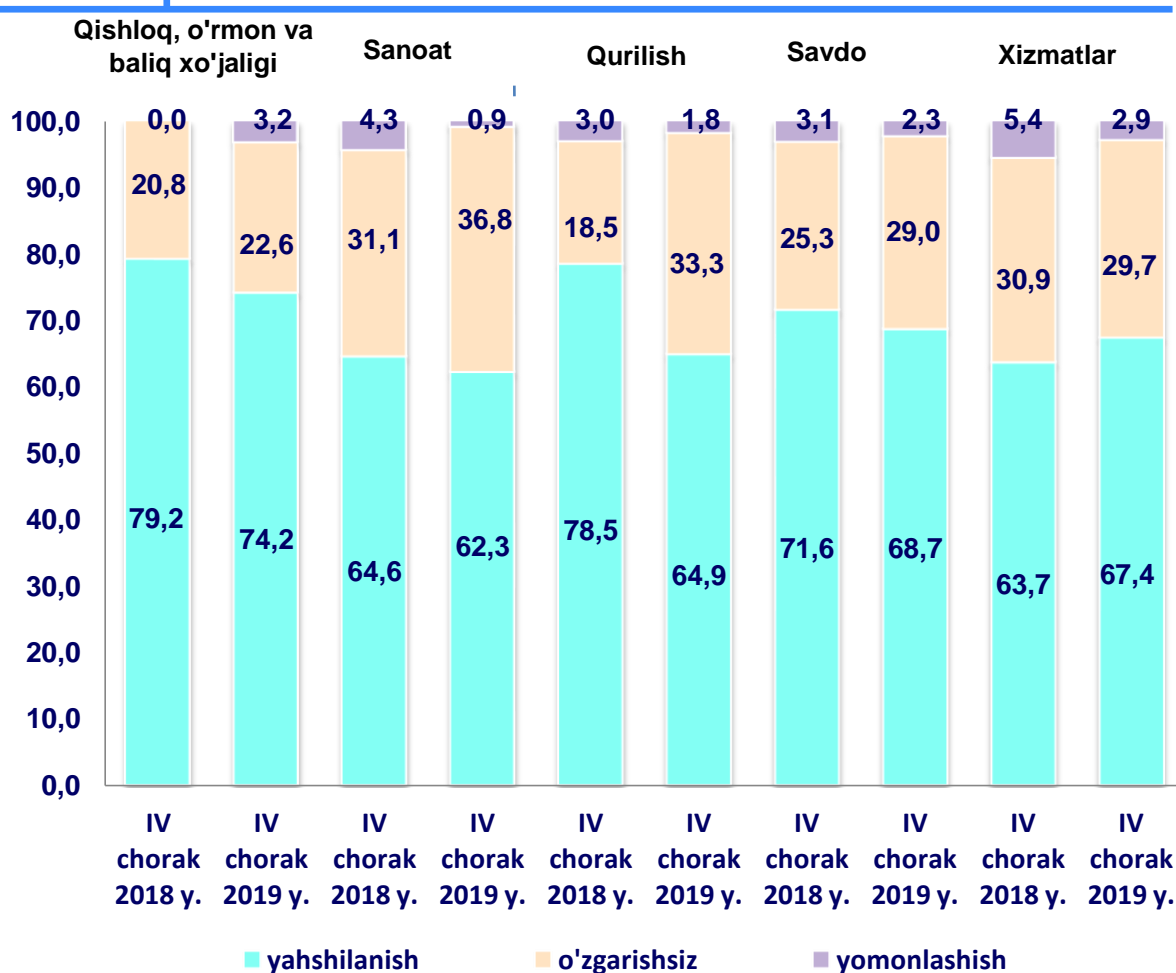


Kichik korxonalar va mikrofirmalarning 2019 yil IV choragida, oxirgi hisobot yilida mahsulot (ish va xizmatlar) sotishdan tushgan sof tushumi mavjudlari bo'yicha o'tkazilgan kuzatuv natijalariga ko'ra, o'tgan yilning mos davriga nisbatan yaqin uch oyda iqtisodiy ahvolni yaxshilanishiga ishongan faoliyatning deyarli barcha turlari bo'yicha kamaygan.

Shu bilan birga, o'tgan yil bilan taqqoslaganda sanoat korxonalari 5,7 punktga, savdo sohasi 3,7 punktga, qishloq, o'rmon va baliq xo'jaligi korxonalari 1,8 punktga, yaqin uch oyda ularning iqtisodiy ahvoli o'zgarishsiz qolishiga ishongan korxonalar ulushi o'sdi.

Yaqin kelajakda iqtisodiy vaziyat yomonlashishini kutayotgan korxonalar ulushi sanoat sohasida 3,4 punktga, qishloq, o'rmon va baliq xo'jaligi korxonalari 3,2 punktga, qurilishda 1,2 punktga, savdo sohasida 0,8 punktga va xizmatlar sohasida 2,5 punktga kamaydi.

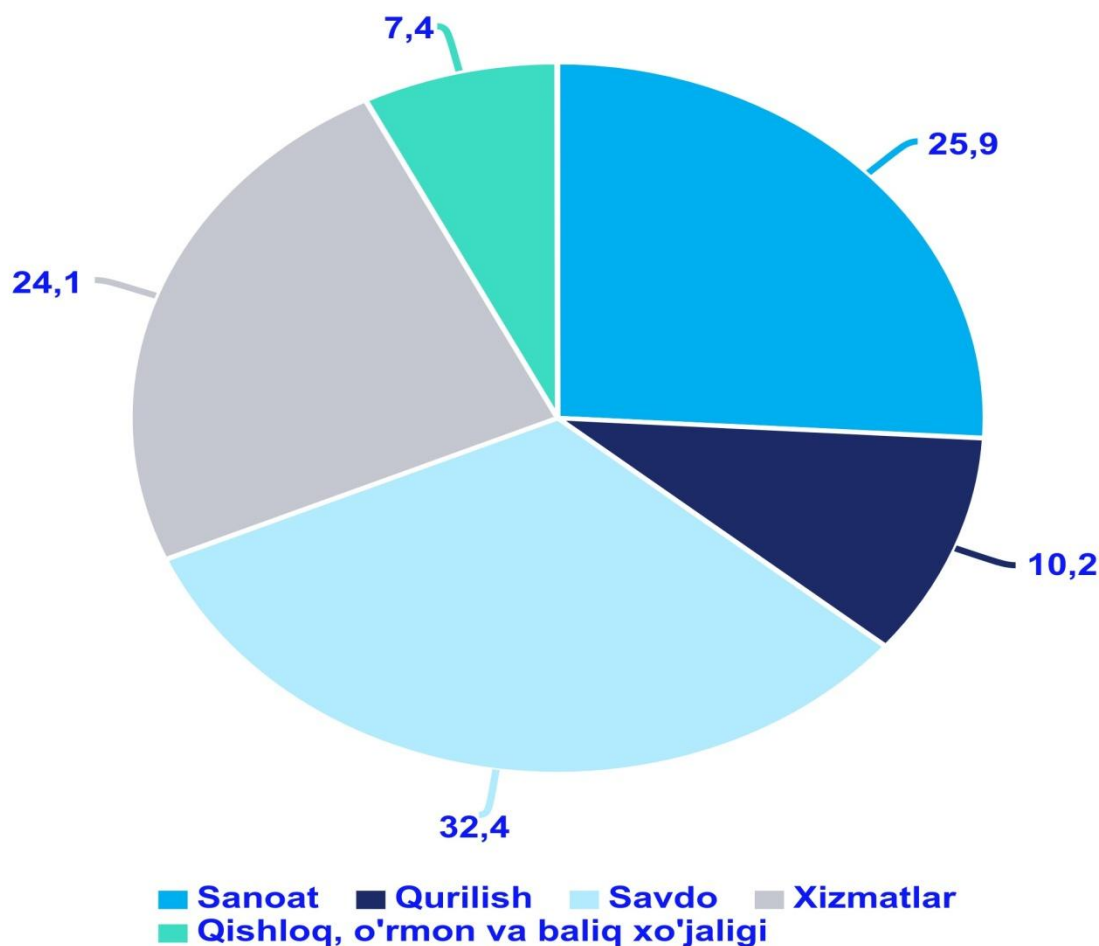
**Oxirgi hisobot yilida sof tushumi mavjud bo'lgan korxonalarning 2018 - 2019 yillar IV chorakdagi iqtisodiy ahvolining yaqin uch oyda baholanishi, %**





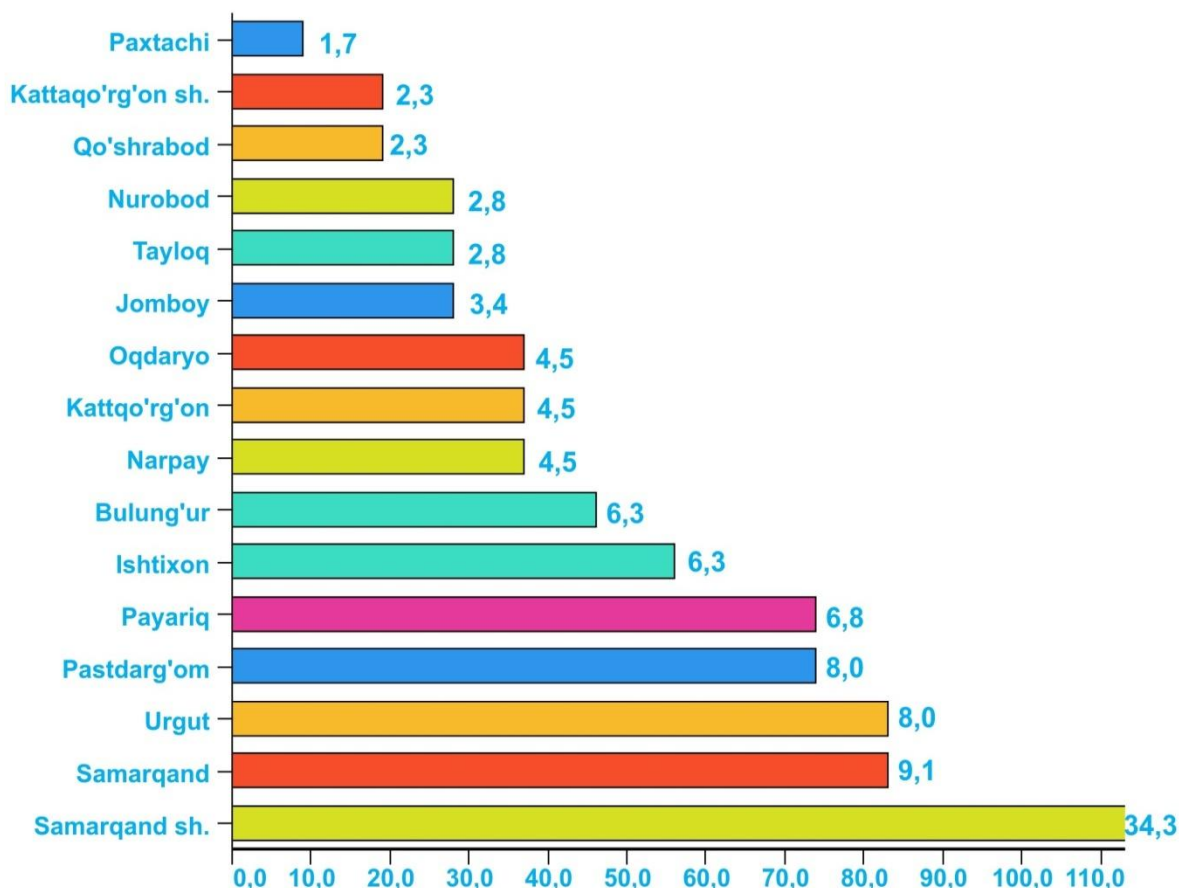
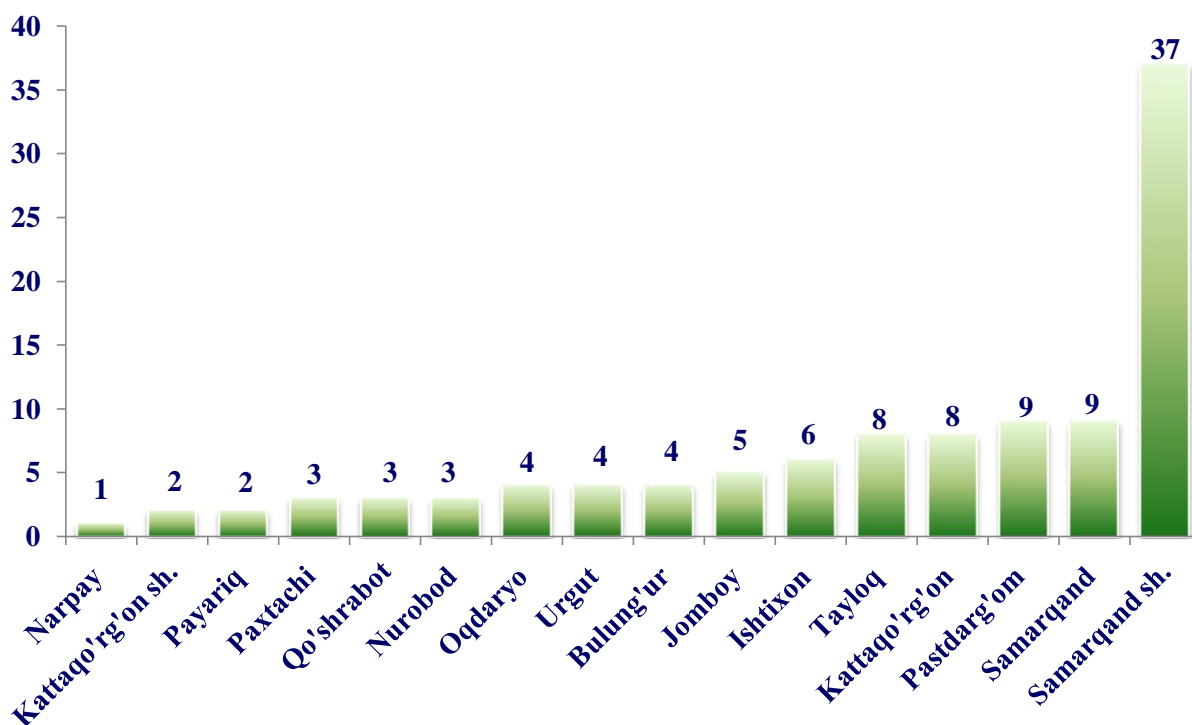
2019 yil IV choragi yakunlariga ko'ra yangi tashkil etilgan kichik korxonalar va mikrofirmalar faoliyati kuzatildi, unda iqtisodiy faoliyat turlari bo'yicha 108 ta respondentlar qatnashgan. Shundan sanoat korxonalari – 28 ta (ishtirok etgan respondentlarning umumiy sonining 25,9%), qurilish – 11 ta (10,2%), savdo – 35 ta (32,4%) va xizmatlar – 26 ta (24,1%), qishloq, o'rmon va baliq ho'jaligi – 8 ta (7,4%).

## 2019 yil IV - chorak bo'yicha kuzatuvda ishtirok etgan yangi tashkil etilgan mikrofirma va kichik korxonalarining iqtisodiy faoliyat turlari bo'yicha taqsimlanishi





2019 yil III chorak bo'yicha kuzatuvda ishtirok etgan yangi tashkil etilgan mikrofirma va kichik korxonalarning hududlar bo'yicha taqsimlanishi, birlikda



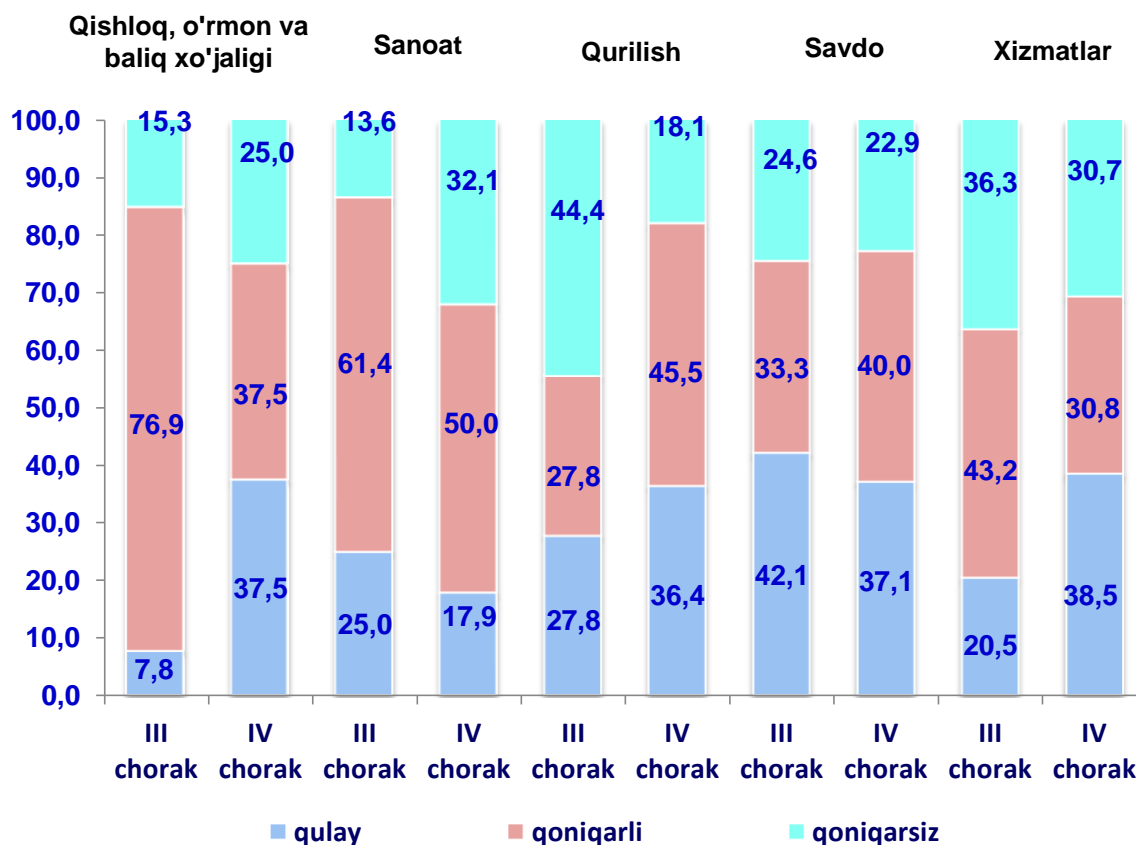
## 2019 yil III chorak bo'yicha kuzatuvda ishtirok etgan yangi tashkil etilgan mikrofirma va kichik korxonalarining hududlar bo'yicha taqsimlanishi, %

Joriy yilda tashkil etilgan kichik korxonalar va mikrofirmalar kuzatuv ma'lumotlariga ko'ra, 2019 yilning IV choragida qulay iqtisodiy holat xizmatlar sohasida 18,0 punktga yaxshilandi va joriy yilning o'tgan choragiga nisbatan ishlarning yaxshilanishi va ularning bahosi qurilishda - 8,6 punktga, qishloq, o'rmon va baliq xo'jaligi korxonalarida 29,7 punktga oshdi.

Shu bilan birga, Joriy yilning IV choragida III chorakka nisbatan iqtisodiy holatini qoniqarli deb baholaydigan korxonalar ulushi barcha faoliyat turlari korxonalarida sezilarli darajada kamayishi kuzatildi.

Joriy yilning IV choragida shu yilning III choragiga nisbatan taqqoslaganda iqtisodiy ahvolni qoniqarsiz deb baholaydigan korxonalar ulushi qishloq, o'rmon va baliq xo'jaligi korxonalarida 9,7 punktga, sanoatda 18,5 punktga, o'sishi kuzatildi.

## 2019 yil III va IV choraklardagi yangi tashkil etilgan korxonalarining iqtisodiy ahvolini baholash, %



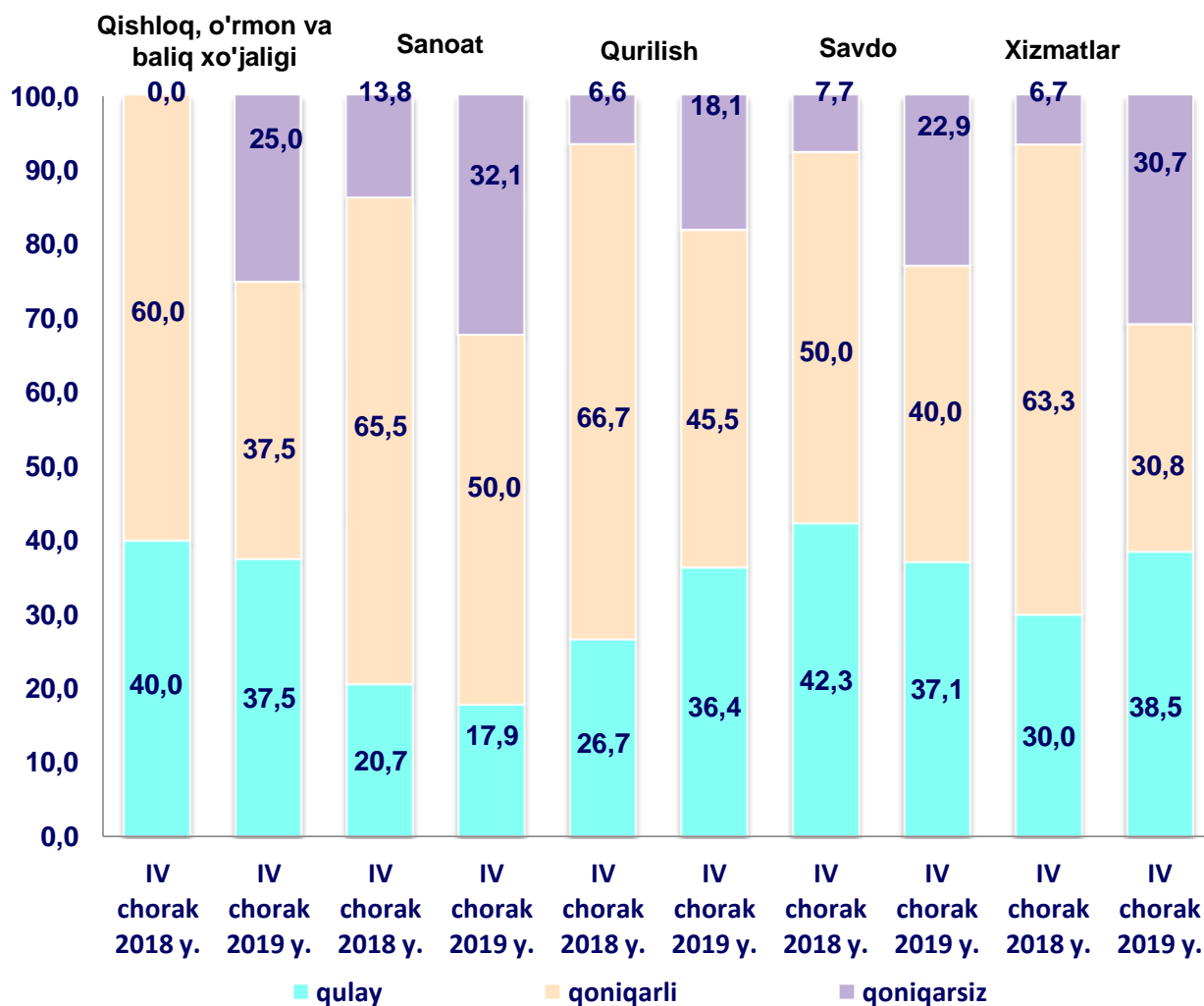
Joriy yilda tashkil etilgan kichik korxonalar va mikrofirmalar kuzatuv ma'lumotlariga ko'ra, 2019 yilning IV choragida qurilish korxonalari 9,7 punktga, va xizmatlar sohasi korxonalarining qulay iqtisodiy holati yaxshilandi va ularning bahosi 2018 yilning IVchoragiga nisbatan 8,5 punktga ko'paydi.

Shu bilan birga, Joriy yilning IV choragida 2018 yilning IVchoragiga nisbatan iqtisodiy holatini qoniqarli deb baholaydigan barcha faoliyat turlari bo'yicha korxonalar ulushining sezilarli darajada pasayishi kuzatildi.

Yaqin kelajakda iqtisodiy ahvoli yomonlashishini kutayotgan korxonalar barcha faoliyat turlari bo'yicha korxonalar ulushi o'sishi kuzatildi.



**2018 - 2019 yillar IV chorakdagi yangi tashkil etilgan korxonalarining iqtisodiy ahvolini baholash, %**

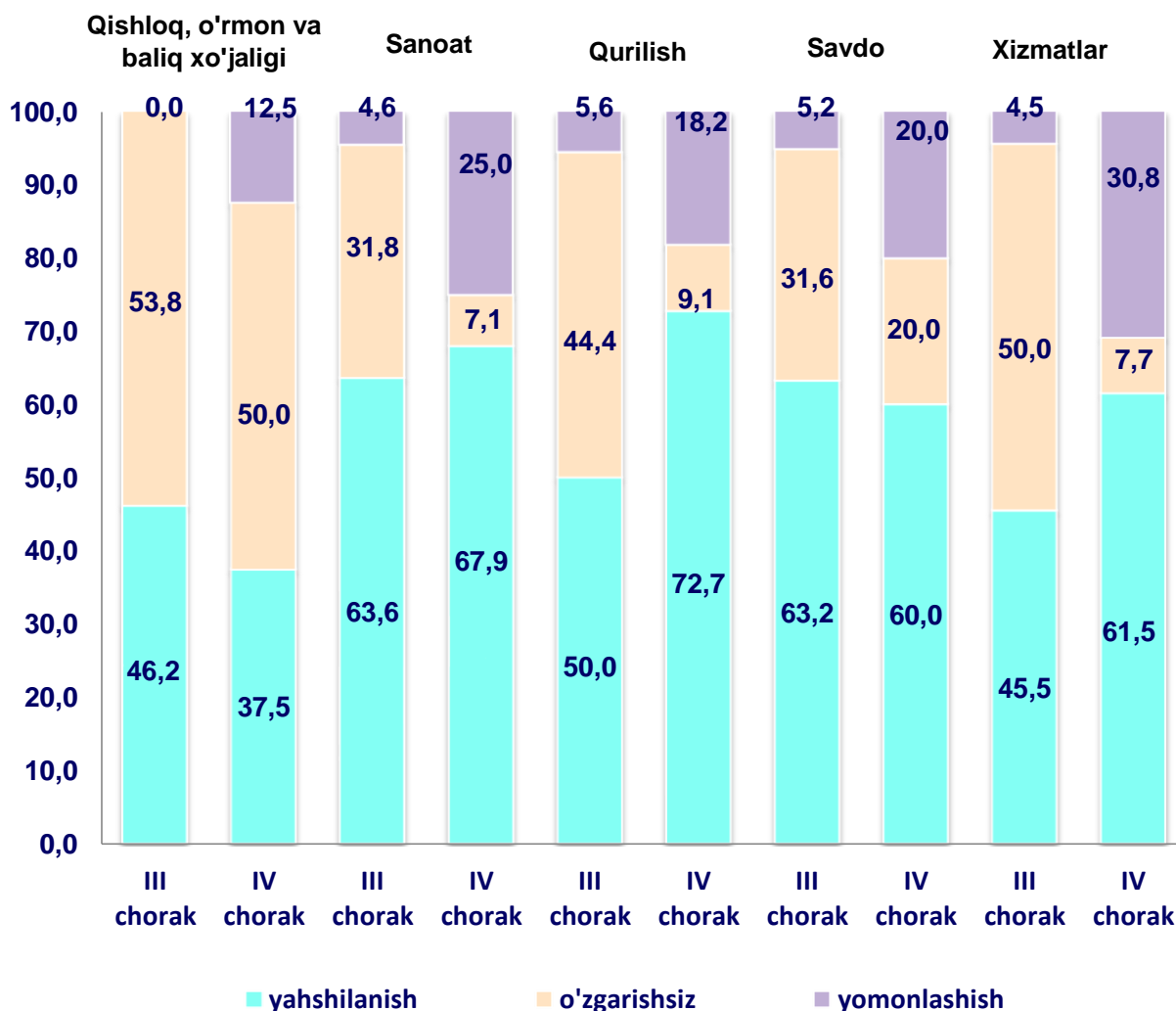


Joriy yilda tashkil etilgan kichik korxonalar va mikrofirmalar faoliyati kuzatuv natijalariga ko'ra 2019 yilning IV choragi joriy yilning o'tgan choragi bilan taqqoslaganda, yaqin uch oyda iqtisodiy ahvolni yaxshilashga ishongan qurilish korxonalari ulushi qurilishda 22,7 punktga, xizmatlar sohasi - 16,0 punktga sanoat korxonalari ulushi - 4,0 punktga, o'sdi.

Shu bilan birga, o'tgan chorak bilan taqqoslaganda, yaqin uch oydagi iqtisodiy ahvoli o'tgan chorakka nisbatan o'zgarishsiz qoladi deb hisoblaydigan korxonalar barcha faoliyat turlari bo'yicha ulushi kamaydi.

Yaqin kelajakda iqtisodiy ahvoli yomonlashishini kutayotgan korxonalar ulushi barcha faoliyat turlari bo'yicha o'sishi kuzatildi.

**2019 yil III va IV choragida yangi tashkil etilgan korxonalarining yaqin uch oyda iqtisodiy ahvolini baholash, %**





Kichik korxonalar va mikrofirmalarning faoliyati kuzatuv natijalariga ko'ra, joriy yilda tashkil etilgan kichik korxonalar va mikrofirmalar faoliyati kuzatuv natijalariga ko'ra 2019 yilning IV choragini o'tgan yilning shu davri bilan taqqoslaganda, yaqin uch oy ichida iqtisodiy vaziyatni yaxshilashga ishongan: qurilish korxonalari - 26,0 punktga, sanoat korxonalari - 12,7 punktga, xizmatlar sohasida - 8,2 punktga oshdi.

Shuningdek, o'tgan yil bilan taqqoslaganda, yaqin uch oydagi iqtisodiy ahvoli o'tgan yilga nisbatan o'zgarmaydi deb hisoblaydigan korxonalar ulushi qishloq, o'rmon va baliq xo'jaligi korxonalari 16,7 punktga oshdi.

Qolgan faoliyat turlari bo'yicha ulushi kamayganlar: barcha faoliyat turlari bo'yicha o'sishi kuzatildi.

Yaqin kelajakda iqtisodiy ahvoli yomonlashishini kutayotgan korxonalar ulushi sanoatda 25,0 punktga, qurilishda 18,2 punktga, savdoda 20,0 punktga, xizmatlar sohasida 30,8 qishloq, o'rmon va baliq xo'jaligi korxonalari 12,5 punktga, oshdi.

