

Kichik tadbirkorlik

(dastlabki ma'lumotlar)

2019 yil yanvar – sentabr

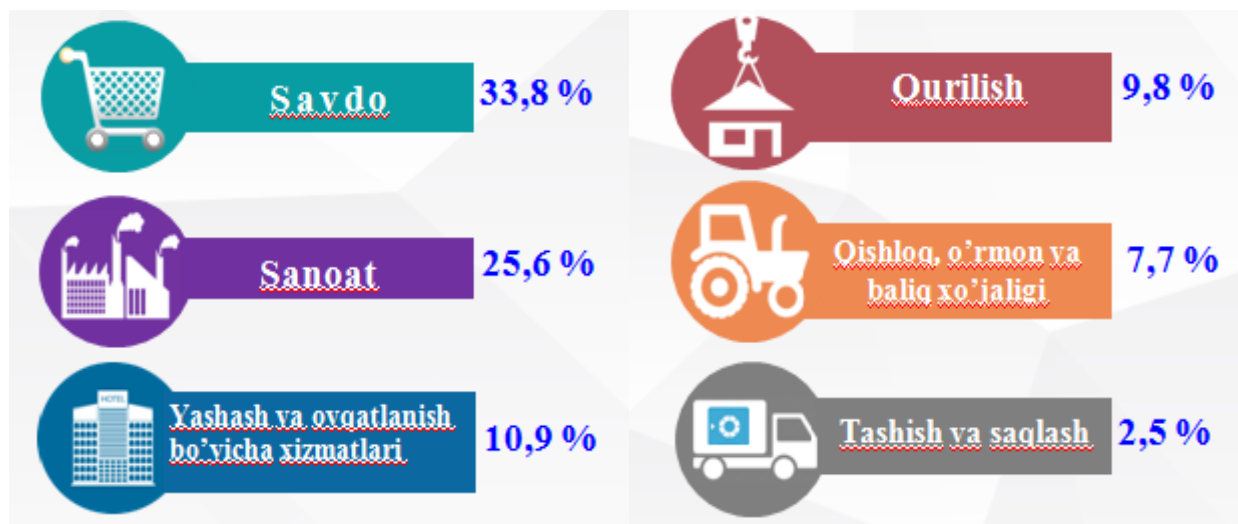
E'tibor bering!

- 2019 yilning yanvar-sentabrda kichik tadbirkorlikning YaHMDagi ulushi 78,8 foizni tashkil etdi.
- 6166 ta yangi kichik korxonalar va mikrofirmalar tashkil qilindi.
- 2019 yilning yanvar-sentabrda kichik tadbirkorlik sub'yektlarining soni (har 1000 aholiga, birlikda) 9,7 birlikni tashkil qiladi.

2019 yilning yanvar-sentabrda 6166 ta yangi kichik korxonalar va mikrofirmalar (fermer va dehqon xo'jaliklarisiz) tashkil qilindi. Bu o'tgan yilning shu davriga nisbatan 1,9 marta ko'p demakdir.

Eng ko'p kichik korxonalar va mikrofirmalar savdo sohasida 33,8 foizni, sanoat tarmog'ida 25,6 foizni, yashash va ovqatlanish bo'yicha xizmatlarda 10,9 foizni, qurilish tarmog'ida 9,8 foizni, qishloq, o'rmon va baliqchilik xo'jaligida 7,7 foizni, tashish va saqlashda 2,5 foizni tashkil qilmoqda.

2019 yil yanvar-sentabr oylarida yangi tashkil etilgan kichik korxonalar va mikrofirmalarning iqtisodiy faoliyat turlari bo'yicha ulushi, (foizda) (fermer va dehqon xo'jaliklarisiz)

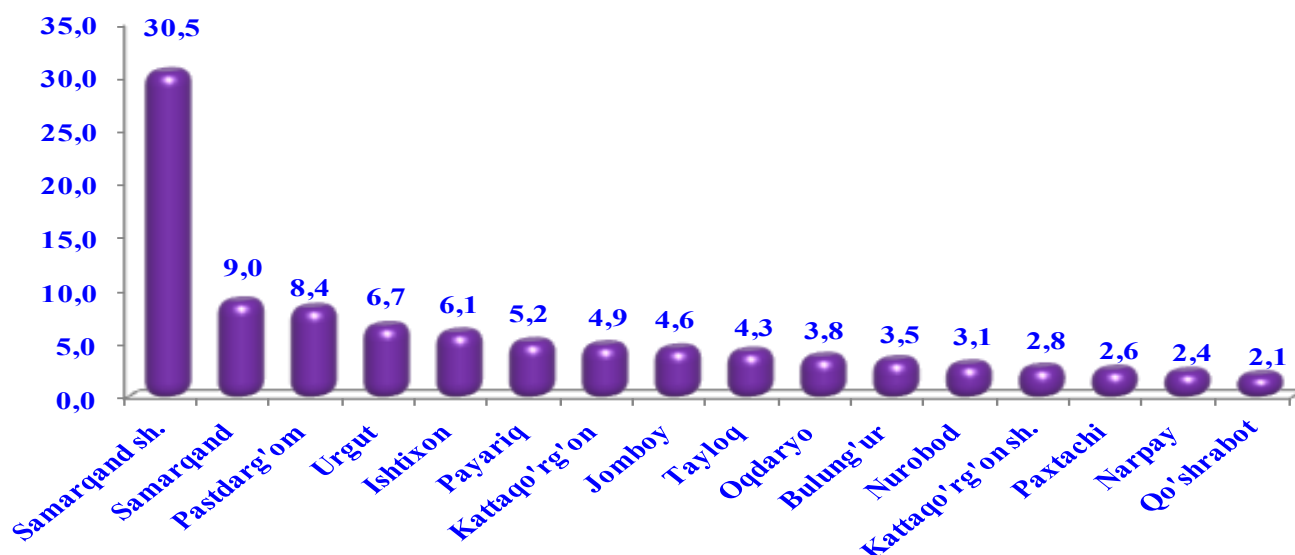


Shahar va tumanlar bo'yicha yangi tashkil etilgan kichik korxonalar va mikrofirmalar, (birlikda)
(fermer va dehqon xo'jaliklarisiz)

	2018 y. yanvar-sentabr	2019 y. yanvar-sentabr	Farqi (+/-)
Samarqand viloyati	3250	6166	2916
Samarqand shahar	957	1881	924
Kattaqo'rg'on shahar	166	175	9
Oqdaryo tuman	148	232	84
Bulung'ur tuman	109	217	108
Jomboy tuman	136	285	149
Ishtixon tuman	185	374	189
Kattaqo'rg'on tuman	151	304	153
Qo'shrabot tuman	74	128	54
Narpay tuman	76	149	73
Payariq tuman	201	320	119
Pastdarg'om tuman	241	517	276
Paxtachi tuman	61	162	101
Samarqand tuman	270	557	287
Nurobod tuman	90	190	100
Urgut tuman	250	411	161
Tayloq tuman	135	264	129

2019 yilning yanvar-sentabrida kichik korxonalar va mikrofirmalar hududlar bo'yicha eng ko'pi Samarqand shahrida (1881 ta), Samarqand (557 ta), Pastdarg'om (517 ta), Urgut (411 ta), Ishtixon (374 ta) va Payariq (320 ta) tumanlarida tashkil etilgan.

2019 yil yanvar-sentabr holatiga yangi tashkil etilgan kichik korxonalar va mikrofirmalarning hududlar bo'yicha ulushi, (foizda)
(fermer va dehqon xo'jaliklarisiz)

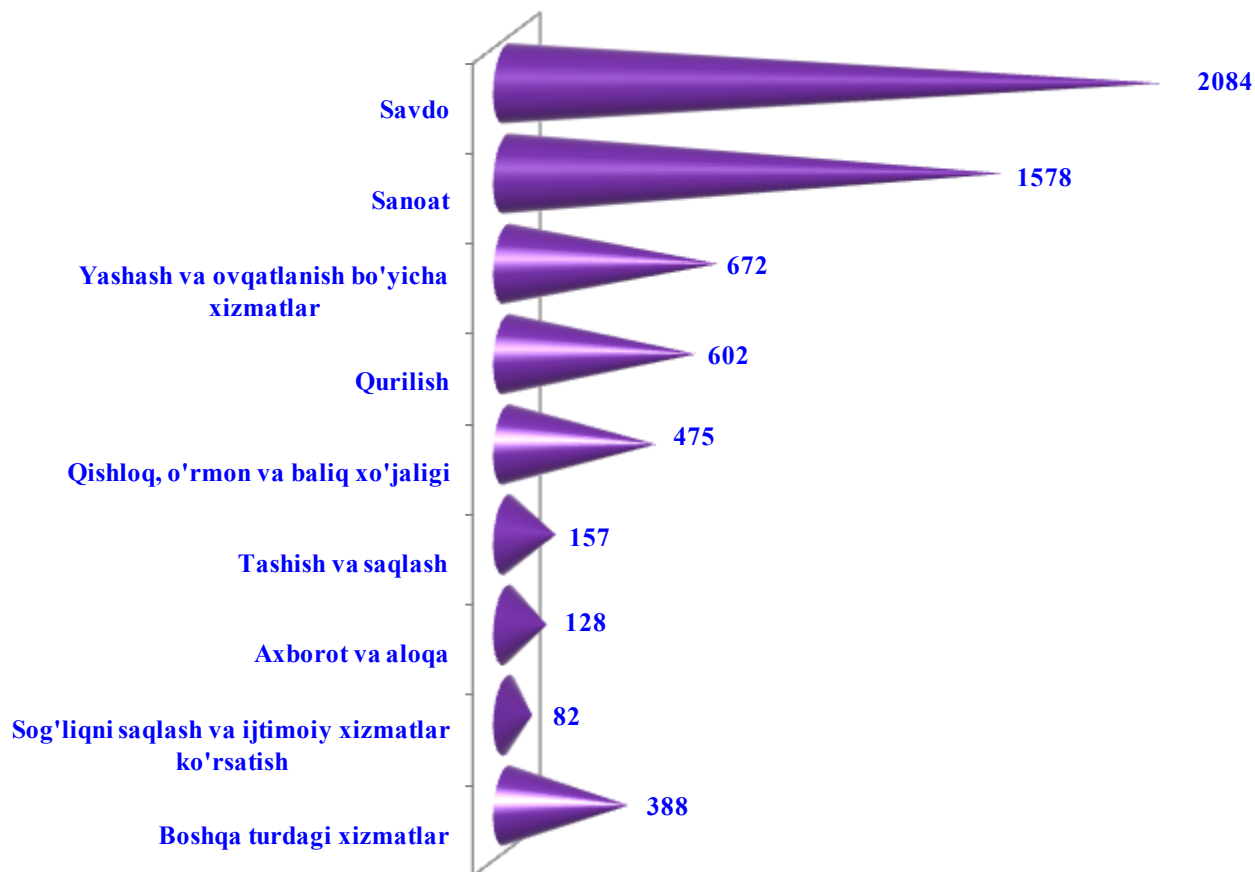


2019 yilning yanvar-sentabrida hududlar bo'yicha yangi tashkil etilgan kichik korxonalar va mikrofirmalarning jami miqdoridan eng ko'p ulushi Samarqand – 30,5 %, shahrida – 9,0 %, Samarqand - 9,0 %, Pastdarg'om – 8,4 %, Urgut – 6,7 %, Ishtixon – 6,1 %, Payariq – 5,2 % va Kattaqo'rg'on – 4,9 % tumanlarida tashkil etdi.

**Iqtisodiy faoliyat turlari bo'yicha yangi tashkil etilgan
kichik korxonalar va mikrofirmalar, (birlikda)
(fermer va dehqon xo'jaliklarisiz)**

	2018 y. yanvar-sentabr	2019 y. yanvar-sentabr	Farqi (+-)
Jami	3250	6166	2916
Qishliq, o'rmon va baliq xo'jaligi	492	475	-17
Sanoat	802	1578	776
Qurilish	415	602	187
Savdo	710	2084	1374
Tashish va saqlash	94	157	63
Yashash va ovqatlanish bo'yicha xizmatlar	337	672	335
Axborot va aloqa	61	128	67
Sog'liqni saqlash va ijtimoiy xizmatlar ko'rsatish	94	82	-12
Boshqa turdagi xizmatlar	245	388	143

**Iqtisodiy faoliyat turlari bo'yicha yangi tashkil etilgan
kichik korxonalar va mikrofirmalar, (birlikda)
(fermer va dehqon xo'jaliklarisiz)**



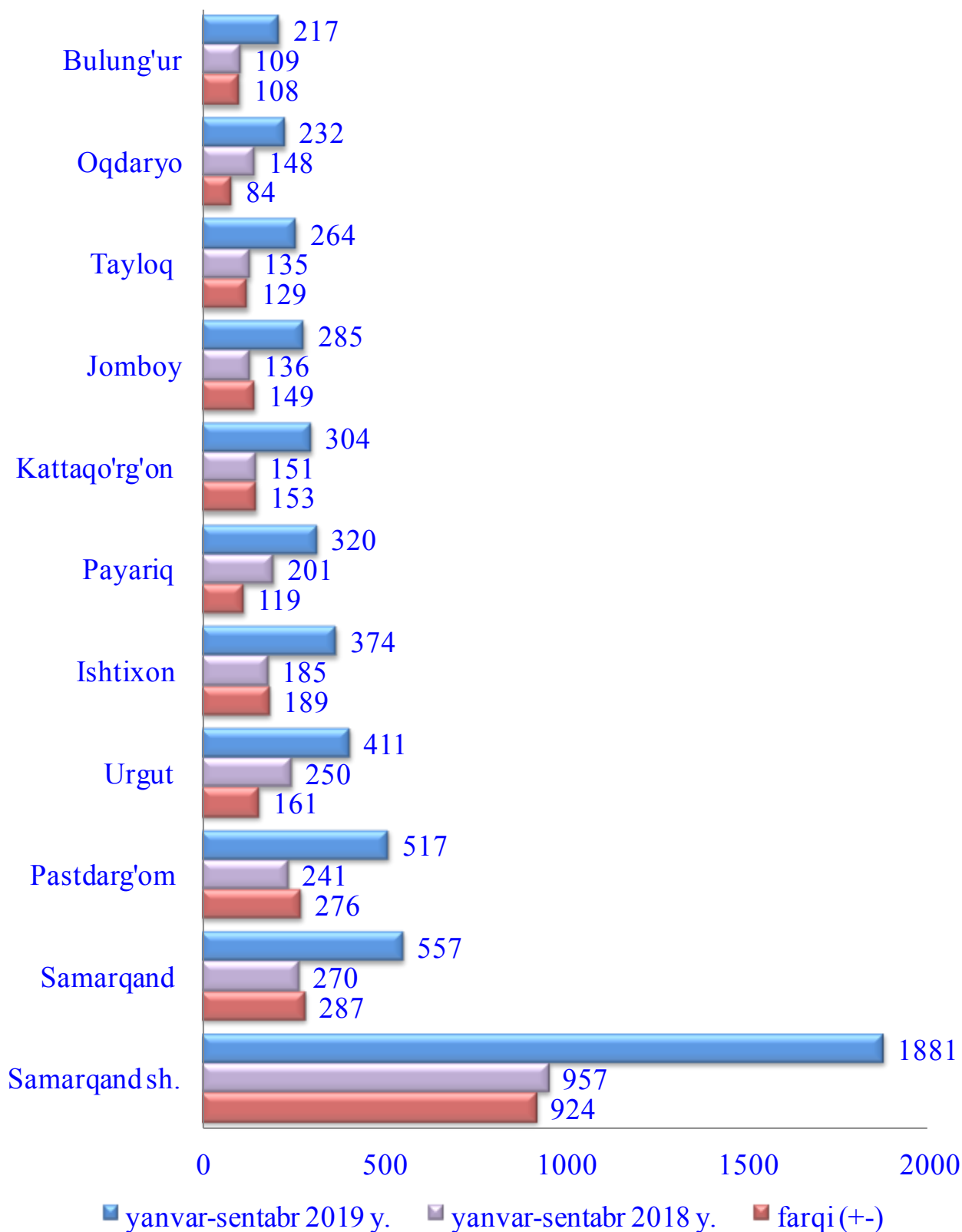
Iqtisodiy faoliyat turlari bo'yicha yangi tashkil etilgan kichik korxonalar va mikrofirmalar savdoda - 2084 ta, sanoatda – 1578 ta, yashash va ovqatlanish bo'yicha xizmatlarda – 672 ta, qurilish – 602 ta, qishloq, o'rmon va baliq xo'jaligida - 475 ta, tashish va saqlashda - 157 ta, axborot va aloqada - 128 ta, sog'liqni saqlash va ijtimoiy xizmatlar ko'rsatishda - 82 ta hamda boshqa turdagi xizmatlarda - 388 tani tashkil etdi.

Yangi tashkil etilgan korxonalar va mikrofirmalar bo'yicha eng yuqori ko'rsatgichga ega bo'lgan shahar va tumanlar, (birlikda)
(fermer va dehqon xo'jaliklarisiz)

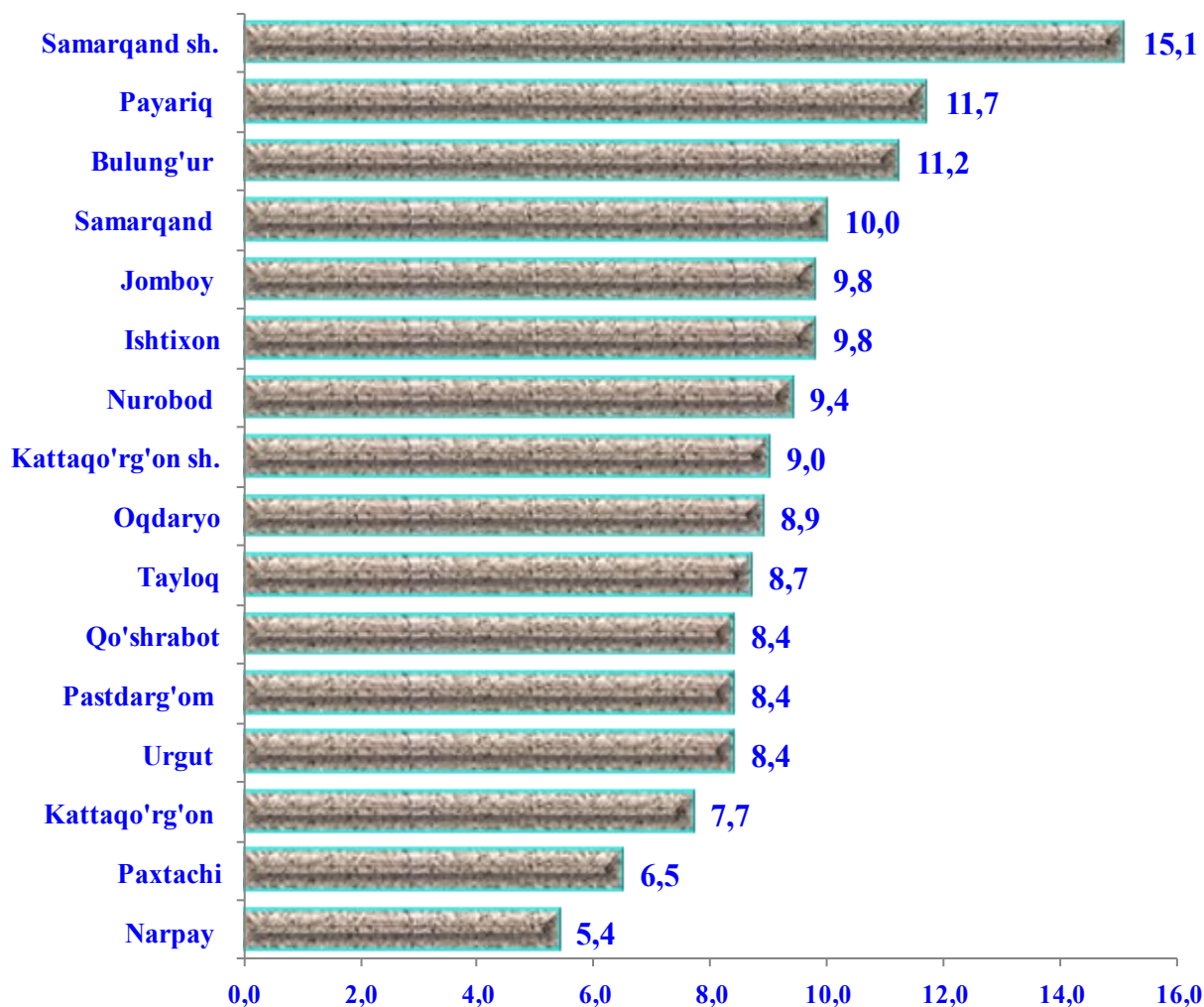
	2018 y. yanvar-sentabr	2019 y. yanvar-sentabr	Farqi (+/-)
Samarqand viloyati	3250	6166	2926
Samarqand shahar	957	1881	924
Samarqand tuman	270	557	287
Pastdarg'om tuman	241	517	276
Urgut tuman	250	411	161
Ishtixon tuman	185	374	189
Payariq tuman	201	320	119
Kattaqo'rg'on tuman	151	304	153
Jomboy tuman	136	285	149
Tayloq tuman	135	264	129
Oqdaryo tuman	148	232	84
Bulung'ur tuman	109	217	108

2019 yil yanvar-sentabrida yangi tashkil etilgan kichik korxonalar va mikrofirmalar bo'yicha eng yuqori o'sish Samarqand shahrida (924 ta), Samarqand (287 ta), Pastdarg'om (276 ta), Ishtixon (189 ta), Urgut (161 ta), Kattaqo'rg'on (153 ta), Jomboy (149 ta), Tayloq (129 ta), Payariq (119 ta), Bulung'ur (108 ta) va Oqdaryo (84 ta) tumanlarida tashkil etildi.

Yangi tashkil etilgan korxonalar va mikrofirmalar bo'yicha eng yuqori ko'rsatkichga ega bo'lgan shahar va tumanlar, (birlikda)
(fermer va dehqon xo'jaliklarisiz)

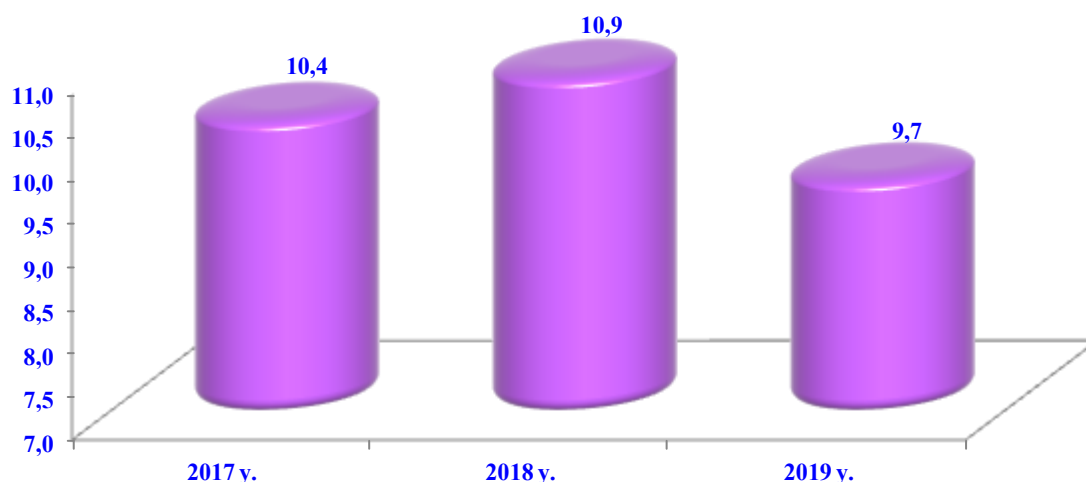


2019 yilning yanvar-sentabrida hududlar bo'yicha kichik tadbirkorlik sub'yektlarining soni
(har 1000 aholiga, birlikda).



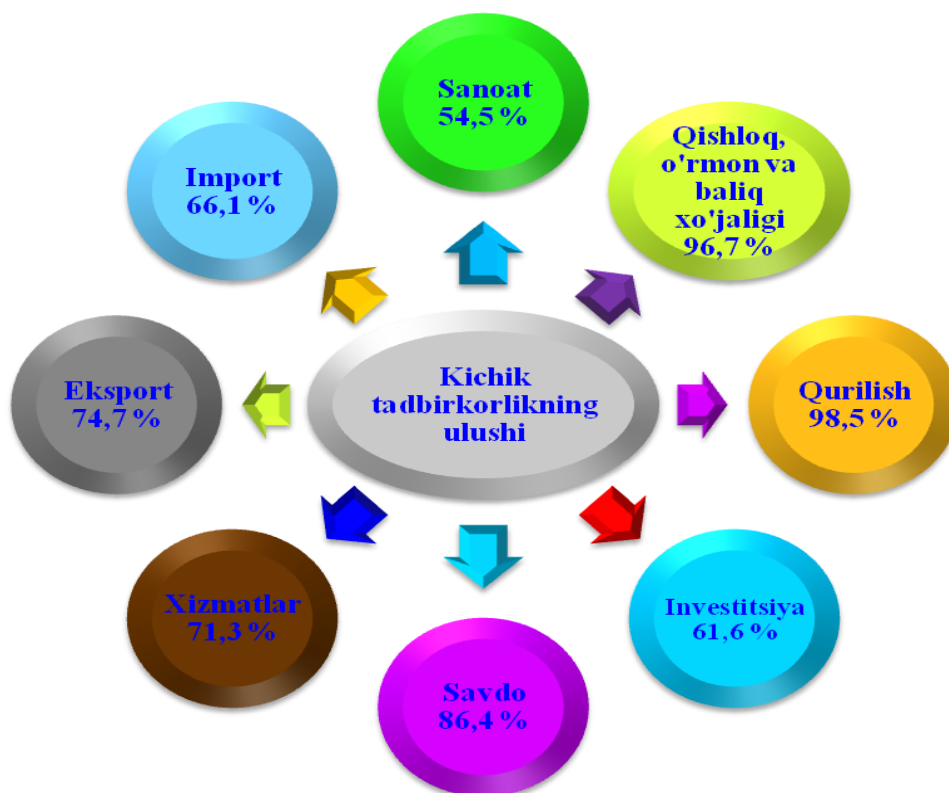
2019 yilning yanvar-sentabrida kichik tadbirkorlik sub'yektlarining soni (har 1000 aholiga, birlikda) hududlar bo'yicha eng ko'p ko'rsatkich Samarqand shahrida (15,1 birlikda), Payariq (11,7 birlikda), Bulung'ur (11,2 birlikda), Samarqand (10,0 birlikda), Jomboy (9,8 birlikda), Ishtixon (9,8 birlikda) va Nurobod (9,4 birlikda) tumanlarida o'rtacha ko'rsatkich 9,0-6,5 birlik oralig'ida Kattaqo'rg'on shahri, Oqdaryo, Tayloq, Qo'shrabot, Pastdarg'om, Urgut, Kattaqo'rg'on, Paxtachi tumanlarida aniqlandi. Narpay tumanlarida 5,4 birlikda ushbu ko'rsatkich past bo'lib qolmoqda.

Kichik tadbirkorlik sub'yektlarining soni
2019 yil yanvar-sentabr holatiga
(har 1000 aholiga, birlikda).



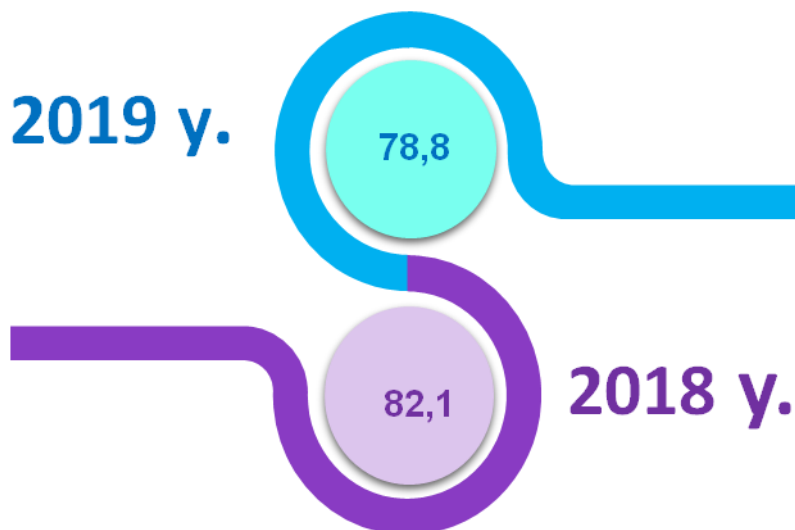
Kichik tadbirkorlik sub'yektlarining soni (har 1000 aholiga, birlikda), 2017 yilning yanvar-sentabrda 10,4 birlikni, 2018 yilda 10,9 birlikni tashkil etgan bo'lib, 2019 yilda bu ko'rsatkich 9,7 birlikka yetdi. Bu esa, 2017 yil ko'rsatkichidan 0,7 birlikda pasaygan bolib, 2018 yil ko'rsatkichidan 1,2 birlikka pasaygan.

2019 yilning yanvar-sentabrda iqtisodiy faoliyat turlarida
kichik tadbirkorlikning ulushi tuzilishi, (foizda)



2019 yilning yanvar-sentabrda iqtisodiyot tarmoqlarida kichik tadbirkorlik (biznes)ning ulushi sanoatda - 54,5 foizni, qurilishda - 98,5 foizni, investitsiyada - 61,6 foizni, savdoda - 90,5 foizni, eksportda - 74,7 foizni, importda - 66,1 foizni va xizmatlar sohasida - 71,3 foizni tashkil qilmoqda.

2019 yilning yanvar-sentabrida kichik tadbirkorlikning YaHMDagi ulushi,
YaHM ishlab chiqarish umumiy hajmining 78,8 foizi kichik tadbirkorlik sub'yektlari (biznes) hissasiga to'g'ri keladi va bu ko'rsatkich 2018 yil yanvar-sentabriga nisbatan 3,3 bandga kamaygan.



2019 yil yanvar-sentabrida kichik tadbirkorlikning hududlar kesimida iqtisodiy-faoliyat turlari bo'yicha ulushi, (foizda)

	Sanoat	Qurilish	Xizmatlar	Investitsiya
Samarqand viloyati	54,5	98,5	71,3	61,6
Samarqand sh.	41,7	96,2	60,0	61,0
Kattaqo'rg'on sh.	30,4	100,0	95,8	48,8
Bulung'ur	89,0	100,0	97,1	63,9
Jomboy	11,5	100,0	82,2	34,9
Ishtixon	79,9	100,0	97,2	94,2
Kattaqo'rg'on	62,5	100,0	96,9	35,8
Narpay	24,7	100,0	95,1	38,5
Nurobod	100,0	100,0	98,7	65,5
Oqdaryo	96,1	100,0	97,6	75,1
Payariq	67,6	100,0	95,2	31,1
Pastdarg'om	75,5	100,0	72,9	96,1
Paxtachi	74,7	100,0	94,3	43,3
Samarqand	99,7	95,0	91,2	77,1
Tayloq	93,0	100,0	87,1	41,5
Urgut	98,2	100,0	94,1	98,6
Qo'shrabot	100,0	100,0	96,2	16,0

Hududlar bo'yicha sanoat sohasining yuqori ulushi Nurobod va Qo'shrabot tumanlarida 100,0 foizni;

– qurilishda Urgut, Jomboy, Pastdarg'om va Nurobod tumanlarida 100,0 foizni tashkil etdi.

– xizmatlar sohasida Nurobod 98,7 foizni, Oqdaryo 97,6 foizni, Ishtixon 97,2 foizni, Bulung'ur 97,1 foizni, Kattaqo'rg'on 96,9 foizni va Qo'shrabot 96,2 foizni tumanlarida qayd etildi.

2019 yilning yanvar–sentabrida kichik tadbirkorlik sub'yektlari tomonidan:

– sanoat mahsuloti ishlab chiqarish hajmi 6368,3 mlrd. so'mni (jami sanoat ishlab chiqarishning 54,5 foizi) tashkil qildi;



4422,1 mlrd. so'mlik investitsiyalar (umumiy investitsiyalar hajmining 61,6 foizi) o'zlashtirildi va 2018 yilning yanvar–sentabriga nisbatan o'sish sur'ati 133,6 foizni tashkil qildi;



3161,0 mlrd. so`mlik qurilish ishlari (qurilish ishlari umumiy hajmining 98,5 foizi) bajarildi va 2018 yilning yanvar – sentabriga nisbatan o`shish sur`ati 145,0 foizni tashkil qildi;



6226,1 mlrd. soʻmlik xizmatlar koʻrsatilib (viloyat jami xizmatlar hajmining 71,3 foizi) 2018 yilning yanvar–sentabriga nisbatan oʻsish surʻati 105,3 foizni tashkil qildi;



– chakana tovar aylanmasi umumiy hajmining 86,4 foizi yoki 8382,8 mlrd. soʻmi (oʻsish surʻati 102,4 foizni) shu sohaga toʻgʻri keldi;

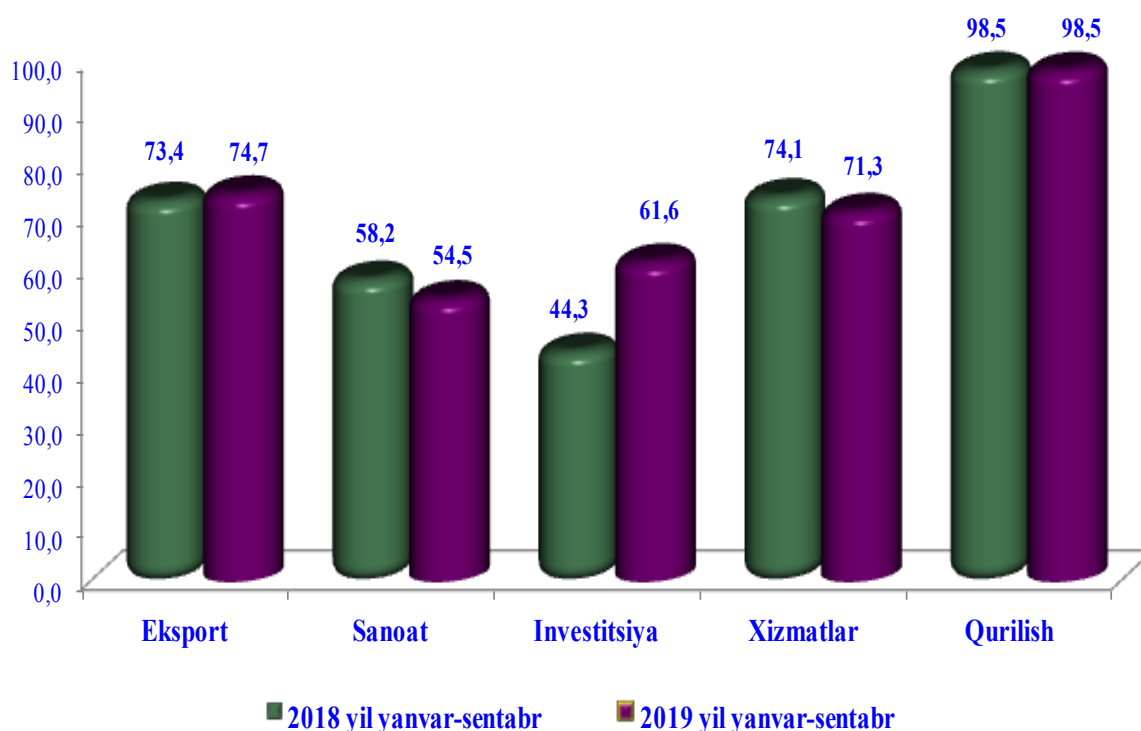
– 203,7 mln. AQSh dollari (umumiy eksport hajmining 74,7 foizi) miqdorida mahsulotlar (tovar va xizmatlar) eksport qilindi, bu esa 2018 yil yanvar-sentabriga nisbatan 56,0 mln. AQSh dollariga yoki 38,0 foizga koʻp;



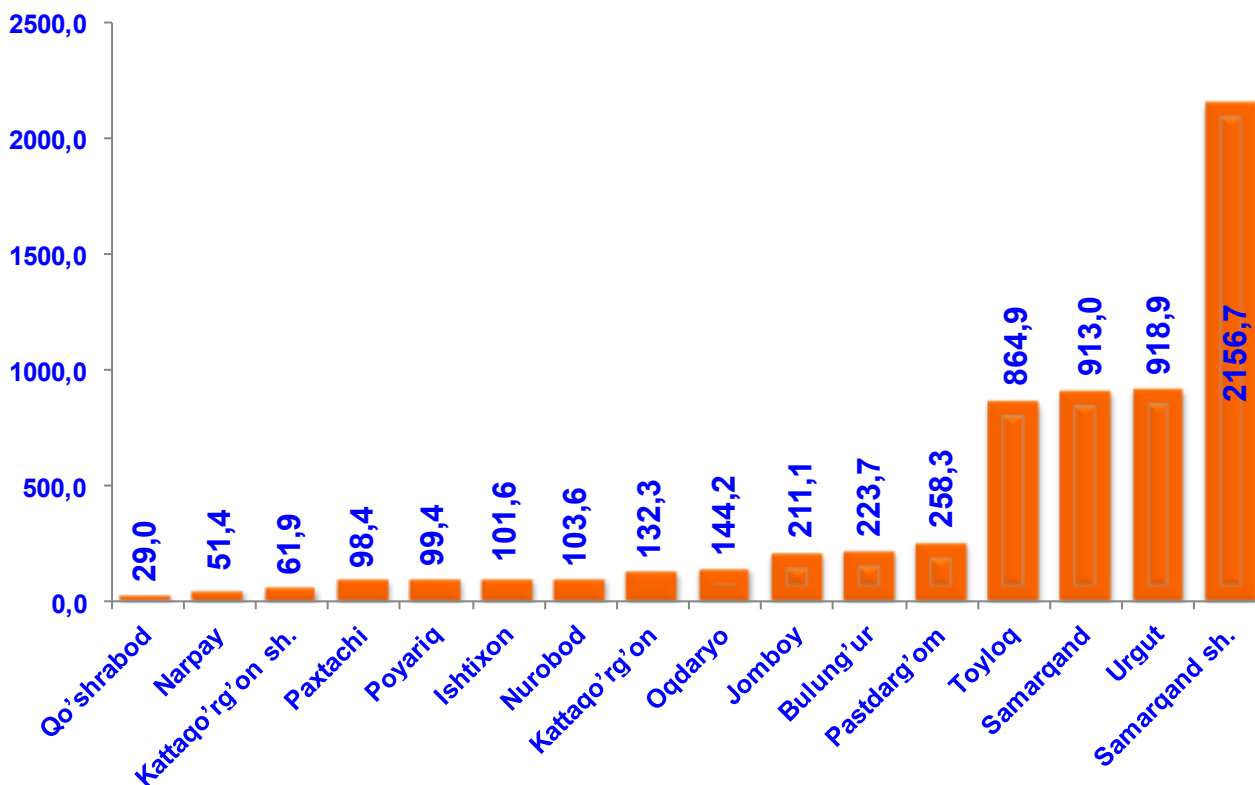
- avtomobil transporti yuk aylanmasi 17,3 foizga (viloyat jami avtomobil transporti yuk aylanmasining 96,3 foizi) ko`payishi ta`minlandi;
- yo`lovchi aylanmasining esa 8,4 foizga (viloyat jami yo`lovchi aylanmasining 97,6 foizi) ko`payishi ta`minlandi;



Kichik tadbirkorlikning sohalar kesimida ulushi (umumiy hajmiga nisbatan foizda).



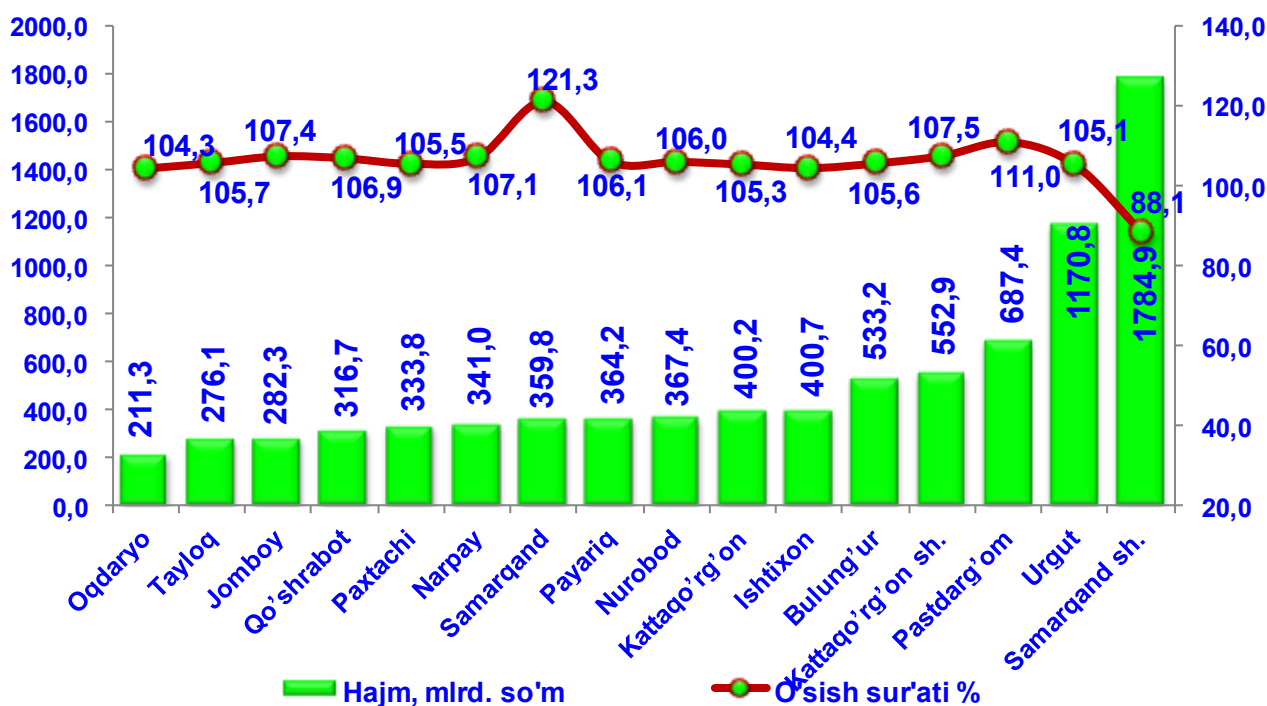
2019 yil yanvar-sentabrda hududlar bo`yicha kichik tadbirkorlik (biznes)da sanoat mahsuloti ishlab chiqarish hajmi, (mlrd. so`mda)



Hududlar bo`yicha eng ko`p sanoat mahsulotlari ishlab chiqarish hajmi Samarqand shahri (2156,7 mlrd. so`m), Urgut tumani (918,9 mlrd. so`m), Samarqand tumani (913,0 mlrd. so`m) va Tayloq tumani (864,9 mlrd. so`m) hissasiga to`g`ri keldi. Kattaqo'rg'on shahri (61,9 mlrd. so`m), Narpay tumani (51,4 mlrd. so`m) va Qo'shrabot tumanida (29,0 mlrd. so`m) sanoat mahsulotlari ishlab chiqarish hajmi past bo`lib qolmoqda.



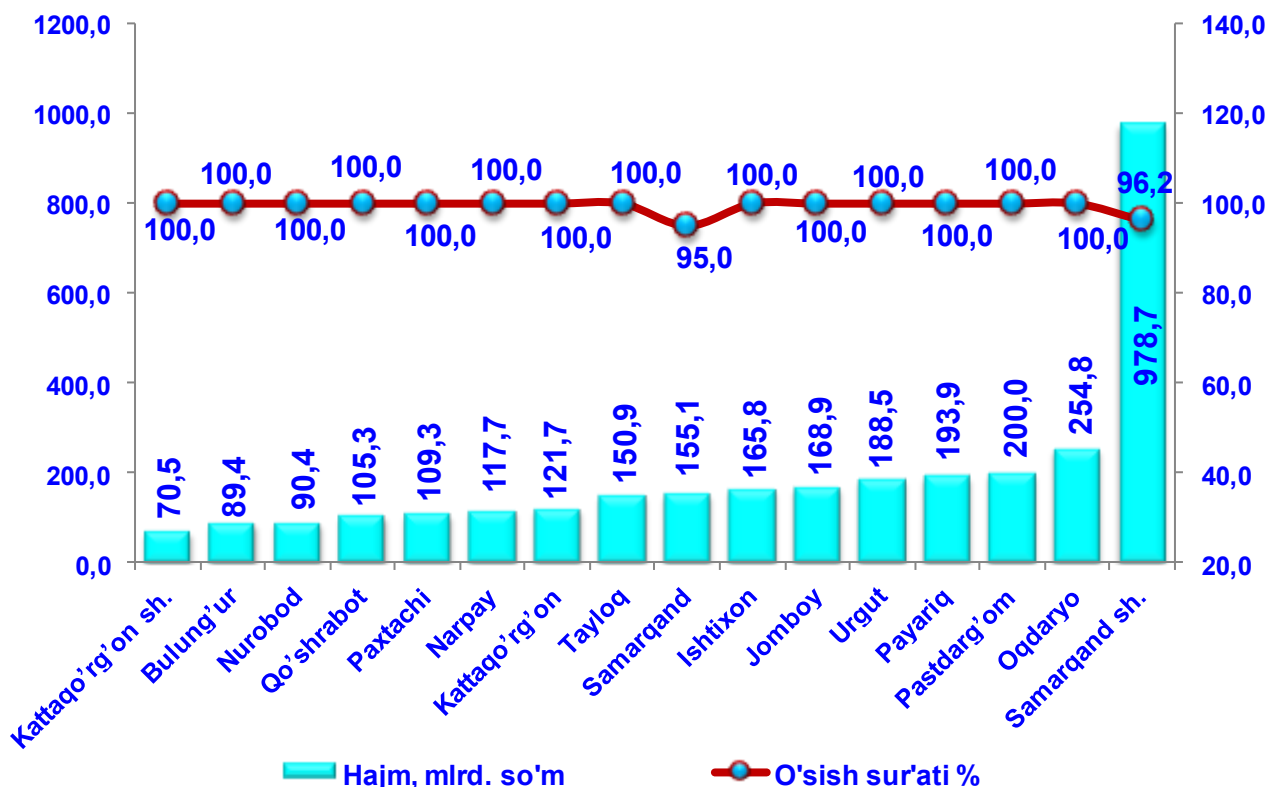
2019 yil yanvar-sentabrda hududlar bo'yicha kichik tadbirkorlik (biznes)da chakana tovar aylanmasi hajmi va o'sish sur'ati,



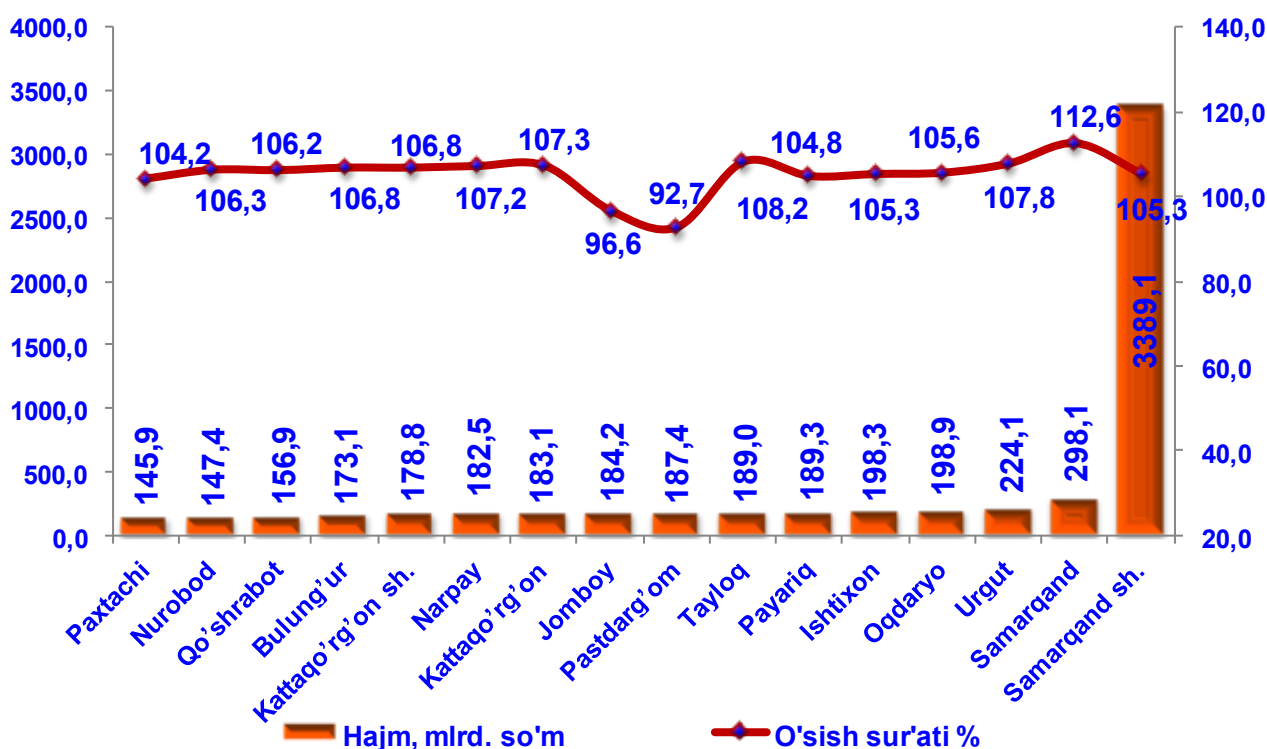
Hududlar bo'yicha ko'proq chakana tovar aylanmasi hajmi Samarqand shahri (1784,9 mlrd. so'm), Urgut tumani (1170,8 mlrd. so'm), Pastdarg'om tumani (687,4 mlrd. so'm), Kattaqo'rg'on shahri (552,9 mlrd. so'm), Bulung'ur tumani (533,2 mlrd. so'm) va Ishtixon tumani (400,7 mlrd. so'm) hissasiga to'g'ri keladi.



2019 yil yanvar-sentabrda hududlar bo'yicha kichik tadbirkorlik (biznes)da bajarilgan qurilish ishlari hajmi va o'sish sur'ati,

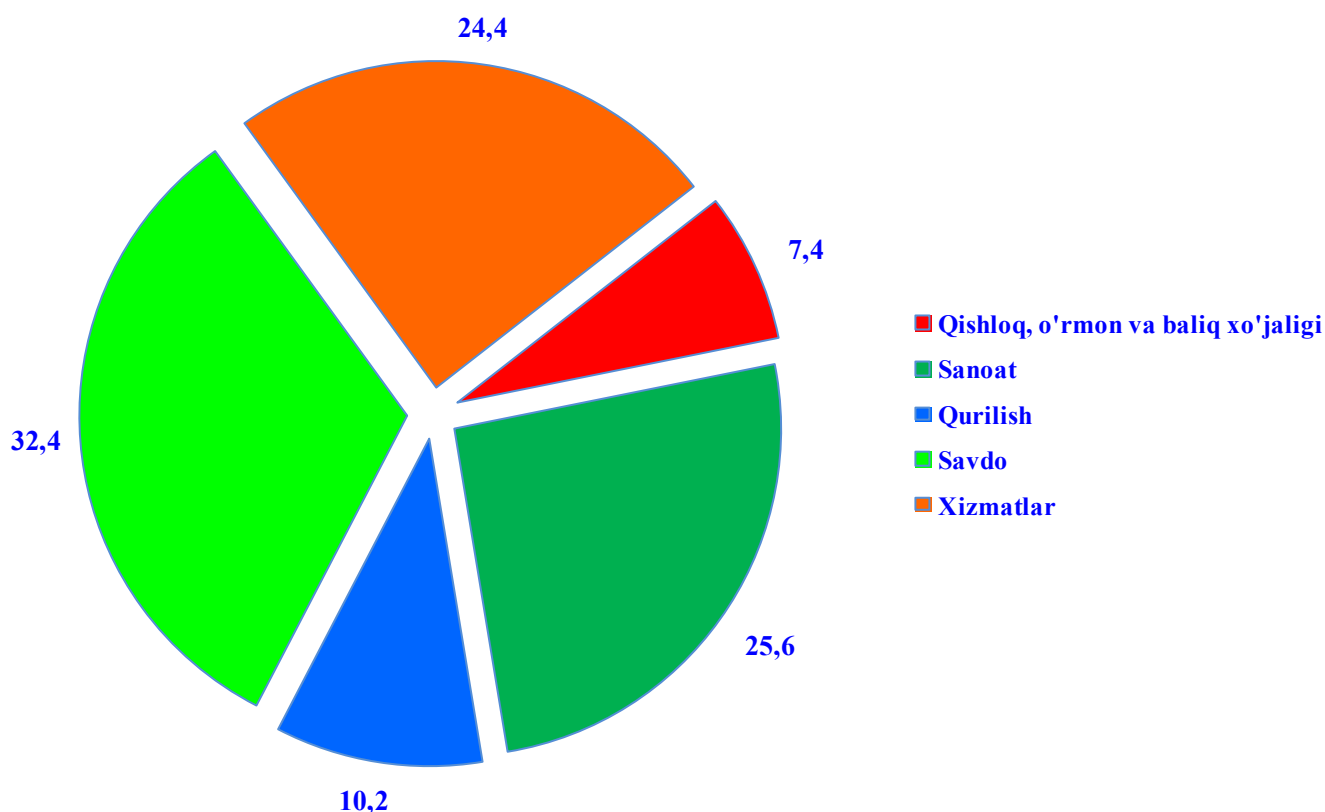


2019 yil yanvar-sentabrda hududlar bo'yicha kichik tadbirkorlik (biznes)da xizmatlar sohasi hajmi va o'sish sur'ati,



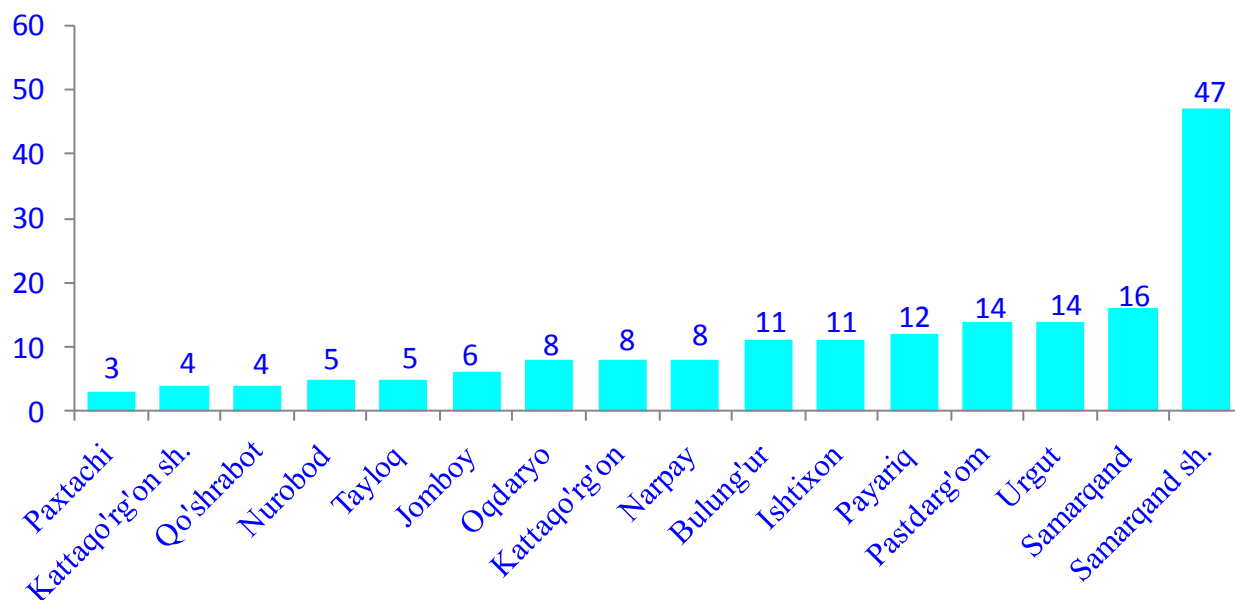
Hududlar bo'yicha eng ko'p xizmatlar hajmi Samarqand shahrida (3389,1 mlrd. so'm), Samarqand (298,1 mlrd. so'm), Urgut (224,1 mlrd. so'm) va Oqdaryo (198,9 mlrd. so'm) tumanlari hissasiga to'g'ri keldi.

2019 yil III - chorak bo'yicha kuzatuvda ishtirok etgan mikrofirmalar va kichik korxonalar qatnashgan iqtisodiy faoliyat turlari bo'yicha taqsimlanishi, (foizda)

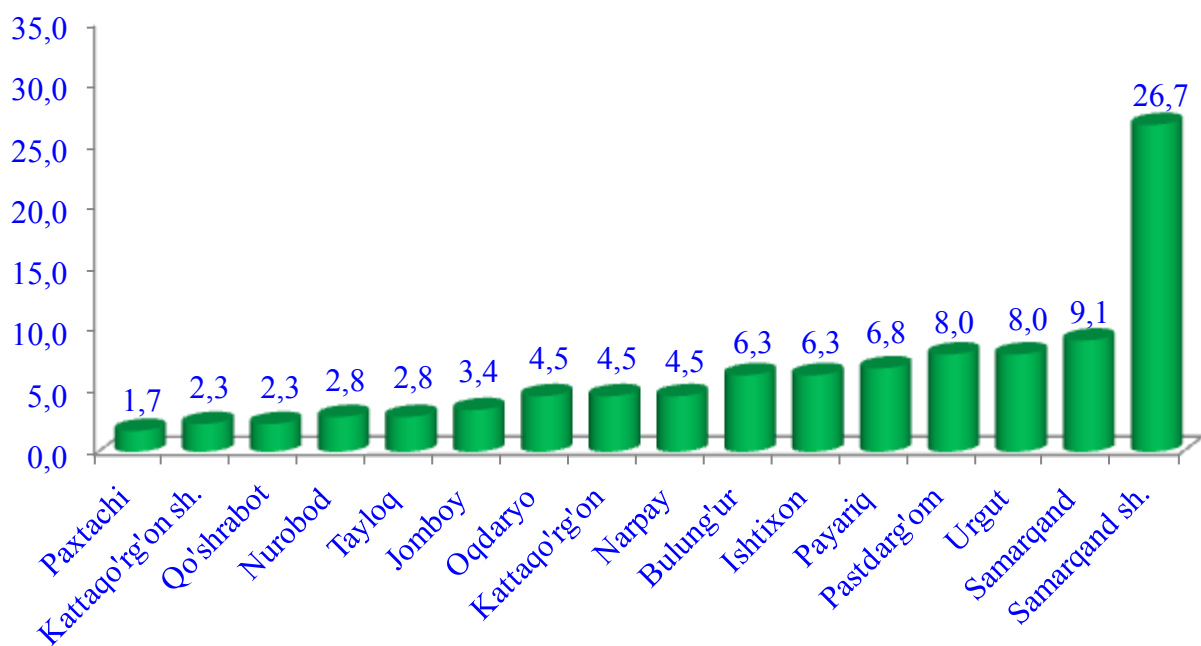


Iqtisodiy faoliyat turlari bo'yicha kichik korxonalar va mikrofirmalarning ulushi savdo sohasida – 32,4 foizni, sanoatda – 25,6 foizni, qurilishda – 10,2 foizni, xizmatlar sohasida – 24,4 foizni, qishloq, o'rmon va baliq xo'jaligida – 7,4 foizni tashkil qildi.

2019 yil III– chorak bo'yicha kuzatuvda ishtirok etgan yangi tashkil etilgan mikrofirma va kichik korxonalarining shahar va tumanlar bo'yicha taqsimlanishi, (birlikda)



2019 yil III– chorak bo'yicha kuzatuvda ishtirok etgan yangi tashkil etilgan mikrofirma va kichik korxonalarining shahar va tumanlar bo'yicha taqsimlanishi, (foizda)

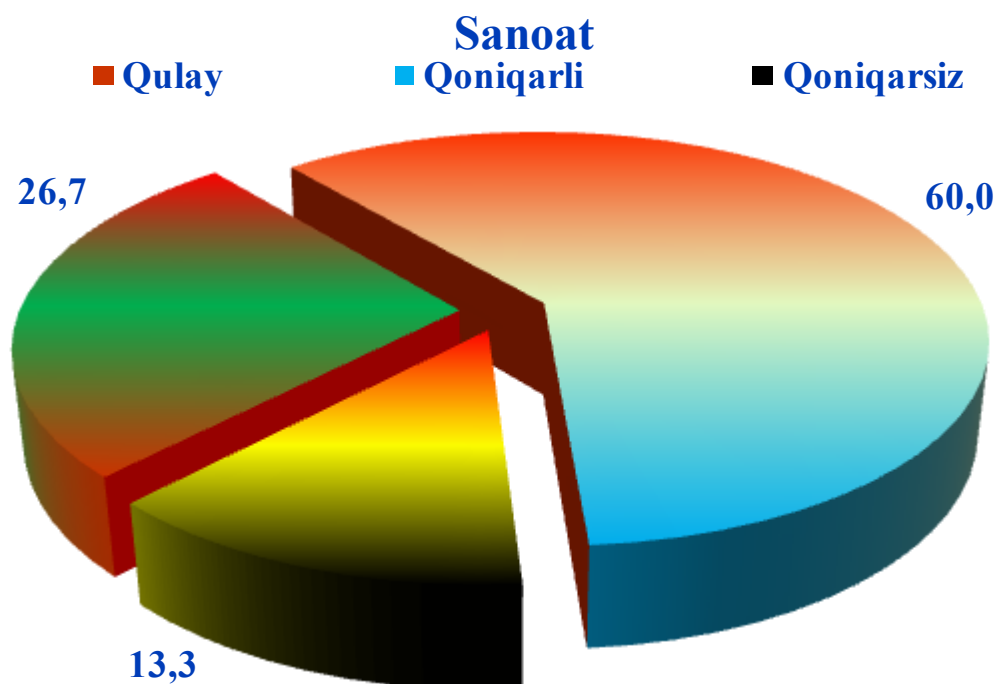


Kuzatuv ma'lumotlari tahlili, qurilish sohasida respondentlarning 27,8 % iqtisodiy vaziyatni - qulay va 27,8 % esa qoniqarli deb hisoblashini, mos ravishda savdo sohasida - 42,1 % va 33,3 %, xizmatlar sohasida - 18,6 % va 44,2 %, qishloq, o'rmon va baliq xo'jaligida - 7,7 % va 76,9 %, sanoatda - 26,7 % va 60,0 % ni tashkil qilganini ko'rsatdi.

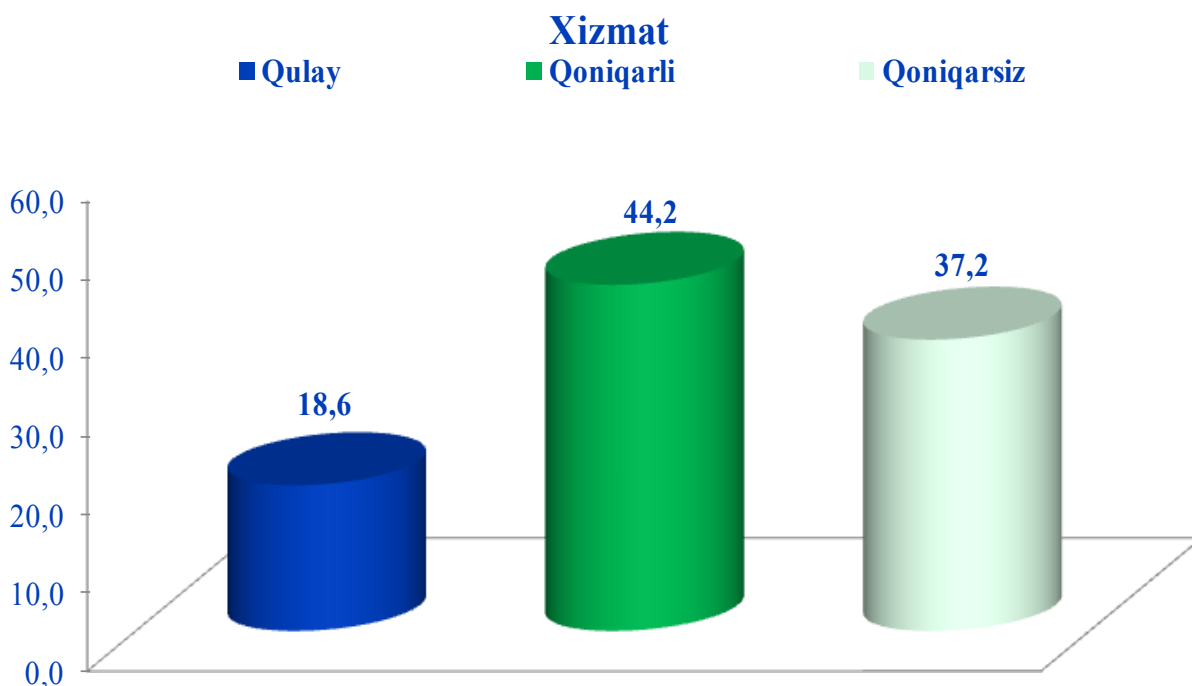
Joriy iqtisodiy vaziyatga pessimistik ruhda yondashganlar sanoatda -13,3 %, qurilishda - 44,4 %, qishloq, o'rmon va baliq xo'jaligida -15,4 %, xizmatlarda - 37,2 % va savdoda - 24,6 %ni tashkil qildi.



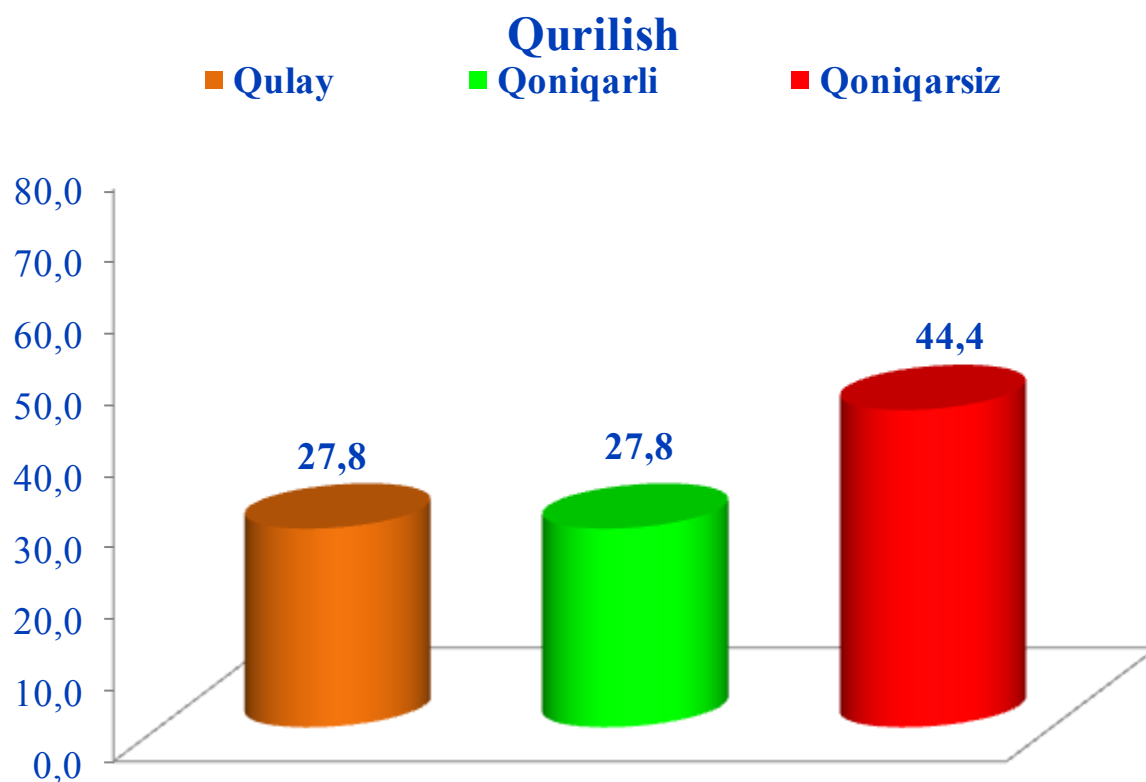
Kuzatuv ma'lumotlari tahlili, sanoatda respondentlarning 26,7 % iqtisodiy vaziyatda – qulay, 60,0 % qoniqarli hamda 13,3 % qoniqarsiz deb baholandi,



Xizmatlarda respondentlarning 18,6 % iqtisodiy vaziyatda – qulay, 44,2 % qoniqarli hamda 37,2 % qoniqarsiz deb baholandi,

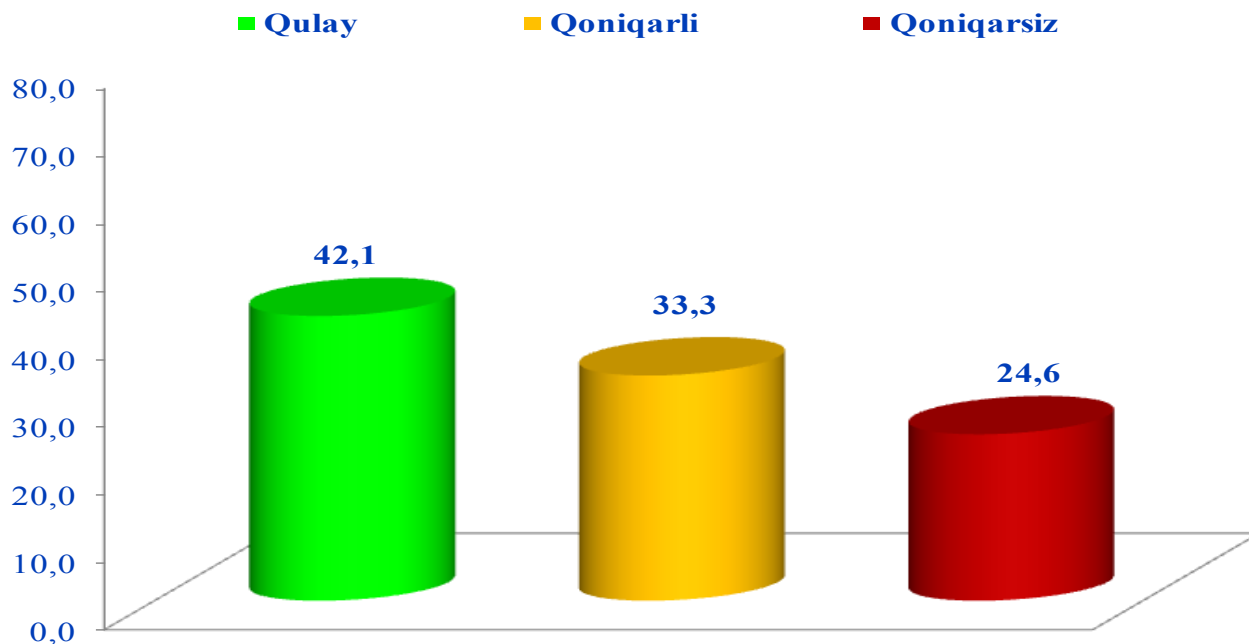


Qurilishda respondentlarning 27,8 % iqtisodiy vaziyatda – qulay, 27,8 % qoniqarli hamda 44,4 % qoniqarsiz deb baholandi,



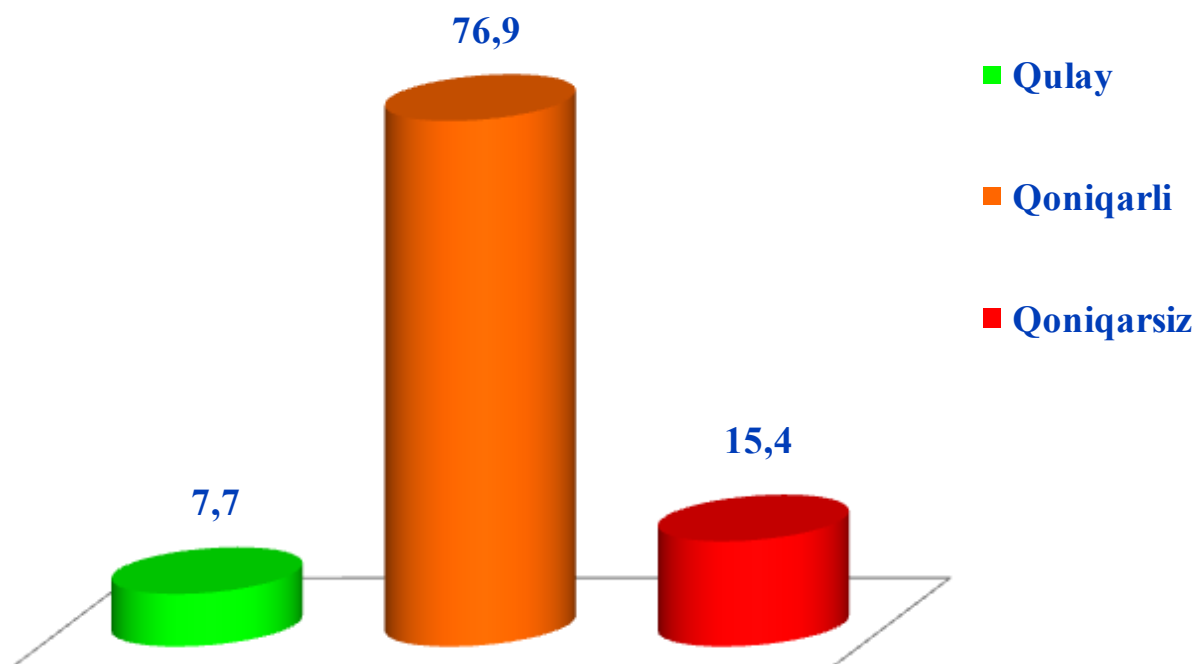
Savdoda respondentlarning 42,1 % iqtisodiy vaziyatda – qulay, 33,3 % qoniqarli hamda 24,6 % qoniqarsiz deb baholandi,

Savdo

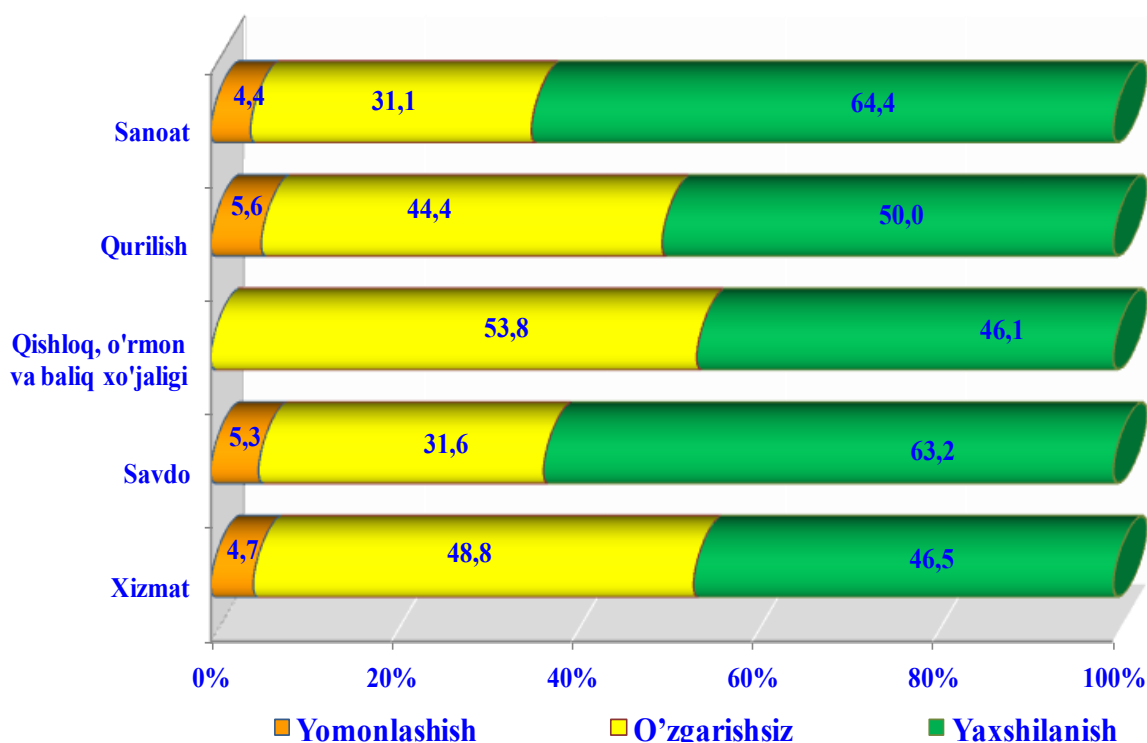


Qishloq, o'mon va baliq xo'jaligida respondentlarning 7,7 % iqtisodiy vaziyatda – qulay, 79,6 % qoniqarli hamda 15,4 % qoniqarsiz deb baholandi,

Qishloq, o'rmon va baliq xo'jaligi



Iqtisodiy vaziyatdagi o'zgarishlar istiqbolini
yaqin uch oyda baholanishi, (foizda)



Tahlil natijalaridan kelib chiqib, yangi tashkil etilgan kichik korxonalar va mikrofirmalarga biznes muhitini yaxshilash uchun ko'rilayotgan chora tadbirlar natijasida respondentlar yaqin istiqbolda umumiy iqtisodiy vaziyatning yaxshilanishini ijobiy baholayotganligini xulosa qilish mumkin.

Ishbilarmonlik muhiti kuzatuvlari,
tadbirkorlikni rivojlantirish statistikasi
bo'limi

Mas'ul: J.Butayev

Tel: (0371) 230-85-27