



## 2019 yilning yanvar – dekabr oylarida QURILISH ISHLARI

**Qurilish ishlari  
hajmi**  
4096,8 mlrd. so'm

Yirik  
tashkilotlar ulushi  
4,2 %

Kichik korxonalar va  
mikrofimlar ulushi  
63,5 %

Norasmiy sektor  
ulushi  
32,3 %

2019 yilning yanvar – dekabr oylarida Samarqand viloyatida 4096,8 mlrd. so'mlik qurilish ishlari bajarilib, o'sish sur'ati o'tgan 2018 yilning shu davriga nisbatan 114,1 foizni tashkil etdi.

Shuningdek, yirik tashkilotlar tomonidan bajarilgan qurilish ishlari hajmi 170,6 mlrd. so'mni tashkil etib, o'sish sur'ati o'tgan yilning mos davriga nisbatan 3,2 martani tashkil qildi.

Kichik tashkilotlar va mikrofirmalar tomonidan bajarilgan qurilish ishlari hajmi 2599,9 mlrd. so'mni tashkil etib, o'sish sur'ati o'tgan yilning mos davriga nisbatan 129,6 foizni tashkil qildi.

Norasmiy sektorda qurilish ishlari hajmi 1326,3 mlrd. so'mni yoki o'tgan yilning shu davriga nisbatan 85,9 foizni tashkil etdi.

### Qurilish tashkilotlari tomonidan bajarilgan qurilish ishlari





## ***Qurilish ishlarining faoliyat turlari bo'yicha tarkibi***



Iqtisodiy faoliyat turlari bo'yicha qurilish ishlarining asosiy qismi qurilish loyihalarini ishlab chiqish, turar joy va yashash uchun mo'ljallangan hamda yashash uchun mo'ljallanmagan binolarni qurish bo'yicha amalga oshirilgan qurilish ishlaridan tashkil topdi. Ularning hajmi **3454,7** mlrd. so'mni yoki jami hajmga nisbatan **84,3** foizni tashkil etib o'sish sur'ati **42,0** foizga o'sdi.

Fuqarolik qurilishi obyektlarini qurish bo'yicha qurilish ishlari hajmi joriy davrda **355,8** mlrd. so'mni yoki jami hajmga nisbatan **8,7** % ni, o'sish sur'ati **110,9** % ni tashkil etdi.

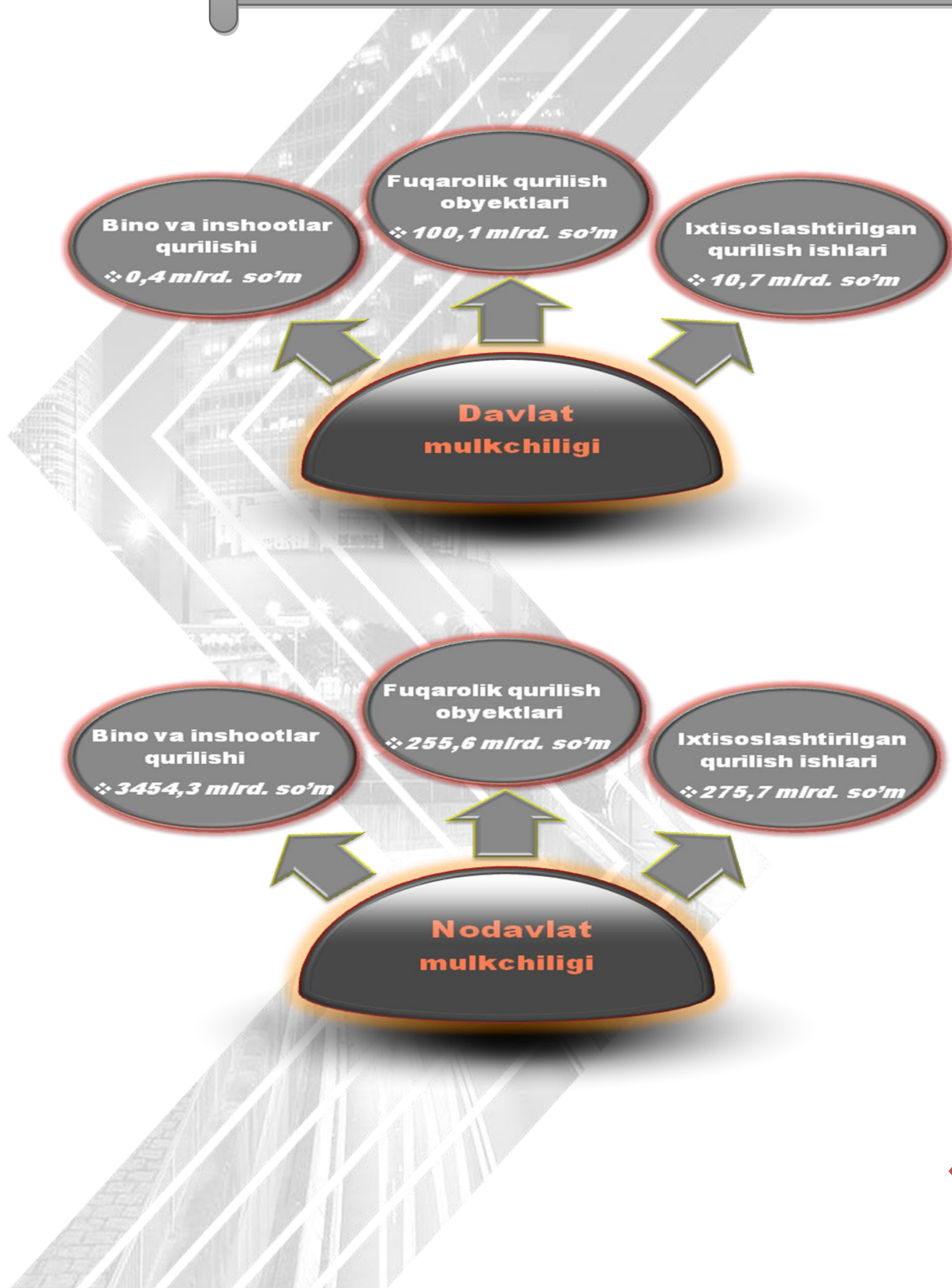
Ixtisoslashtirilgan qurilish ishlari **286,3** mlrd. so'mni yoki jami hajmga nisbatan **7,0** % ni, o'sish sur'ati **172,6** % ni tashkil etdi.



Kichik qurilish tashkilotlari va mikrofirmalar asosan sotish uchun mo'ljallangan uy-joylarni qurish, avtomobil yo'llarini ta'mirlash, yangi qurilish, rekonstruksiya, ijtimoiy soha obyektlari (maktablar, maktabgacha ta'lim muassasalari), namunaviy loyihalar asosida qurilayotgan va arzonlashtirilgan uy-joylar qurilishida o'z faoliyatlarini amalga oshirmoqda.



## Iqtisodiy faoliyat turlarining mulkchilik shakllari bo'yicha qurilish ishlari





## Mulkchilik shakllari bo'yicha qurilish ishlari

Mulkchilikning nodavlat shaklidagi qurilish tashkilotlari tomonidan **3985,6** mlrd. so'mlik qurilish ishlari bajarilgan bo'lib, jami qurilish ishlari hajmining **97,2** foizini tashkil qildi va ushbu ko'rsatkich o'tgan yilning o'sish sur'atiga nisbatan **13,8 %** punktga ko'paydi.




Mulkchilikning davlat shaklidagi qurilish tashkilotlari tomonidan **111,2** mlrd. so'mlik qurilish montaj ishlari bajarilgan bo'lib, jami qurilish ishlari hajmidagi ulushi **2,8** foizini tashkil qildi.





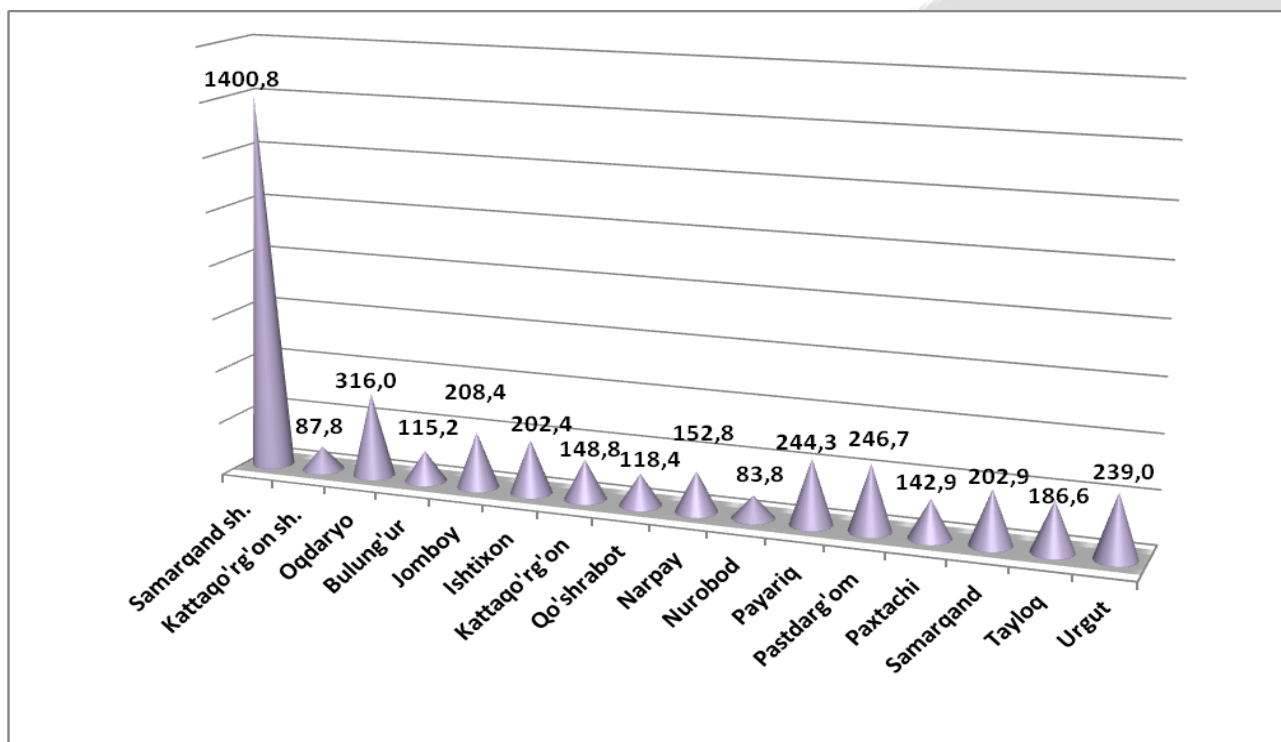
## Hududlar kesimida qurilish ishlari

	Jami mlrd. so'm	o'tgan yilga nisbatan, (%)	jami hajmga nisbatan ulushi, (%)
<b>Viloyat bo'yicha</b>	<b>4096,8</b>	<b>114,1</b>	<b>100,0</b>
<i>shaharlar:</i>			
Samarqand sh.	1400,8	119,8	34,2
Kattaqo'rg'on sh.	87,8	136,4	2,1
<i>tumanlar:</i>			
Oqdaryo	316,0	117,8	7,7
Bulung'ur	115,2	109,1	2,8
Jomboy	208,4	114,2	5,1
Ishtixon	202,4	108,9	4,9
Kattaqo'rg'on	148,8	108,3	3,6
Qo'shrabot	118,4	105,4	3,0
Narpay	152,8	107,3	3,7
Nurobod	83,8	109,2	2,0
Payariq	244,3	108,1	6,0
Pastdarg'om	246,7	112,0	6,0
Paxtachi	142,9	112,5	3,5
Samarqand	202,9	112,1	5,0
Tayloq	186,6	104,9	4,6
Urgut	239,0	111,6	5,8



## Hududlar kesimida qurilish ishlari

(mlrd. so'm)

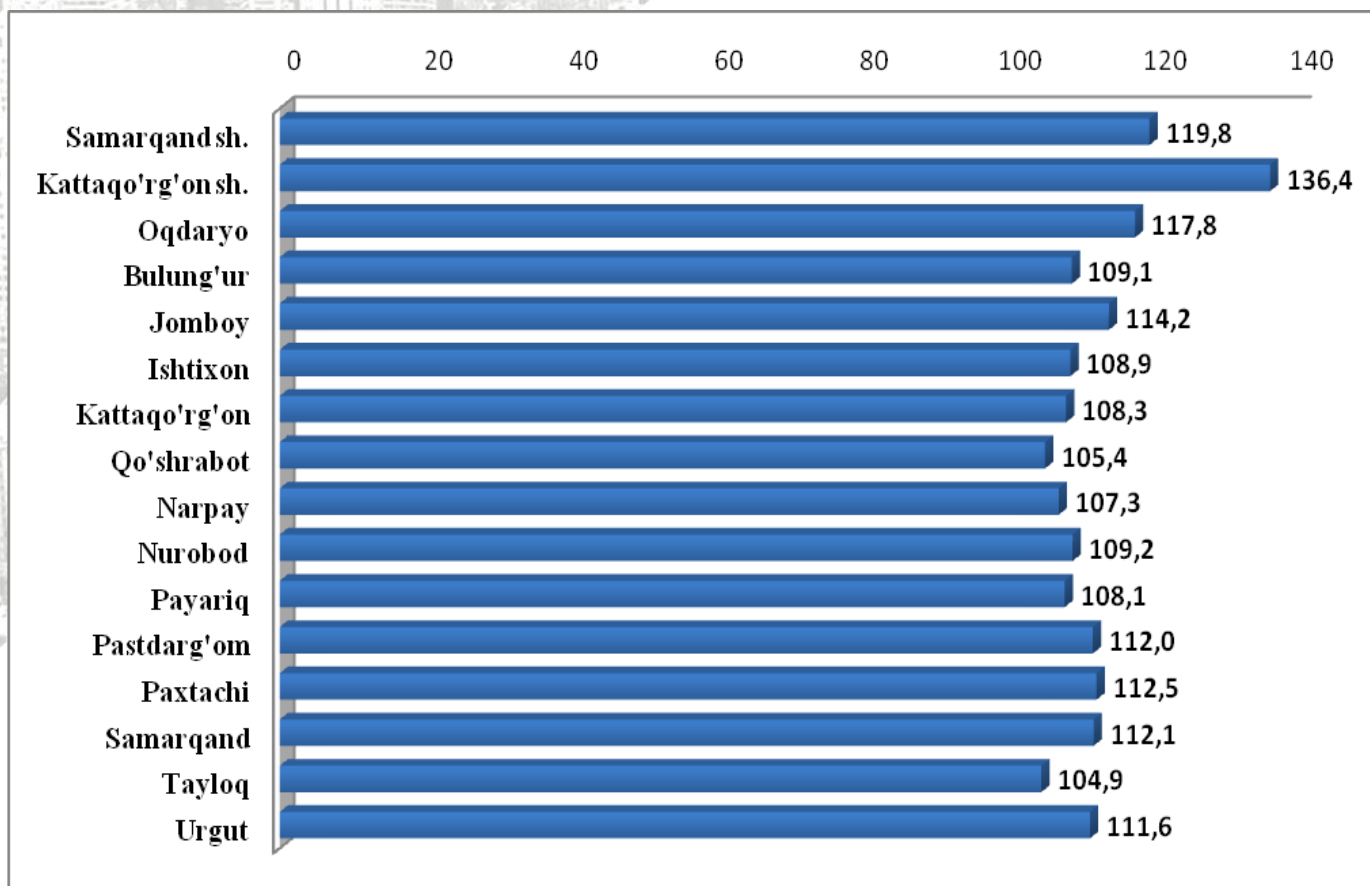


Qurilish ishlari hajmini o'tgan yilga nisbatan eng yuqori ko'rsatkichda bajarilishi quyidagi shahar va tumanlarda kuzatildi. Jumladan, Samarqand shahrida – **1400,8** mlrd. so'm, Oqdaryo tumanida – **316,0** mlrd. so'm, Pastdarg'om tumanida – **246,7** mlrd. so'm, Payariq tumanida – **244,3** mlrd. so'm hamda Urgut tumanida – **239,0** mlrd. so'mni tashkil etdi.





## Hududlar kesimida qurilish ishlari (foiz hisobida)



*Qurilish ishlari bo'yicha o'tgan yilga nisbatan eng yuqori darajadagi o'sish sur'atlari quyidagi hududlarda kuzatildi. Jumladan,*

01

Kattaqo'rg'on shahrida – 136,4

02

Samarqand shahrida – 119,8 %

03

Jomboy tumanida – 114,2 %

04

Oqdaryo tumanida – 117,8 %

05

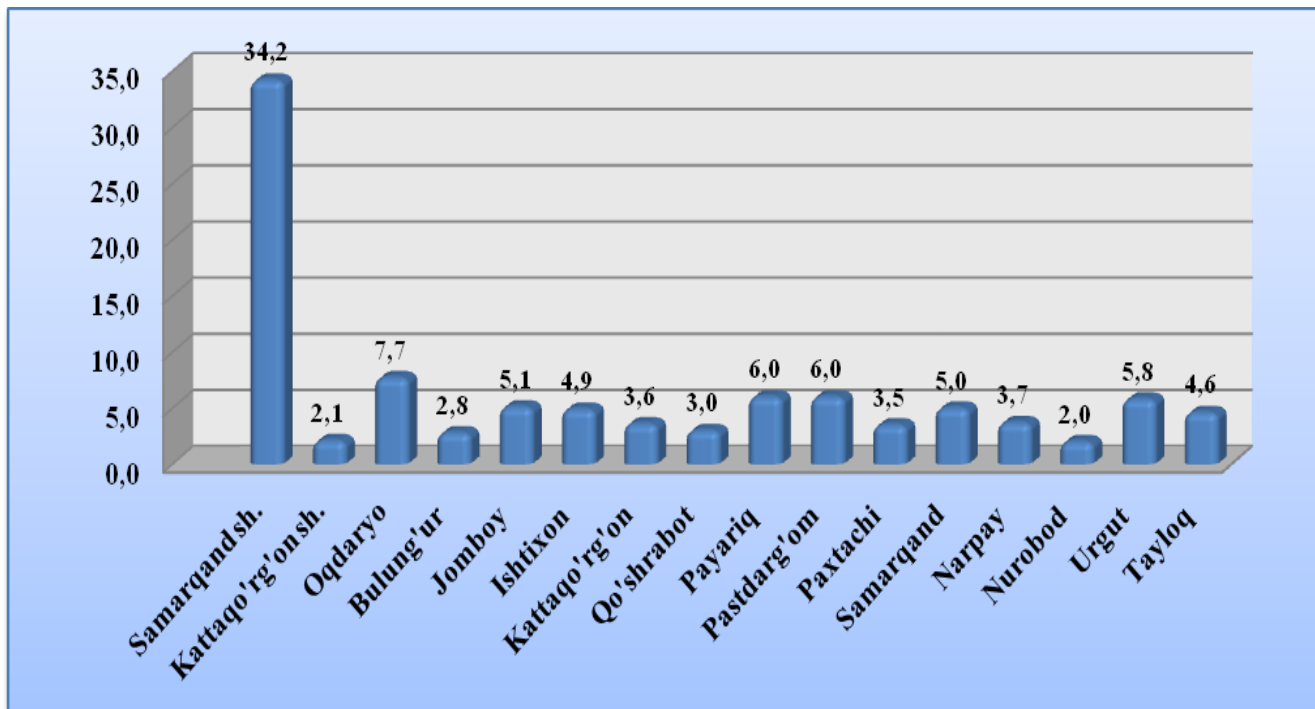
Paxtachi tumanida – 112,5 % ni tashkil qildi.





## Hududlar kesimida qurilish ishlari

(jami hajmga nisbatan foizda)



**Samarqand viloyat statistika boshqarmasi**

**Investitsiya va qurilish statistikasi  
bo'limi**

Nashr uchun mas'ul:  
Aloqa telefoni:

**I.Raxmatov**  
**(66) 235-60-82**