



2019 YIL YANVAR-MART OYLARIDA ASOSIY KAPITALGA KIRITILGAN INVESTITSIYALAR

2019 yil yanvar – mart oylarida asosiy kapitalga kiritilgan investitsiyalar 905,0 mlrd. so'mni tashkil qilib, bu o'tgan yilning mos davriga nisbatan 74,9 foizni tashkil etdi.

Moliyalashtirish manbalari bo'yicha asosiy kapitalga kiritilgan investitsiyalarning taqsimlanishi

	<i>mlrd. so'm</i>	<i>o'sish sur'ati foiz</i>	<i>jamiga nisbatan ulushi</i>
Asosiy kapitalga kiritilgan investitsiyalar	905,0	74,9	100,0
<i>shu jumladan:</i>			
Markazlashgan investitsiyalar:	258,7	7,8 m.	28,6
Byudjet mablag'lari	168,7	5,7 m.	18,6
Davlat maqsadli fond mablag'lari	18,9	-	2,1
Hukumat kafolati ostida chet-el kreditlari	71,1	19,0 m.	7,9
Markazlashmagan investitsiyalar	646,3	55,3	71,4
Korxonalarining o'z mablag'lari (mahalliy byudjet mablag'larini qo'shgan holda)	196,9	56,0	21,7
Aholi mablag'lari	264,7	68,2	29,2
To'g'ridan-to'g'ri va boshqa xorijiy investitsiya va kreditlar	19,6	85,8	2,2
Tijorat bank kreditlari va boshqa qarz mablag'lari	165,1	41,1	18,3



INVESTITSIYA FAOLIYATI

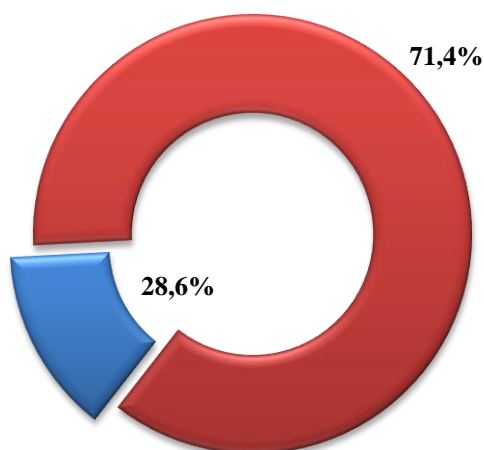
2019 yil yanvar-mart oylarida asosiy kapitalga kiritilgan investitsiyalarning texnologik tarkibi

	<i>Jami</i>	<i>Davlat</i>	<i>Nodavlat</i>
Jami, mlrd. so'm	905,0	278,6	626,4
<i>shu jumladan: umumiy hajmga nisbatan foiz ko'rinishida</i>	100,0	100,0	100,0
qurilish-montaj ishlari	61,1	81,6	52,1
mashina, uskunalar, transport vositalari ishlab chiqarish va xo'jalik jihozlar	30,4	13,9	37,6
boshqa xarajatlar	8,5	12,7	10,3

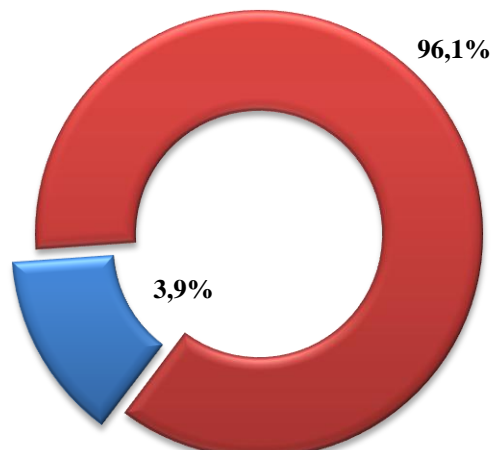
Asosiy vositalar bo'yicha investitsiyalarning texnologik tarkibida viloyatda qurilish-montaj ishlarining ulushi 61,1 foizni, mashinasozlik va asbob-uskunalar sotib olish xarajatlarning ulushi 30,4 foizni va boshqa xarajatlar ulushi 8,5 foizni tashkil etdi.

Asosiy kapitalga kiritilgan investitsiyalarda markazlashgan va markazlashmagan investitsiyalarning ulushlari

2019-yil yanvar-mart



2018-yil yanvar - mart

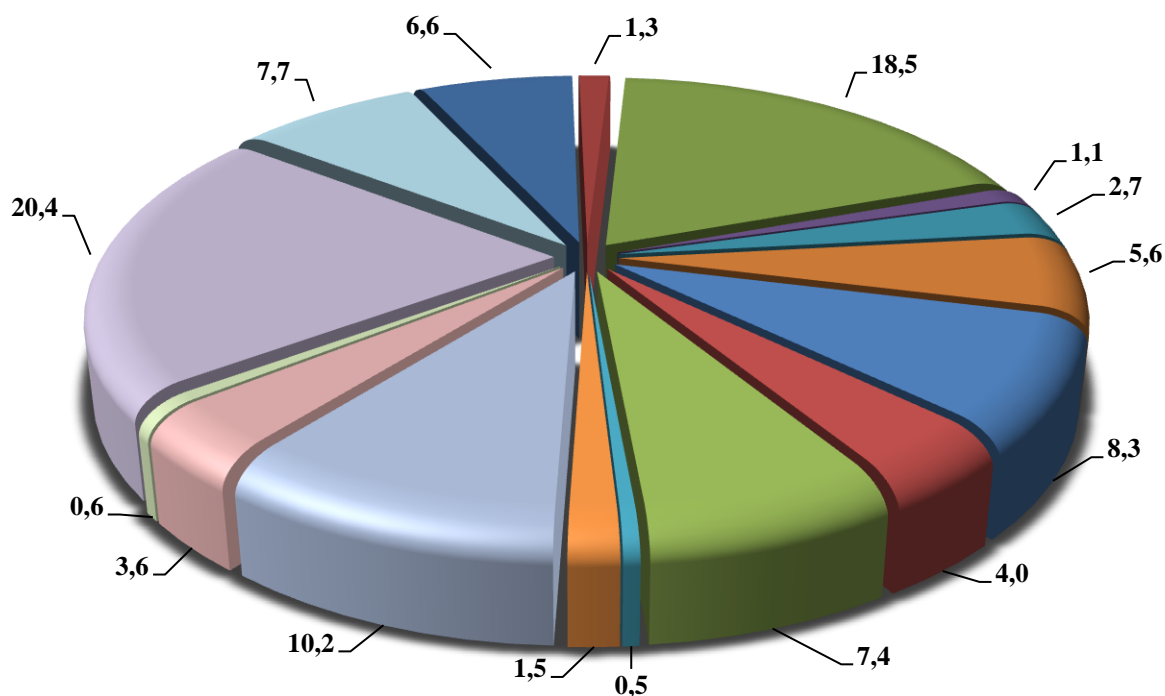


- markazlashgan
- markazlashmagan



INVESTITSIYA FAOLIYATI

2019 yil yanvar - mart oylarida iqtisodiy faoliyat turlari bo'yicha asosiy kapitalga kiritilgan investitsiyalar
(jamiga nisbatan foizda)



- qishloq, o'rmon va baliqchilik xo'jaligi
- tog' - kon sanoati
- ishlab chiqarish sanoati
- elektr energiyasi, gaz, bug' va konditsiyalangan havo
- suv bilan ta'minlash, kanalizatsiya, chiqindilarni yig'ish va qayta ishlash
- qurilish
- ulgurji va chakana savdo, motorli transport vositalar va mototsikllarni ta'mirlash
- tashish va saqlash
- ovqatlanish va yashash bo'yicha xizmatlar
- axborot va aloqa
- moliya va sug'urta faoliyati
- professional, ilmiy va texnik faoliyat
- ta'lim
- sog'liqni saqlash va ijtimoiy xizmatlar ko'rsatish
- san'at, ko'ngil ochish va dam olish
- jami faoliyat turlaridan tashqari: turar joy qurilishiga investitsiyalar
- boshqa faoliyat turlari



INVESTITSIYA FAOLIYATI

Asosiy kapitalga kiritilgan investitsiyalar hajmi (2019-yil yanvar-mart)



Samarqand viloyati-905,0

- 1 Samarqand sh. – 331,8
- 2 Kattaqo'rg'on sh. – 35,1
- 3 Oqdaryo – 50,5
- 4 Bulung'ur – 20,6
- 5 Jomboy – 26,8
- 6 Ishtixon – 28,8
- 7 Kattaqo'rg'on – 21,7
- 8 Qo'shrabot – 59,0
- 9 Narpay – 18,4
- 10 Payariq – 23,0
- 11 Pastdarg'om – 30,7
- 12 Paxtachi – 33,7
- 13 Samarqand – 71,5
- 14 Nurobod – 20,2
- 15 Urgut – 80,2
- 16 Tayloq – 52,5

mlrd. so'm

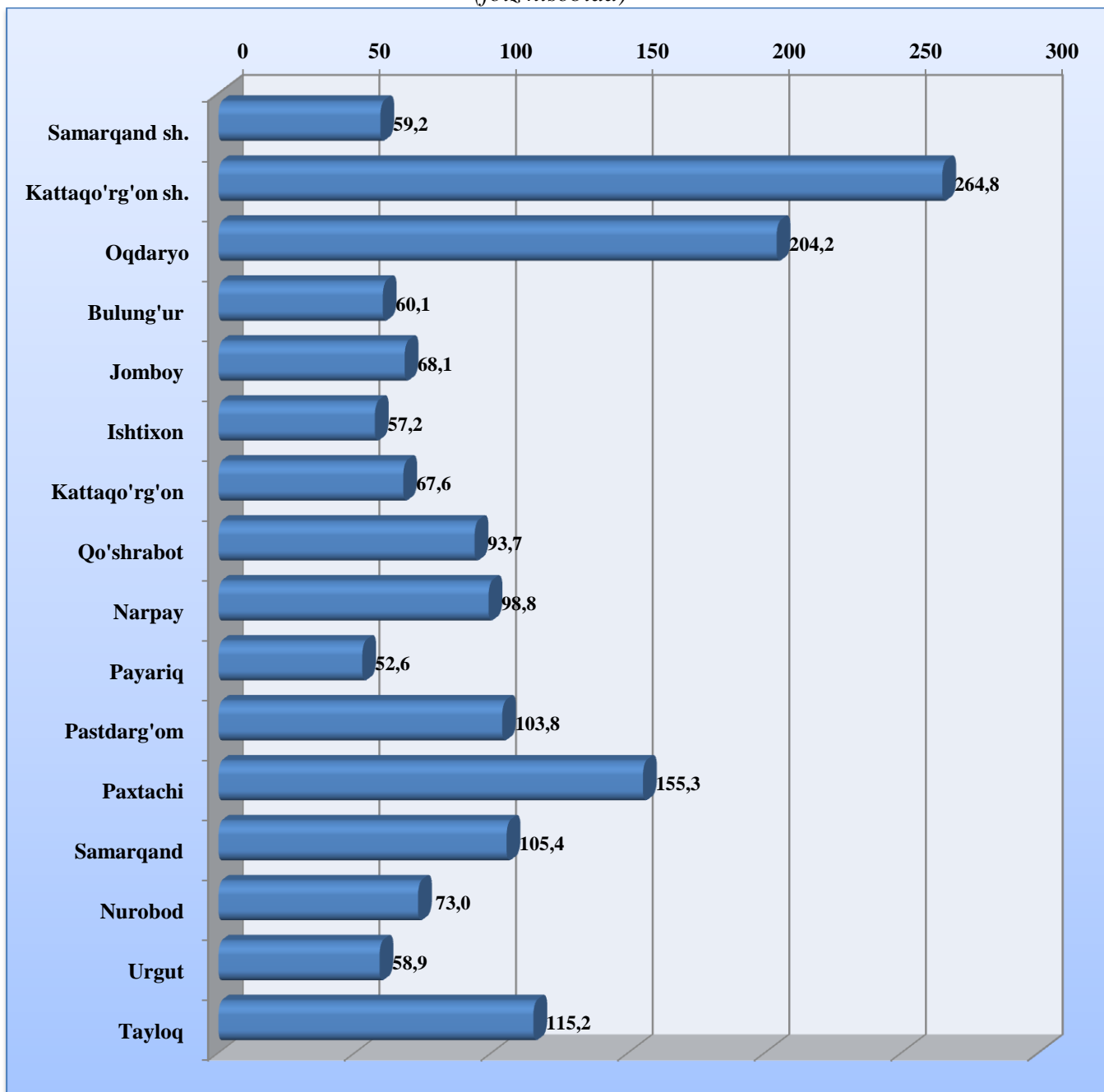


Viloyatda asosiy kapitalga kiritilgan investitsiyalar bo'yicha 2019 yil yanvar-mart oylarida eng yuqori ko'rsatkichlar quyidagi hududlarda kuzatildi: Samarqand shahrida - 331,8 mlrd. so'm, Urgut tumanida - 80,7 mlrd. so'm, Samarqand tumanida - 71,5 mlrd. so'm va Qo'shrabot tumanida - 59,0 mlrd. so'm.



INVESTITSIYA FAOLIYATI

Asosiy kapitalga kiritilgan investitsiyalarning o'tgan yilning mos davriga nisbatan o'sish sur'ati
(foiz hisobida)



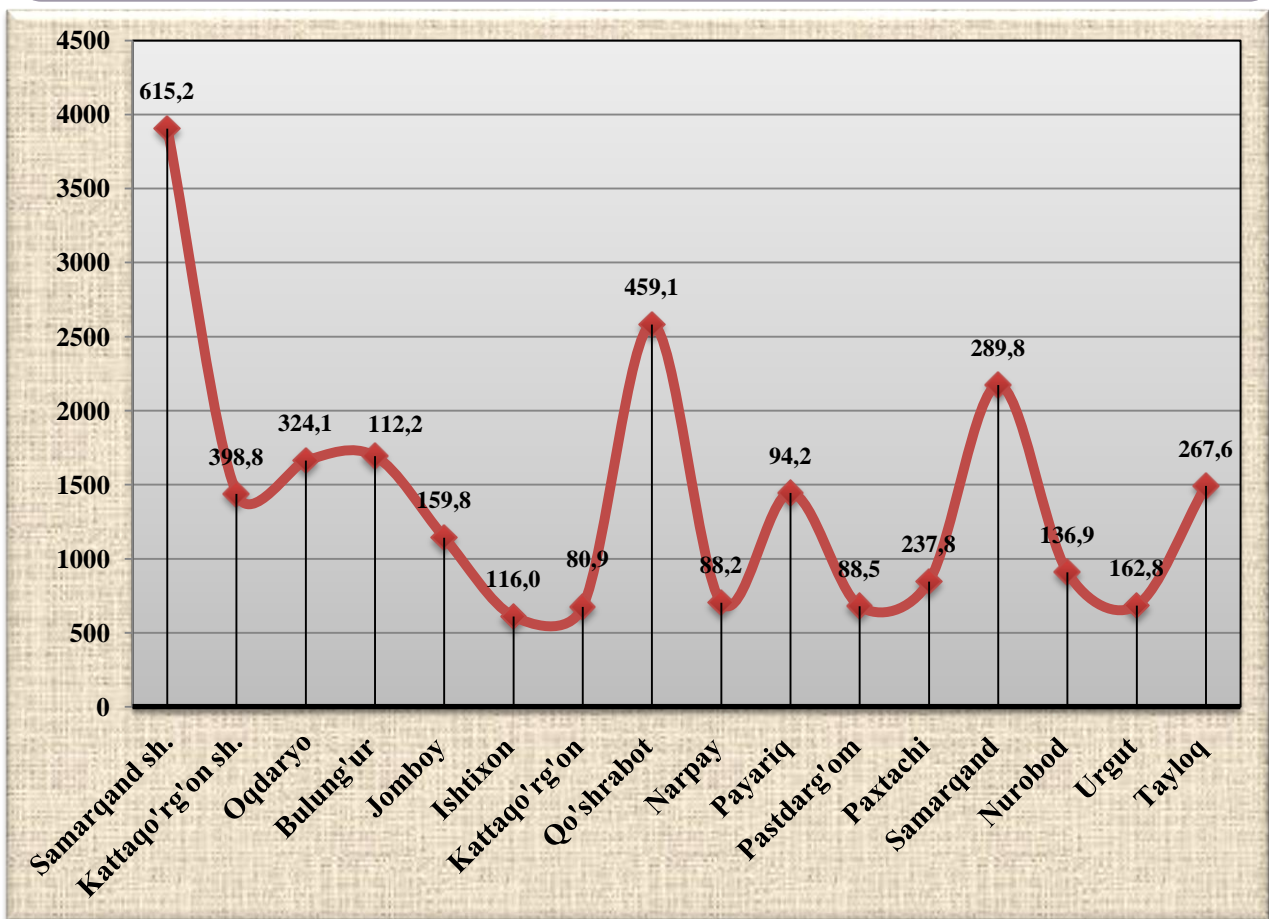
Asosiy kapitalga kiritilgan investitsiyalar bo'yicha yuqori o'sish sur'atlari quyidagi hududlarda kuzatildi: Kattqo'rg'on shahrida – 2,6 m., Oqdaryo tumanida 2,0 m., Paxtachi tumanida - 155,3 foiz, Tayloq tumanida - 115,2 foizni tashkil etdi.



INVESTITSIYA FAOLIYATI



Asosiy kapitalga kiritilgan investitsiyalarning aholi jon boshiga hajmi
ming so'mda

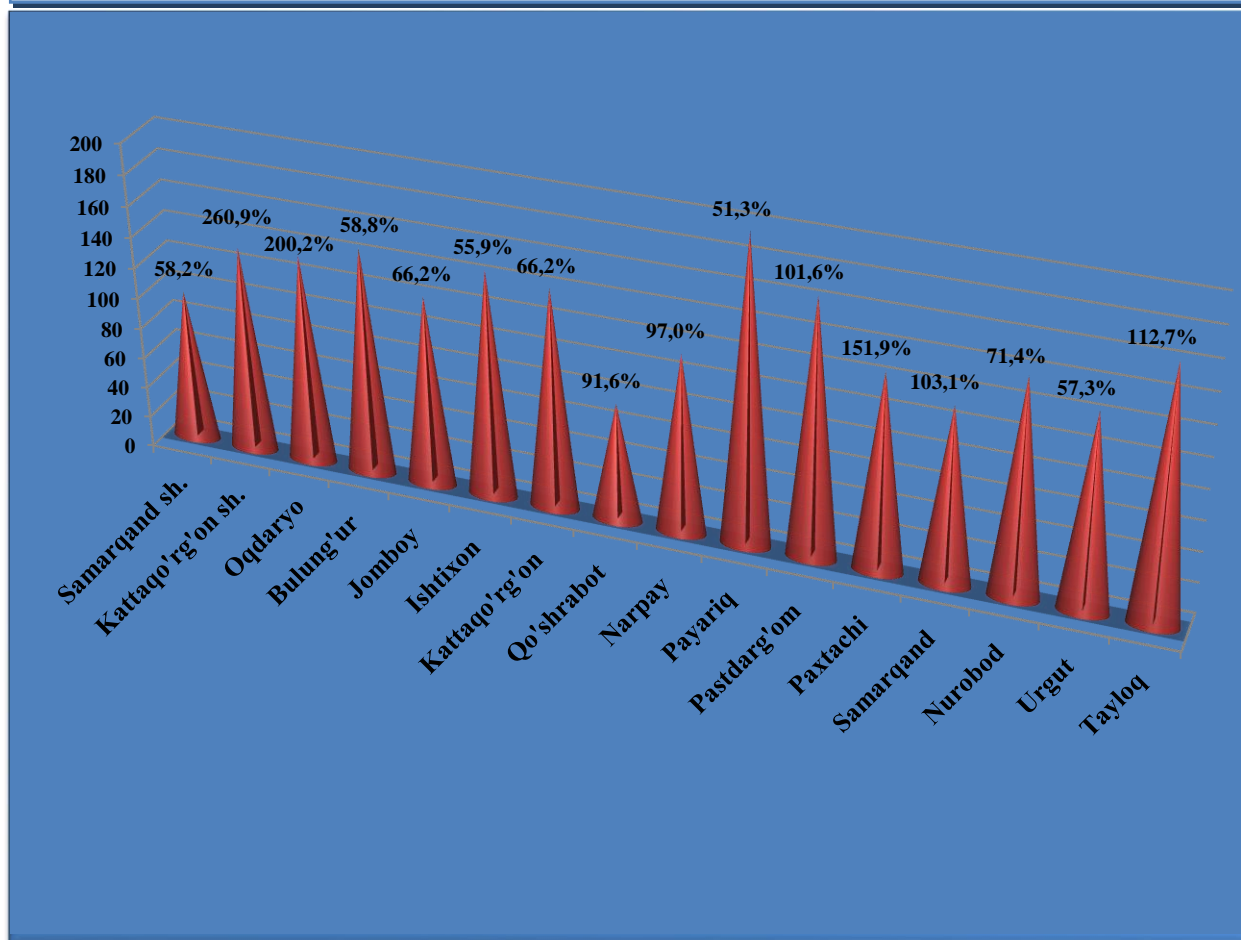




INVESTITSIYA FAOLIYATI

Asosiy kapitalga kiritilgan investitsiyalarning aholi jon boshiga o'sish sur'ati

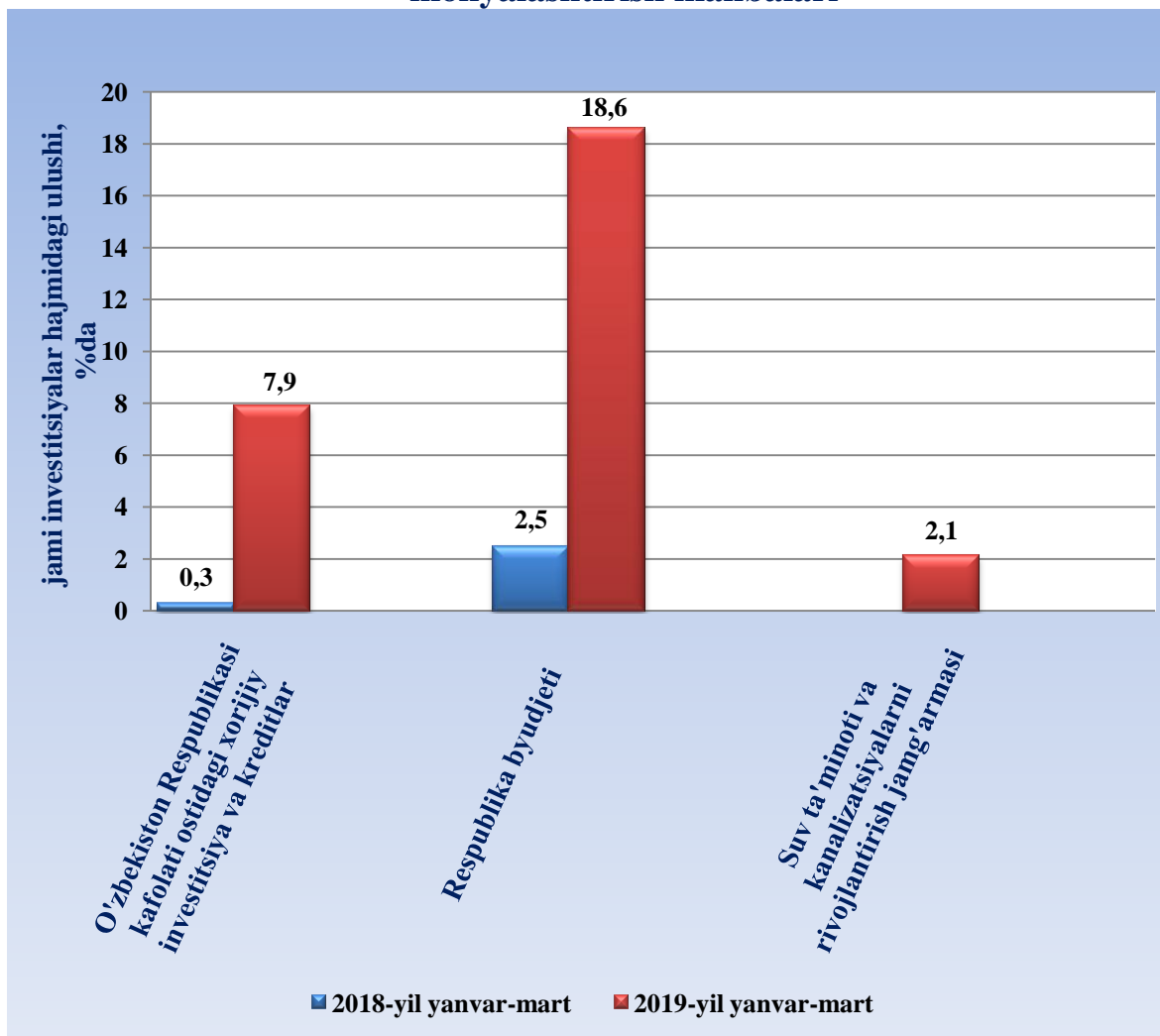
foiz hisobida





INVESTITSIYA FAOLIYATI

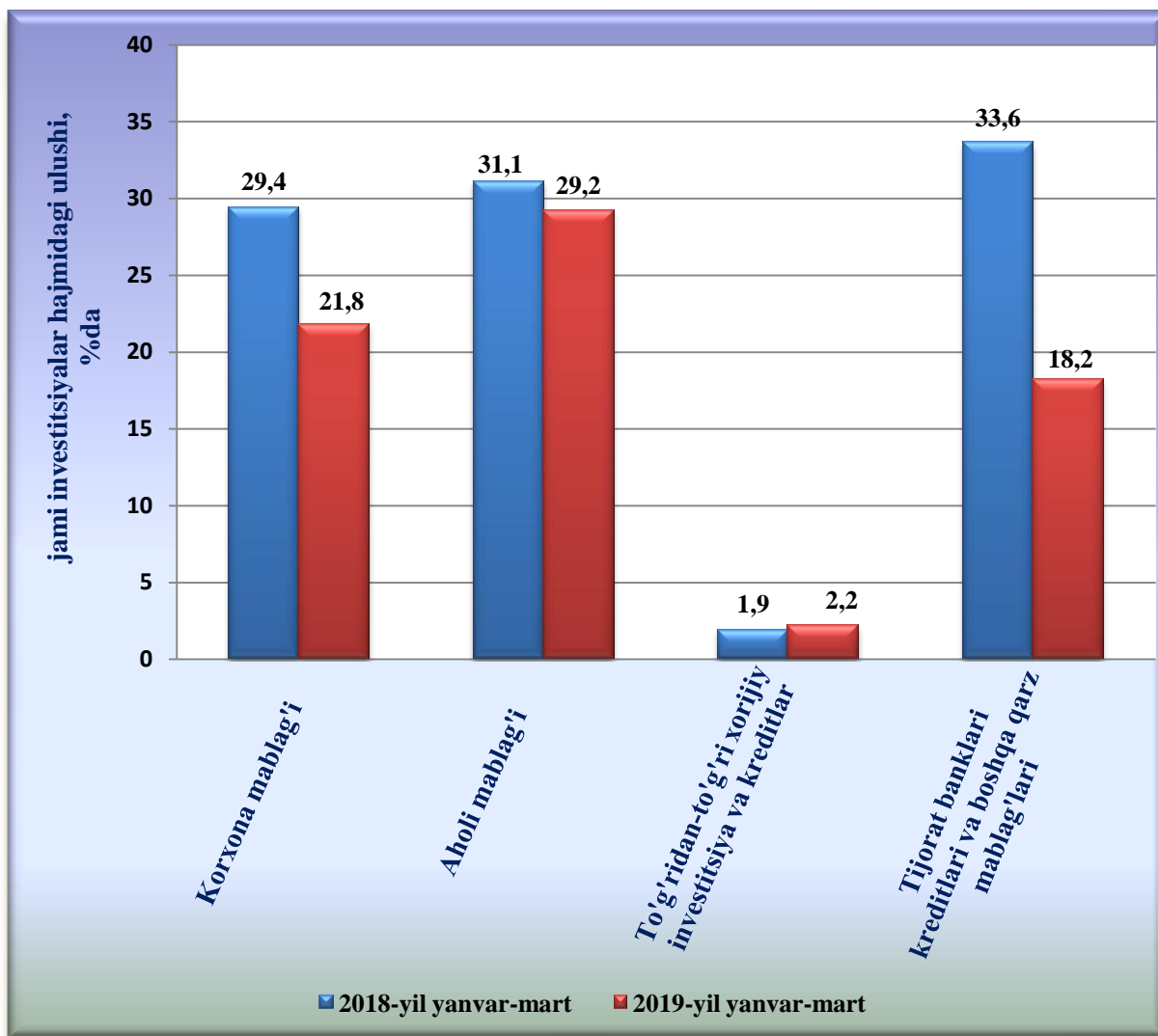
Asosiy kapitalga kiritilgan investitsiyalarning markazlashgan moliyalashtirish manbalari





INVESTITSIYA FAOLIYATI

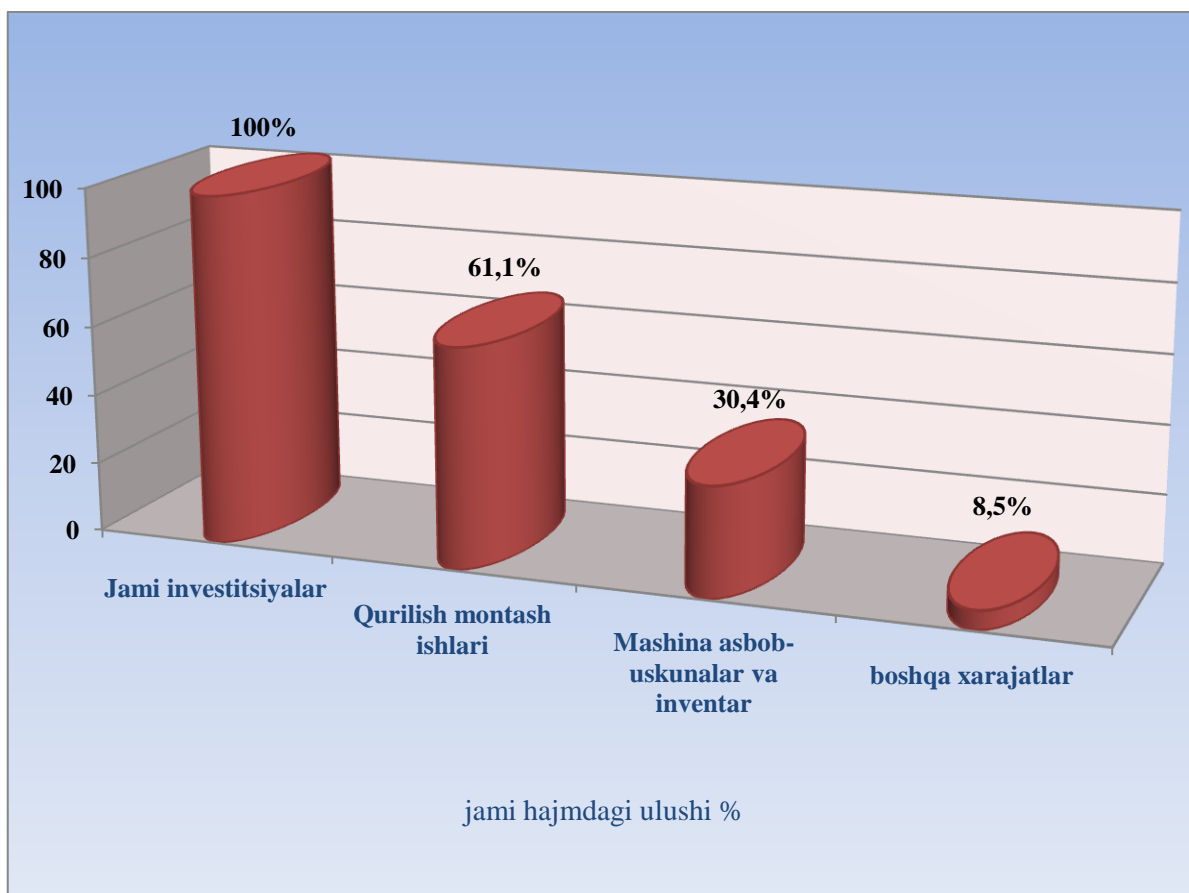
Asosiy kapitalga kiritilgan investitsiyalarning markazlashmagan moliyalashtirish manbalari





INVESTITSIYA FAOLIYATI

Asosiy kapitalga investitsiyalarning texnologik tarkibi (jami hajmga nisbatan foizda)



Samarqand viloyat statistika boshqarmasi
Investitsiya va qurilish statistikasi
bo'limi

Nashr uchun mas'ul:
Aloqa telefoni:

I.Raxmatov
(66) 235-60-82