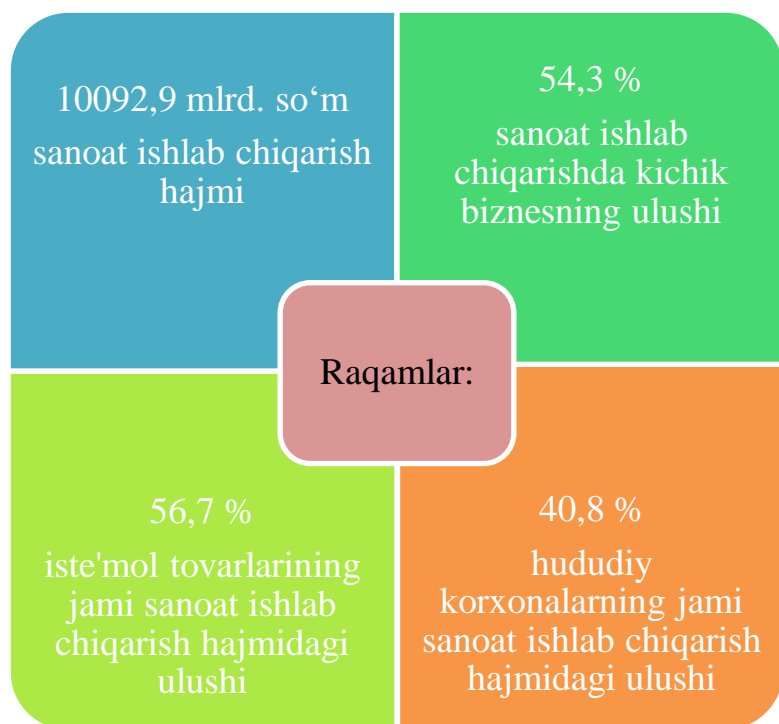


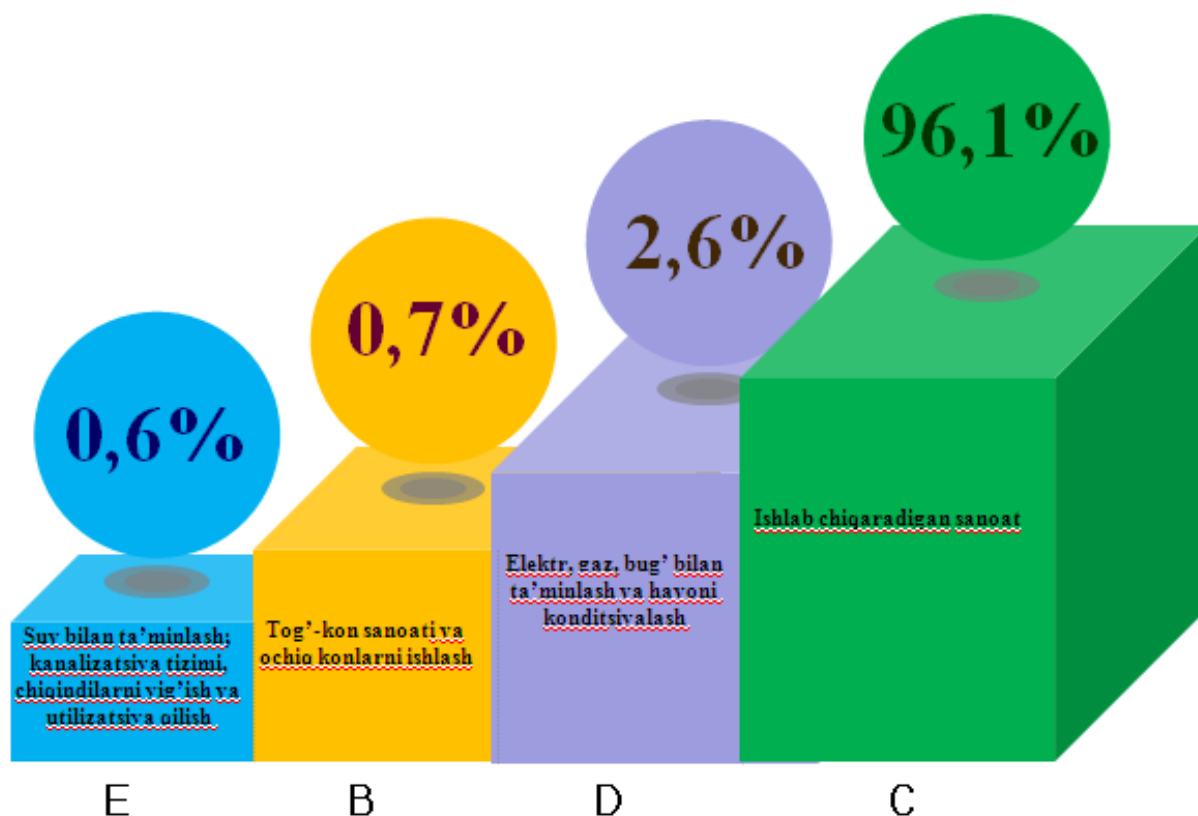
## 2019 yil yanvar-avgust oylarida Samarqand viloyatida sanoat ishlab chiqarishning rivojlanishi



Dastlabki ma'lumotlar bo'yicha 2019 yil yanvar- avgust oylarida viloyatdagi korxonalar tomonidan 10092,9 mlrd. so'mlik sanoat mahsulotlari ishlab chiqarilgan bo'lib, o'tgan yilning tegishli davriga nisbatan sanoat ishlab chiqarish indeksi 110,0 % ni tashkil etdi.

Jami sanoat ishlab chiqarish hajmi o'sishining asosiy omili bo'lib, ishlab chiqaradigan (qayta ishlash) sanoati - 10,5 % ga, tog'-kon va ochiq konlarni ishlash - 1,8 % ga o'sishi hisoblandi.

### Yanvar-avgust oylarida iqtisodiy faoliyat turlari bo'yicha sanoat ishlab chiqarish tarkibi (2019 yil yanvar-avgust)



## Samarqand viloyatida o'tgan yilning tegishli davriga nisbatan sanoat ishlab chiqarish indeksi



### *Tog'-kon sanoati va ochiq konlarni ishlash*

Tog'-kon sanoati va ochiq konlarni ishlash korxonalari tomonidan 2019 yilning yanvar-avgust oylarida ishlab chiqarilgan mahsulotlar hajmi 74,8 mlrd. so'mni yoki jami ishlab chiqarilgan mahsulotlari hajmining 0,7 % ni tashkil etdi.



shundan:

ko'mir, lignit, neft va tabiiy gaz qazib olish  
 tog'-kon sanoatining boshqa faoliyatlari

Mrd.so'm	Jamiga nisbatan ulushi %
0,1	0,1
74,7	99,9



***Ishlab chiqaradigan sanoat (qayta ishlash sanoati)***

2019 yilning yanvar-avgust oylarida ishlab chiqaradigan sanoat korxonalarida ishlab chiqarilgan mahsulotlar hajmi 9701,2 mlrd. soʻmni yoki jami sanoat mahsulotlarining 96,1 % ni tashkil etdi.

Ishlab chiqaradigan sanoat tarkibida yuqori texnologiyali tarmogʻining ulushi 0,7 % ni, oʻrta-yuqori texnologiyali 27,5 % ni, oʻrta-quyi texnologiyali - 11,6 % ni va quyi texnologiyali - 56,3 % ni tashkil etdi.

*shundan:*

	<i>Mlrd. soʻm</i>	<i>Jamiga nisbatan ulushi %</i>
oziq-ovqat mahsulotlari, ichimliklar va tamaki mahsulotlarini ishlab chiqarish	3707,5	38,2
toʻqimachilik mahsulotlari, kiyim va teri mahsulotlarini ishlab chiqarish	1745,7	18,0
mashina va uskunalarni ishlab chiqarish, taʼmirlash va oʻrnatish, avtotransport vositalari, treylerlar va yarim pritseplar va boshqa tayyor metall buyumlar ishlab chiqarish	2751,4	28,4
kimyo mahsulotlari, rezina va plastmassa buyumlar ishlab chiqarish	311,5	3,2
metallurgiya sanoati	461,9	4,8
koks va neftni qayta ishlash mahsulotlari ishlab chiqarish	4,6	0,05
yogʻoch va poʻkak buyumlar, pohl va toʻqish uchun materiallardan buyumlar, qogʻoz va qogʻoz mahsulotlari, mebel ishlab chiqarish	175,0	1,8
yozilgan materiallarni nashr qilish va aks ettirish	24,7	0,3
asosiy farmatsevtika mahsulotlari va preparatlarini ishlab chiqarish	55,9	0,6
boshqa nometall mineral mahsulotlar ishlab chiqarish	463,0	4,8

**Elektr, gaz, bug‘ bilan ta‘minlash va havoni konditsiyalash**

Elektr, gaz, bug‘ bilan ta‘minlash va havoni konditsiyalash korxonalari tomonidan ishlab chiqarilgan mahsulotlar hajmi 260,6 mlrd. so‘mni (jami ishlab chiqarilgan sanoat mahsulotlari hajmining 2,6 % ni) tashkil etdi.



<i>Mlrd. so‘m</i>	<i>Jamiga nisbatan ulushi %</i>
260,6	100,0

*shundan:*

elektr energiyasini ishlab chiqarish, uzatish va taqsimlash, bug‘ uzatish va havoni konditsiyalash tizimlari

**Suv bilan ta‘minlash, kanalizatsiya tizimi, chiqindilarni yig‘ish va utilizatsiya qilish**

Suv bilan ta‘minlash, kanalizatsiya tizimi, chiqindilarni utilizatsiya qilish korxonalari tomonidan ishlab chiqarilgan mahsulotlar hajmi 56,3 mlrd. so‘mni (jami ishlab chiqarilgan sanoat mahsulotlari hajmining 0,6 % ni) tashkil etdi.



<i>Mlrd. so‘m</i>	<i>Jamiga nisbatan ulushi %</i>
39,9	70,9
16,4	29,1

*shundan:*

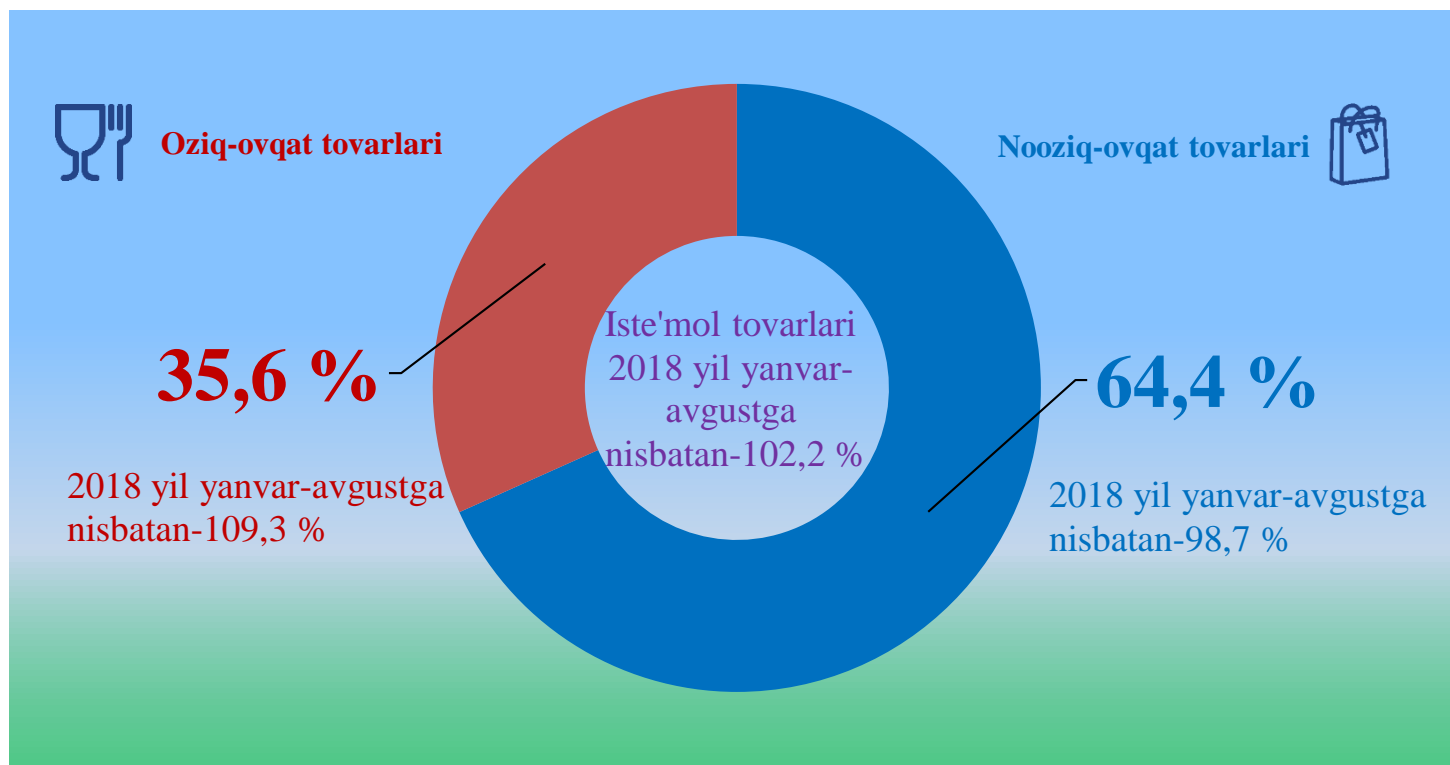
Suvni yig‘ish, qayta ishlash va taqsimlash

chiqindilarni yig‘ish, ishlov berish, yo‘qotish, utilizatsiya qilish

**Iste‘mol tovarlari ishlab chiqarish**

Tayyor mahsulotlar turlarini kengaytirish va ishlab chiqarilishini qo‘llab-quvvatlash bo‘yicha amalga oshirib kelinayotgan chora-tadbirlar natijasida iste‘mol tovarlar ishlab chiqarish hajmi 5724,9 mlrd. so‘mni tashkil etdi va 2018 yil yanvar-avgust oylariga nisbatan 2,2 % ga o‘shirishni ta‘minladi, jami sanoatdagi ulushi esa 56,7 % ni tashkil etdi.

2019-yilning yanvar-avgust oylarida iste'mol tovarlari ishlab chiqarish tarkibi va o'sish sur'ati



2018 yil yanvar-avgust oylariga nisbatan iste'mol tovarlari tarkibida nooziq-ovqat tovarlari ishlab chiqarish ulushining 66,7 % dan 2019-yil yanvar-avgust oyida 64,4 % ga pasayishi kuzatilmoqda.

Oziq-ovqat mahsulotlari ishlab chiqarish tarkibida sharob va aroq mahsulotlari hamda pivo 4,1 % ni (2018-yil yanvar-avgust oylarida 3,3 %) tashkil etdi.

**Chet el investitsiyalari ishtirokidagi korxonalar mahsulotlarining ishlab chiqarilishi**

Hisobot davrida xorijiy investitsiyalar ishtirokidagi korxonalar tomonidan 4332,8 mlrd. so'mlik mahsulot ishlab chiqarilib, jami sanoat ishlab chiqarishdagi ulushi 42,9 % ni tashkil etdi.



## Chet el investitsiyalari ishtirokidagi korxonalarning umumiy sanoat mahsulotlari hajmidagi ulushi, %

2018 yil yanvar-avgust

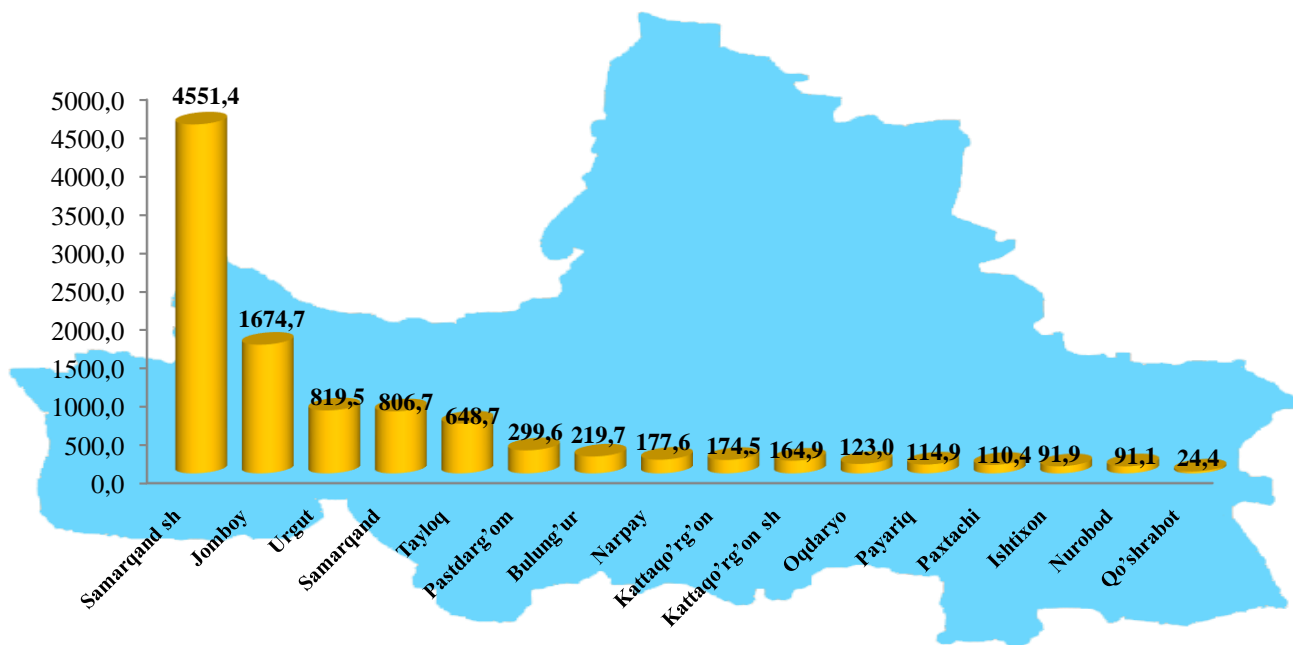


2019 yil yanvar-avgust



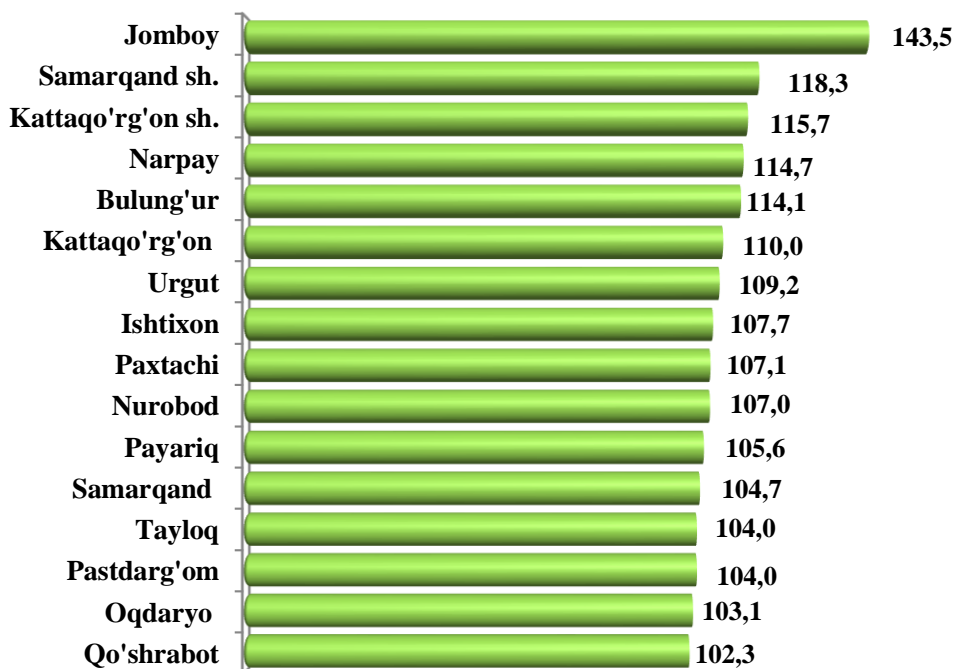
■ Xorijiy investitsiyalar ishtirokidagi korxonalar  
■ Viloyatning boshqa korxonalari

## 2019 yil yanvar-avgust oylarida hududlar bo'yicha sanoat ishlab chiqarish hajmi (mlrd. so'm)



Viloyatda sanoat ishlab chiqarish hajmi tarkibida eng ko'pi Samarqand shahri (viloyat sanoat ishlab chiqarish hajmining 45,1 %), Jomboy (16,6 %), Urgut (8,1 %), Samarqand (8,0 %) va Tayloq (6,4 %) tumanlari hissasiga to'g'ri kelmoqda.

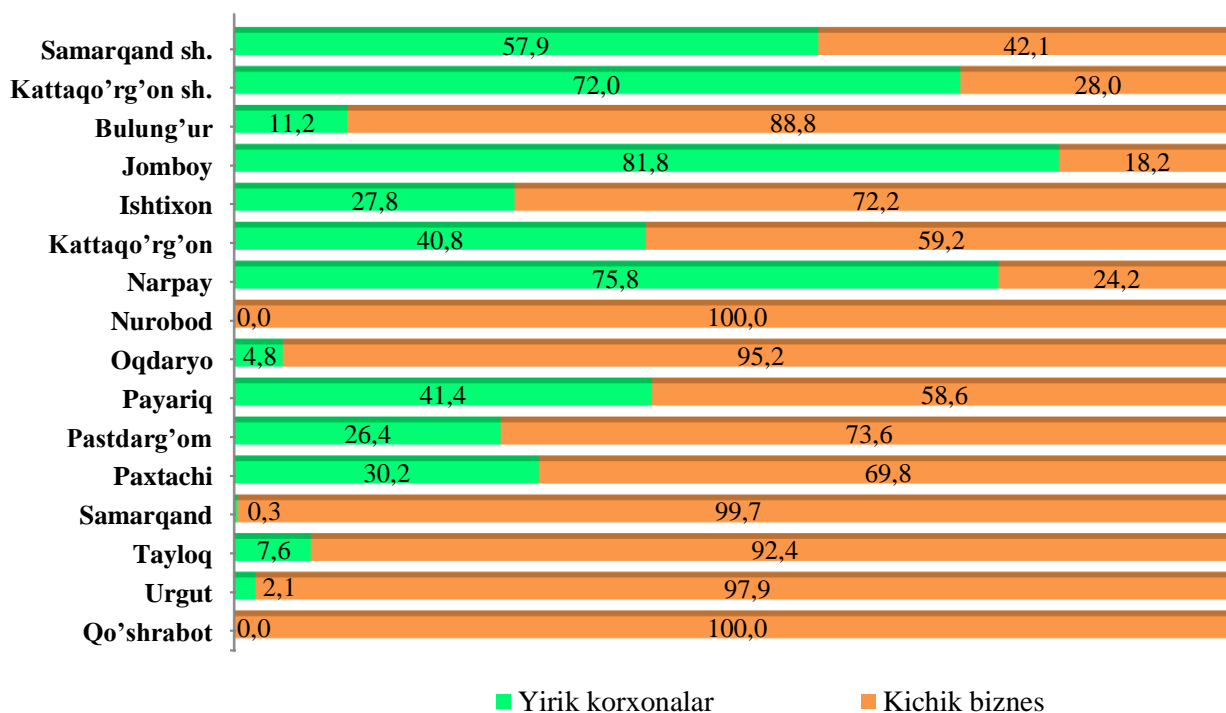
**2019 yil yanvar-avgust oylarida hududlar bo‘yicha sanoat ishlab chiqarish indeksi (%)**



**Sanoat ishlab chiqarishda kichik biznesning hissasi**

Hisobot davrida kichik tadbirkorlik subyektlari tomonidan 5476,9 mlrd. so‘mlik mahsulot ishlab chiqarilib, jami sanoat ishlab chiqarishdagi ulushi 54,3 % ni tashkil etdi.

**2019 yilning yanvar-avgust oylarida hududlar bo‘yicha yirik korxonalar va kichik biznesning sanoat mahsulotlari ishlab chiqarishdagi ulushi, %.**




Hududlar kesimida kichik biznesning sanoat mahsulotlari ishlab chiqarishdagi eng yuqori ulushi Nurobod tumanida (jami sanoat mahsulotlari ishlab chiqarishdagi ulushi 100,0 %), Qo'shrabot (100,0 %), Urgut (97,9 %), Samarqand (99,7 %), Oqdaryo (95,2 %) va Tayloq (92,4 %) tumanlarida kuzatildi.

Shu bilan birga, eng kichik ulush, Kattaqo'rg'on shahri (28,0 %), Narpay (24,2 %) va Jomboy (18,2 %) tumanlarida kuzatildi.

## Iqtisodiy faoliyat turlari bo'yicha sanoat mahsuloti turlarini ishlab chiqarish

(yirik korxonalar bo'yicha)



### Qayta ishlash sanoati

Sanoat mahsulotlari nomi	O'lchov birligi	2019-yil yanvar-avgust	O'sish sur'ati, %
Tarkibida ikkita ta'minlovchi element—azot va fosfor bo'lgan mineral yoki kimyoviy o'g'itlar	 ming tonna	19,82	102,8 ↑
Aroq	 ming l. 100% spirt	269,4	25,1 ↓
Uzum vinosi yoki uzum turpini distillash natijasida olingan spirt nastoykalari, konyak spirtidan tashqari	 ming l. 100% spirt	162,70	90,5 ↓
Uzum vinosi	 ming l.	563,4	85,6 ↓
Pivo (pivo ishlab chiqarish chiqindilardan tashqari)	 ming l.	23012,0	90,1 ↓



Yumshoq bug'doy va spelta uni		ming <i>tn.</i>	94299,0	95,6 ↓
Birinchi navli undan tayyorlangan bug'doy noni (buxanka), og'irligi 600 g.		<i>tn.</i>	440,5	80,1 ↓
Tozalangan paxta yog'i va uning fraksiyalari (kimyoviy modifikatsiya qilinganlaridan tashqari)		<i>tn.</i>	5350,0	71,5 ↓
Paxta tolasi		ming <i>tn.</i>	18,7	43,0 ↓
Paxta chigiti		ming <i>tn.</i> ming <i>tn.</i>	30,8	176,8 ↑
Paxta tiviti (lint)		<i>tn.</i>	1612,0	57,0 ↓

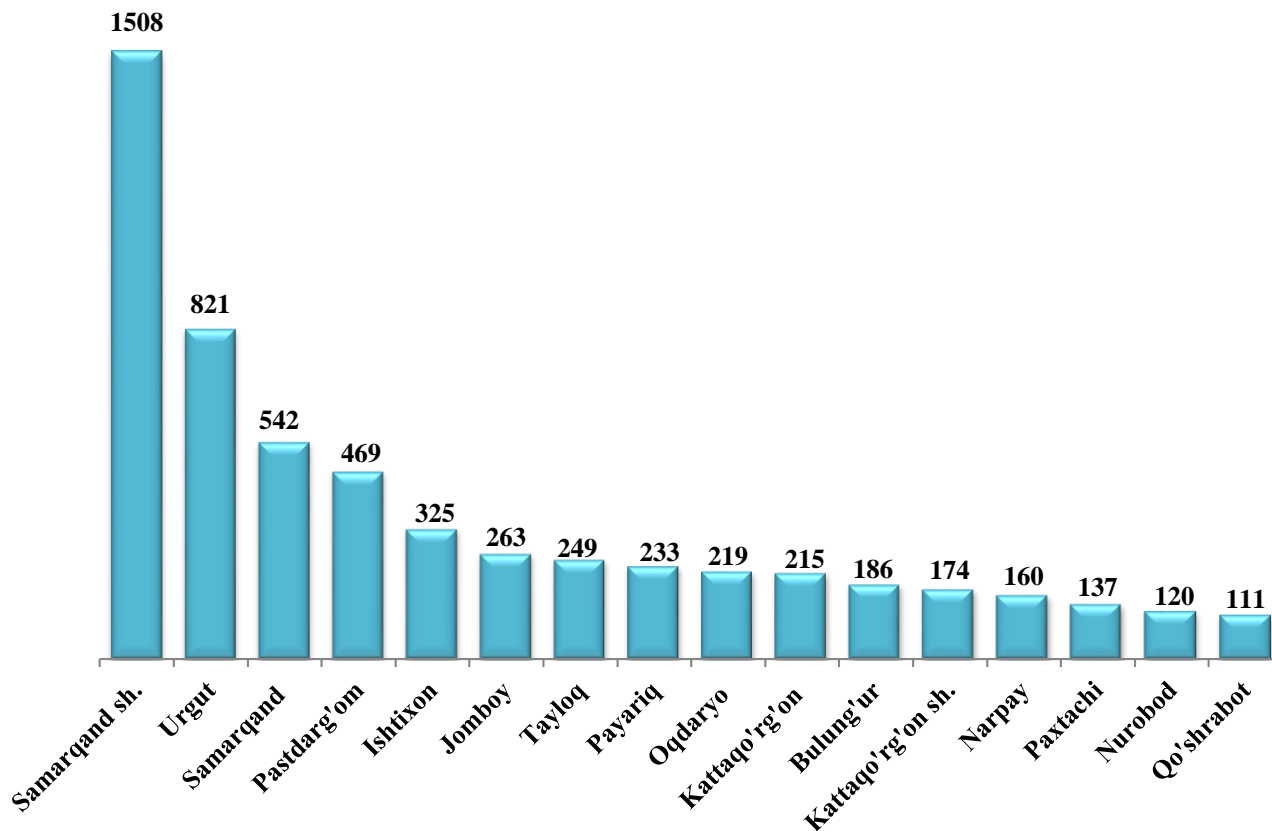
**Elektr, gaz, bug' bilan ta'minlash va havoni konditsiyalash**

Issiqlik elektr markazlari (IEM) ishlab chiqargan elektr energiyasi		<i>mln.kVt/s</i>	58,9	130,1 ↑
Bug' va issiq suv (issiqlik energiyasi)		ming <i>Gkal.</i>	42,2	113,7 ↑

**Faoliyat yuritayotgan va yangi tashkil etilgan sanoat korxonalari**

Bugungi kunda viloyatda 5732 ta sanoat korxonalari faoliyat ko'rsatmoqda, shundan 1508 tasi (mavjud korxonalar umumiy sonining 26,3 %) Samarqand shahriga, 821 tasi (14,3 %) Urgut tumaniga, 542 tasi (9,5 %) Samarqand tumaniga to'g'ri kelmoqda.

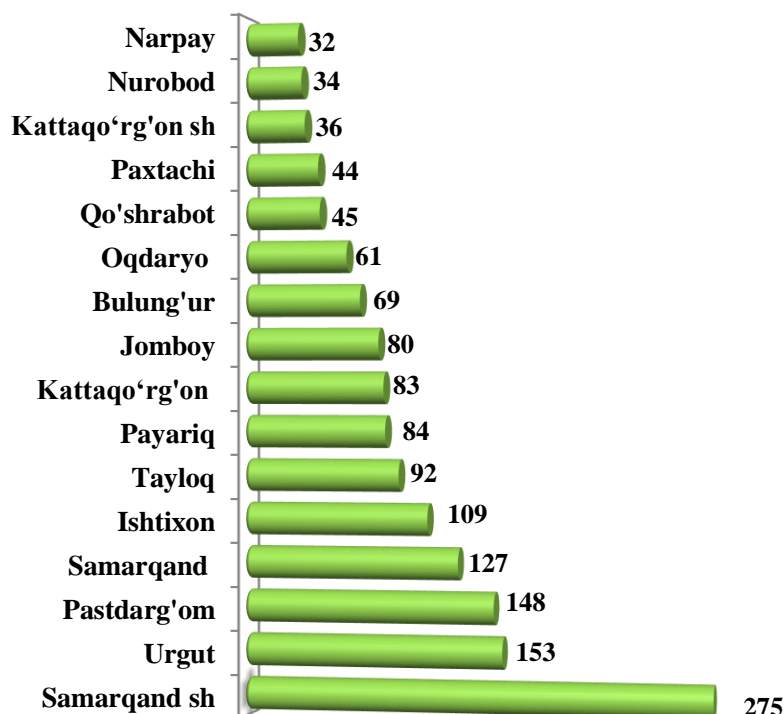
**Faoliyat yuritayotgan sanoat korxonalari soni, birlik**  
(2019 yil 1 sentyabr holatiga)



2019 yil yanvar-avgust oylarida viloyatda 1472 ta yangi sanoat korxonalari tashkil etildi va tashkil etilganlarning eng ko'pi Samarqand shahri (18,7 foiz), Urgut (10,4), Pastdarg'om (10,1 foiz), Samarqand (8,6 foiz) tumanlariga to'g'ri keladi.

## Yangi tashkil etilgan sanoat korxonalari soni, birlik

(2019 yil 1 sentyabr holatiga)



Sanoat statistikasi bo'limi

E.A.Qo'qonov

Tel: (66) 235-06-80