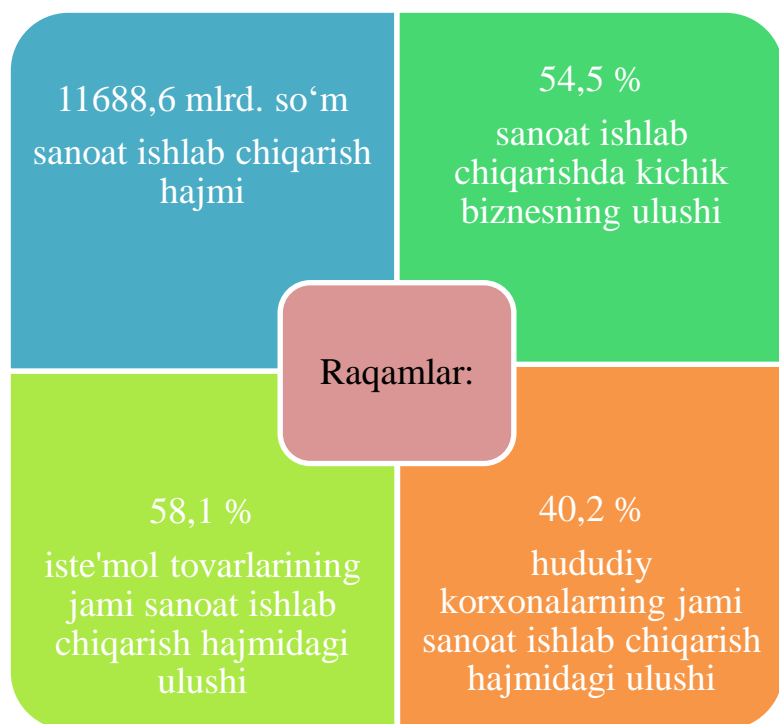


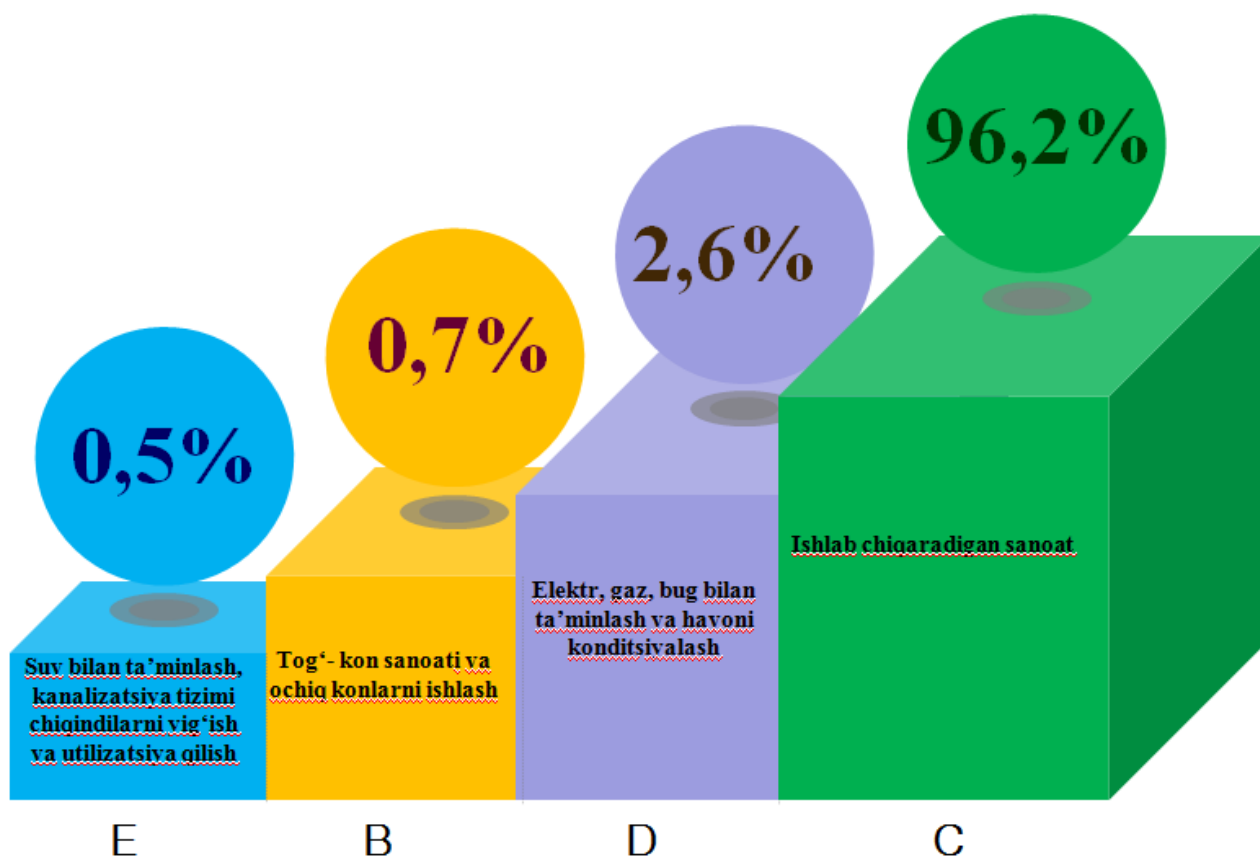
2019 yil yanvar-sentabr oylarida Samarqand viloyatida sanoat ishlab chiqarishning rivojlanishi



Dastlabki ma’lumotlar bo‘yicha 2019 yil yanvar-sentabr oylarida viloyatdagi korxonalar tomonidan 11688,6 mlrd. so‘mlik sanoat mahsulotlari ishlab chiqarilgan bo‘lib, o‘tgan yilning tegishli davriga nisbatan sanoat ishlab chiqarish indeksi 109,2 % ni tashkil etdi.

Jami sanoat ishlab chiqarish hajmi o‘shishining asosiy omili bo‘lib, ishlab chiqaradigan (qayta ishlash) sanoat - 9,7% ga, tog‘-kon sanoati va ochiq konlarni ishlash – 7,6% ga, elektr, gaz, bug‘ bilan ta‘minlash va havoni konditsiyalash – 1,6% ga o‘shishi hisoblangan.

Yanvar-sentabr oylarida iqtisodiy faoliyat turlari bo‘yicha sanoat ishlab chiqarish tarkibi (2019 yil yanvar-sentabr)



Samarqand viloyatida o'tgan yilning tegishli davriga nisbatan sanoat ishlab chiqarish indeksi



Tog'-kon sanoati va ochiq konlarni ishlash

Tog'-kon sanoati va ochiq konlarni ishlash korxonalari tomonidan 2019 yilning yanvar-sentabr oylarida ishlab chiqarilgan mahsulotlar hajmi 83,5 mlrd. so'mni yoki jami ishlab chiqarilgan mahsulotlari hajmining 0,7 % ni tashkil etdi.



shundan:

ko'mir, lignit, neft va tabiiy gaz qazib olish
 tog'-kon sanoatining boshqa faoliyatlari

Mlrd.so'm	Jamiga nisbatan ulushi %
0,2	0,2
80,7	96,6



Ishlab chiqaradigan sanoat (qayta ishlash sanoati)

2019 yilning yanvar-sentabr oylarida ishlab chiqaradigan sanoat korxonalarida ishlab chiqarilgan mahsulotlar hajmi 11244,9 mlrd. soʻmni yoki jami sanoat mahsulotlarining 96,2 % ni tashkil etdi.

Ishlab chiqaradigan sanoat tarkibida yuqori texnologiyali tarmogʻining ulushi 0,7 % ni, oʻrta-yuqori texnologiyali 27,6 % ni, oʻrta-quyi texnologiyali - 11,4 % ni va quyi texnologiyali - 56,6 % ni tashkil etdi.

shundan:

	<i>Mlrd. soʻm</i>	<i>Jamiga nisbatan ulushi %</i>
oziq-ovqat mahsulotlari, ichimliklar va tamaki mahsulotlarini ishlab chiqarish	4378,4	38,9
toʻqimachilik mahsulotlari, kiyim va teri mahsulotlarini ishlab chiqarish	1976,3	17,6
mashina va uskunalarni ishlab chiqarish, taʼmirlash va oʻrnatish, avtotransport vositalari, treylerlar va yarim pritseplar va boshqa tayyor metall buyumlar ishlab chiqarish	3381,2	30,1
kimyo mahsulotlari, rezina va plastmassa buyumlar ishlab chiqarish	352,7	3,1
metallurgiya sanoati	532,1	4,87
koks va neftni qayta ishlash mahsulotlari ishlab chiqarish	5,2	0,05
yogʻoch va poʻkak buyumlar, pohl va toʻqish uchun materiallardan buyumlar, qogʻoz va qogʻoz mahsulotlari, mebel ishlab chiqarish	7,0	1,8
yozilgan materiallarni nashr qilish va aks ettirish	27,8	0,3
asosiy farmatsevtika mahsulotlari va preparatlarini ishlab chiqarish	62,9	0,6
boshqa nometall mineral mahsulotlar ishlab chiqarish	521,3	4,7

Elektr, gaz, bug‘ bilan ta‘minlash va havoni konditsiyalash

Elektr, gaz, bug‘ bilan ta‘minlash va havoni konditsiyalash korxonalari tomonidan ishlab chiqarilgan mahsulotlar hajmi 297,3 mlrd. so‘mni (jami ishlab chiqarilgan sanoat mahsulotlari hajmining 2,6 % ni) tashkil etdi.



<i>Mlrd. so‘m</i>	<i>Jamiga nisbatan ulushi %</i>
297,3	100

shundan:

elektr energiyasini ishlab chiqarish, uzatish va taqsimlash, bug‘ uzatish va havoni konditsiyalash tizimlari

Suv bilan ta‘minlash, kanalizatsiya tizimi, chiqindilarni yig‘ish va utilizatsiya qilish

Suv bilan ta‘minlash, kanalizatsiya tizimi, chiqindilarni utilizatsiya qilish korxonalari tomonidan ishlab chiqarilgan mahsulotlar hajmi 63,0 mlrd. so‘mni (jami ishlab chiqarilgan sanoat mahsulotlari hajmining 0,5 % ni) tashkil etdi.



<i>Mlrd. so‘m</i>	<i>Jamiga nisbatan ulushi %</i>
45,6	72,4
17,4	27,6

shundan:

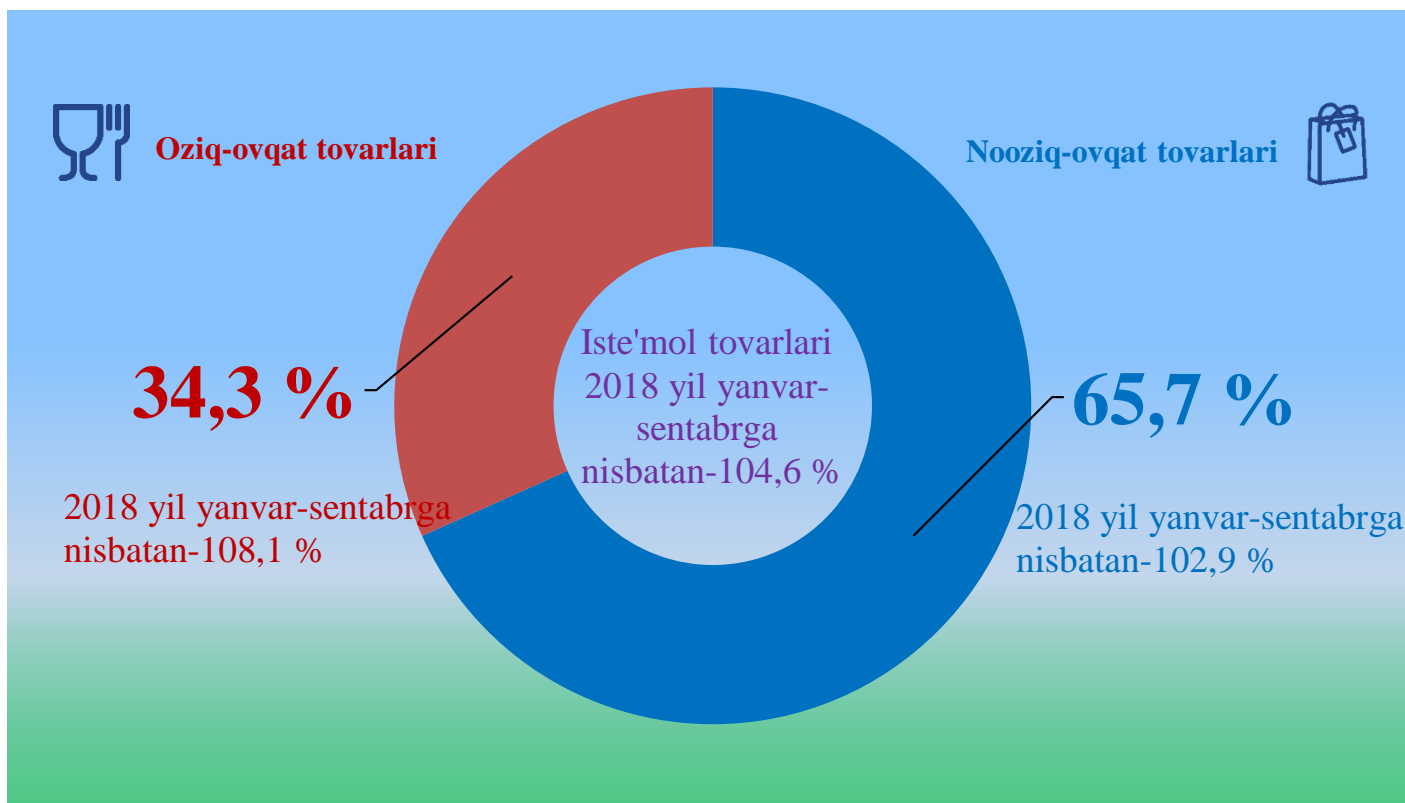
Suvni yig‘ish, qayta ishlash va taqsimlash

chiqindilarni yig‘ish, ishlov berish, yo‘qotish, utilizatsiya qilish

Iste‘mol tovarlari ishlab chiqarish

Tayyor mahsulotlar turlarini kengaytirish va ishlab chiqarilishini qo‘llab-quvvatlash bo‘yicha amalga oshirib kelinayotgan chora-tadbirlar natijasida iste‘mol tovarlar ishlab chiqarish hajmi 6786,5 mlrd. so‘mni tashkil etdi va 2018 yil yanvar-sentabr oylariga nisbatan 4,6 % ga o‘sishini ta‘minladi, jami sanoatdagi ulushi esa 58,1 % ni tashkil etdi.

2019-yilning yanvar-sentabr oylarida iste'mol tovarlari ishlab chiqarish tarkibi va o'sish sur'ati



2018 yil yanvar-sentabr oylariga nisbatan iste'mol tovarlari tarkibida nooziq-ovqat tovarlari ishlab chiqarish ulushining 66,8 % dan 2019-yil yanvar-sentabr oyida 65,7 % ga pasayishi kuzatilmoqda.

Oziq-ovqat mahsulotlari ishlab chiqarish tarkibida sharob va aroq mahsulotlari hamda pivo 4,1 % ni (2018-yil yanvar-sentabr oylarida 3,3 %) tashkil etdi.

Chet el investitsiyalari ishtirokidagi korxonalar mahsulotlarining ishlab chiqarilishi

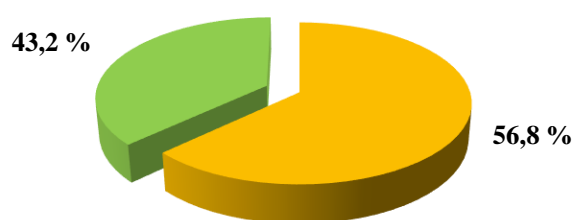
Hisobot davrida xorijiy investitsiyalar ishtirokidagi korxonalar tomonidan 5050,1 mlrd. so'mlik mahsulot ishlab chiqarilib, jami sanoat ishlab chiqarishdagi ulushi 43,2 % ni tashkil etdi.

Chet el investitsiyalari ishtirokidagi korxonalarning umumiy sanoat mahsulotlari hajmidagi ulushi, %

2018 yil yanvar-sentabr

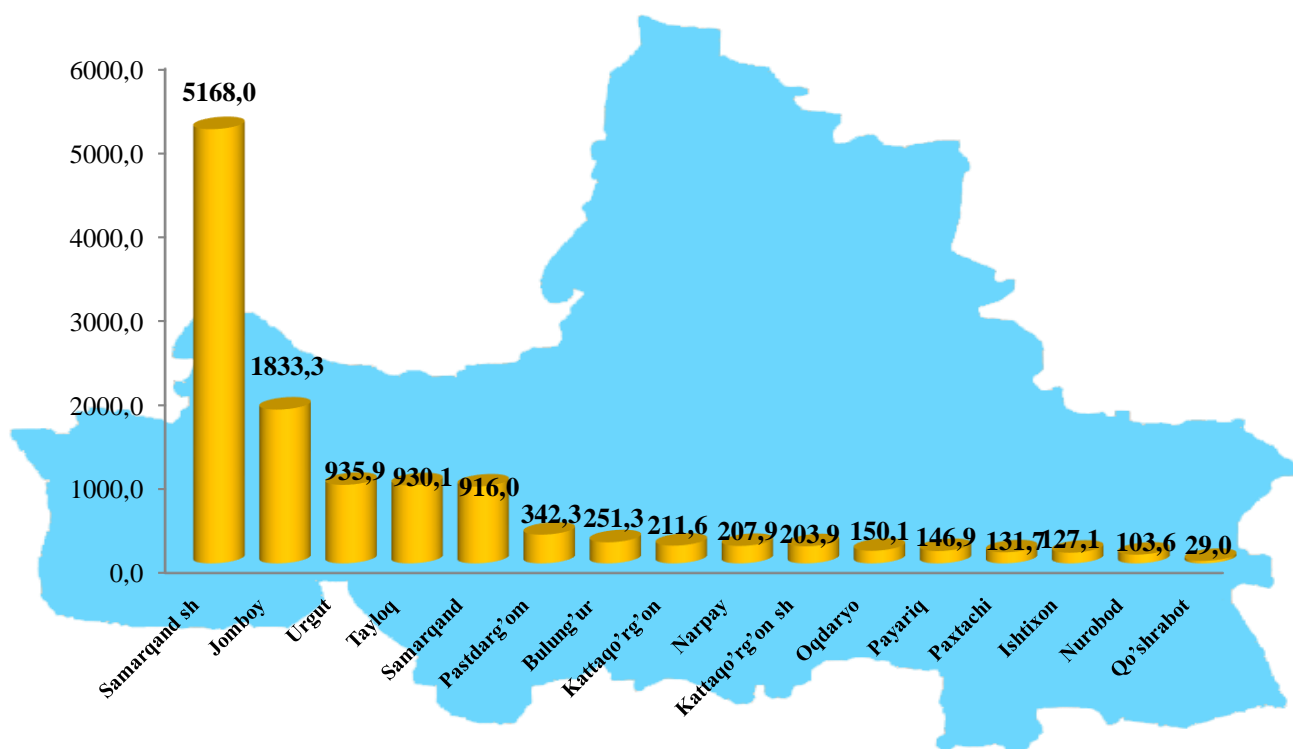


2019 yil yanvar-sentabr



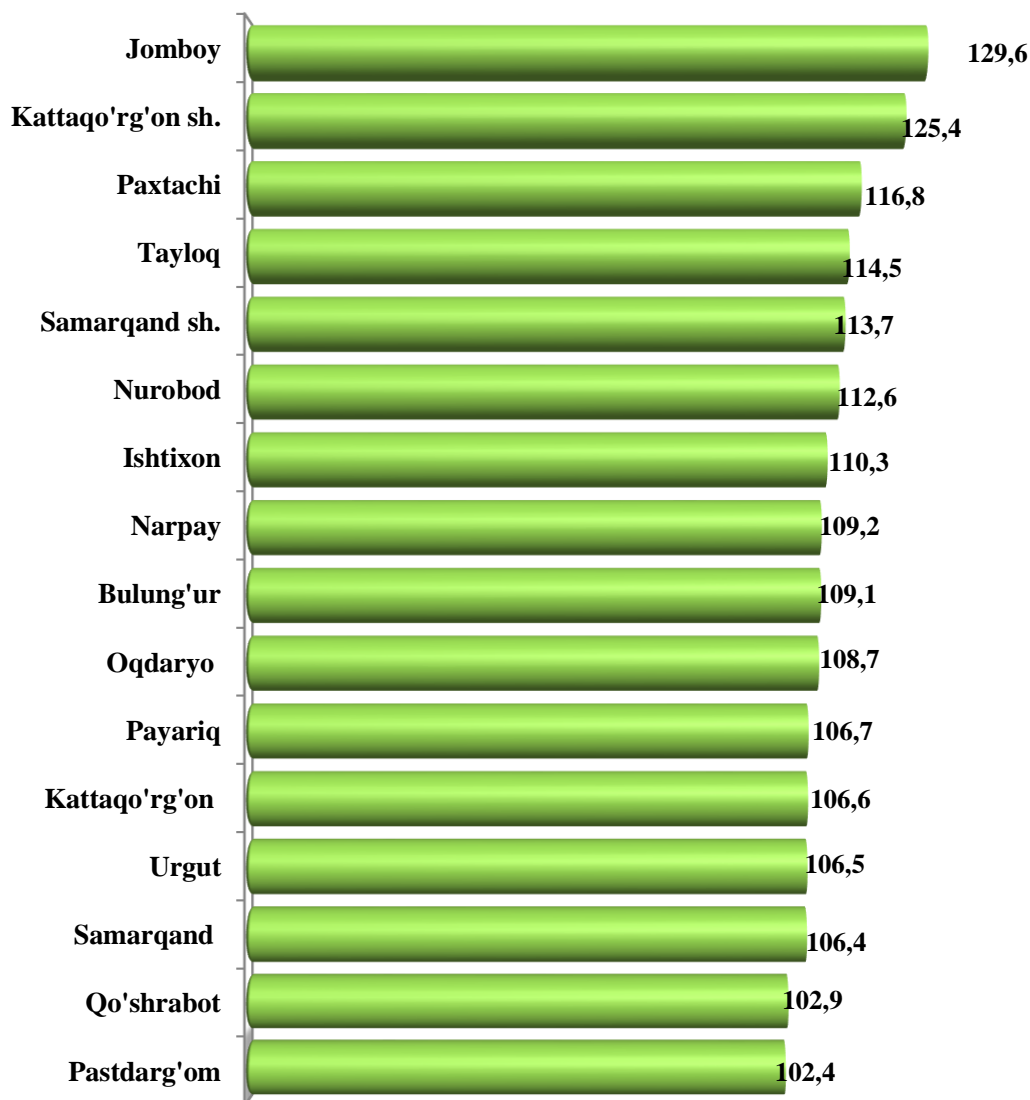
■ Xorijiy investitsiyalar ishtirokidagi korxonalar
■ Viloyatning boshqa korxonalari

2019 yil yanvar-sentabr oylarida hududlar bo'yicha sanoat ishlab chiqarish hajmi (mlrd. so'm)



Viloyatda sanoat ishlab chiqarish hajmi tarkibida eng ko'pi Samarqand shahri (viloyat sanoat ishlab chiqarish hajmining 44,2 %), Jomboy (15,7 %), Urgut (8,0 %), Tayloq (8,0 %) va Samarqand (7,8 %) tumanlari hissasiga to'g'ri kelmoqda.

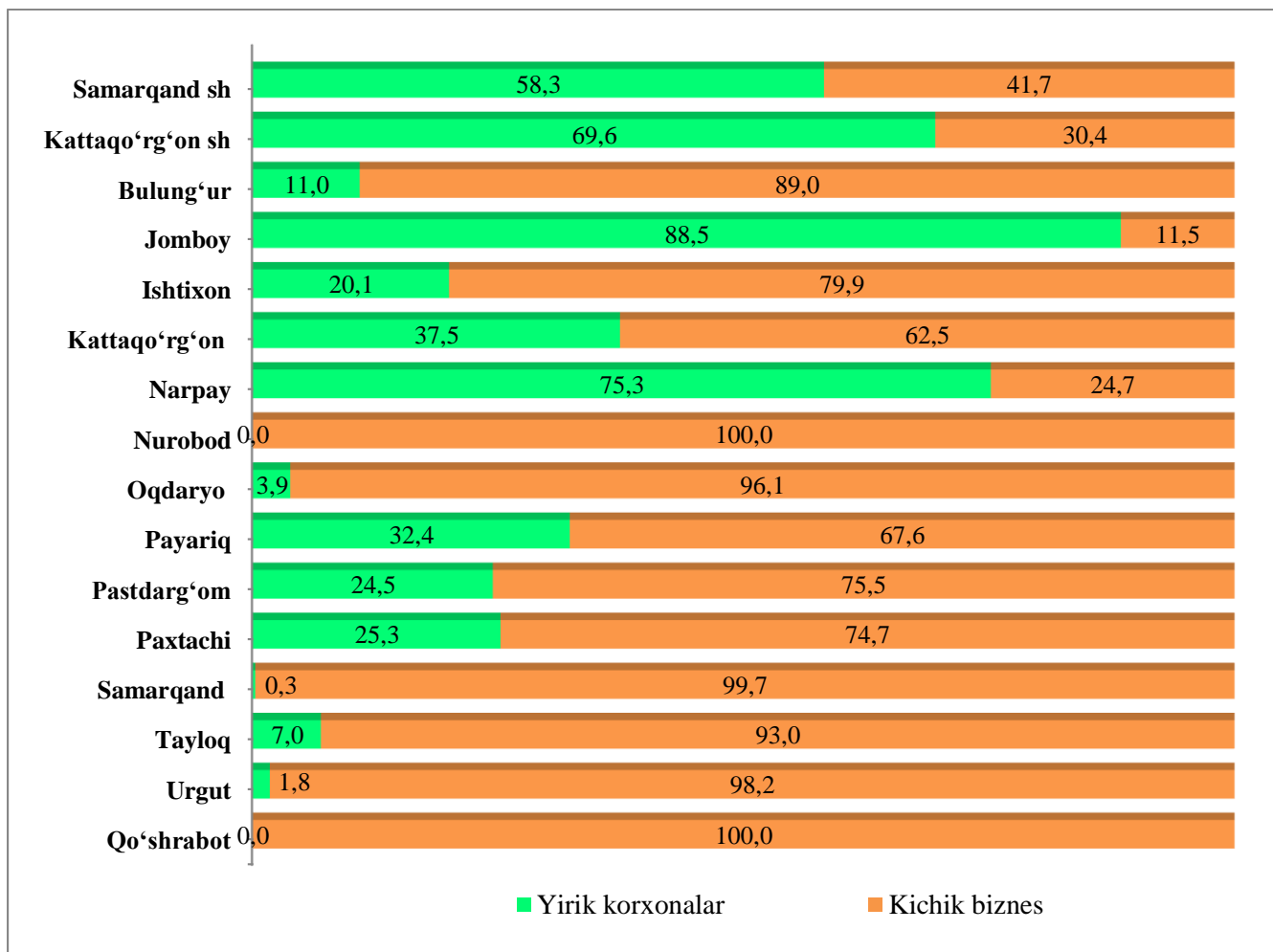
2019 yil yanvar-sentabr oylarida hududlar bo'yicha sanoat ishlab chiqarish indeksi (%)



Sanoat ishlab chiqarishda kichik biznesning hissasi

Hisobot davrida kichik tadbirkorlik sub'yektlari tomonidan 6368,3 mlrd. so'mlik mahsulot ishlab chiqarilib, jami sanoat ishlab chiqarishdagi ulushi 54,5 % ni tashkil etdi.





2019 yilning yanvar-sentabr oylarida hududlar bo'yicha yirik korxonalar va kichik biznesning sanoat mahsulotlari ishlab chiqarishdagi ulushi, %.



Hududlar kesimida kichik biznesning sanoat mahsulotlari ishlab chiqarishdagi eng yuqori ulushi Nurobod tumanida (jami sanoat mahsulotlari ishlab chiqarishdagi ulushi 100,0 %), Qo'shrabot (100,0 %), Urgut (98,2 %), Samarqand (99,7 %), Oqdaryo (96,1 %) va Tayloq (93,0 %) tumanlarida kuzatildi.

Shu bilan birga, eng kichik ulush, Kattaqo'rg'on shahri (30,4 %), Narpay (24,7 %) va Jomboy (11,5 %) tumanlarida kuzatildi.

Iqtisodiy faoliyat turlari bo'yicha sanoat mahsuloti turlarini ishlab chiqarish
(yirik korxonalar bo'yicha)
Qayta ishlash sanoati

<i>Sanoat mahsulotlari nomi</i>	<i>O'lchov birligi</i>	<i>2019-yil yanvar-sentabr</i>	<i>O'sish sur'ati, %</i>
Tarkibida ikkita ta'minlovchi element–azot va fosfor bo'lgan mineral yoki kimyoviy o'g'itlar	 <i>ming tonna</i>	21,85	96,8 ↓
Aroq	 <i>ming l. 100% spirt</i>	316,6	25,6 ↓
Uzum vinosi yoki uzum turpini distillash natijasida olingan spirt nastoykalari, konyak spirtidan tashqari	 <i>ming l. 100% spirt</i>	167,9	82,8 ↓
Uzum vinosi	 <i>ming l.</i>	614,4	139,0 ↑
Pivo (pivo ishlab chiqarish chiqindilardan tashqari)	 <i>ming l.</i>	24583,0	90,4 ↓
Yumshoq bug'doy va spelta uni	 <i>ming tn.</i>	107,9	96,6 ↓

<p>Birinchi navli undan tayyorlangan bug'doy noni (buxanka), og'irligi 600 g.</p>		<p><i>tn.</i> 494,5</p>	<p>79,9 ↓</p>
<p>Tozalangan paxta yog'i va uning fraksiyalari (kimyoviy modifikatsiya qilinganlaridan tashqari)</p>		<p><i>tn.</i> 5350,0</p>	<p>71,5 ↓</p>
<p>Paxta tolasi</p>		<p><i>ming tn.</i> 18,7</p>	<p>42,4 ↓</p>
<p>Paxta chigiti</p>		<p><i>ming tn.</i> 30,8</p>	<p>55,7 ↓</p>
<p>Paxta tiviti (lint)</p>		<p><i>tn.</i> 1612,0</p>	<p>56,1 ↓</p>

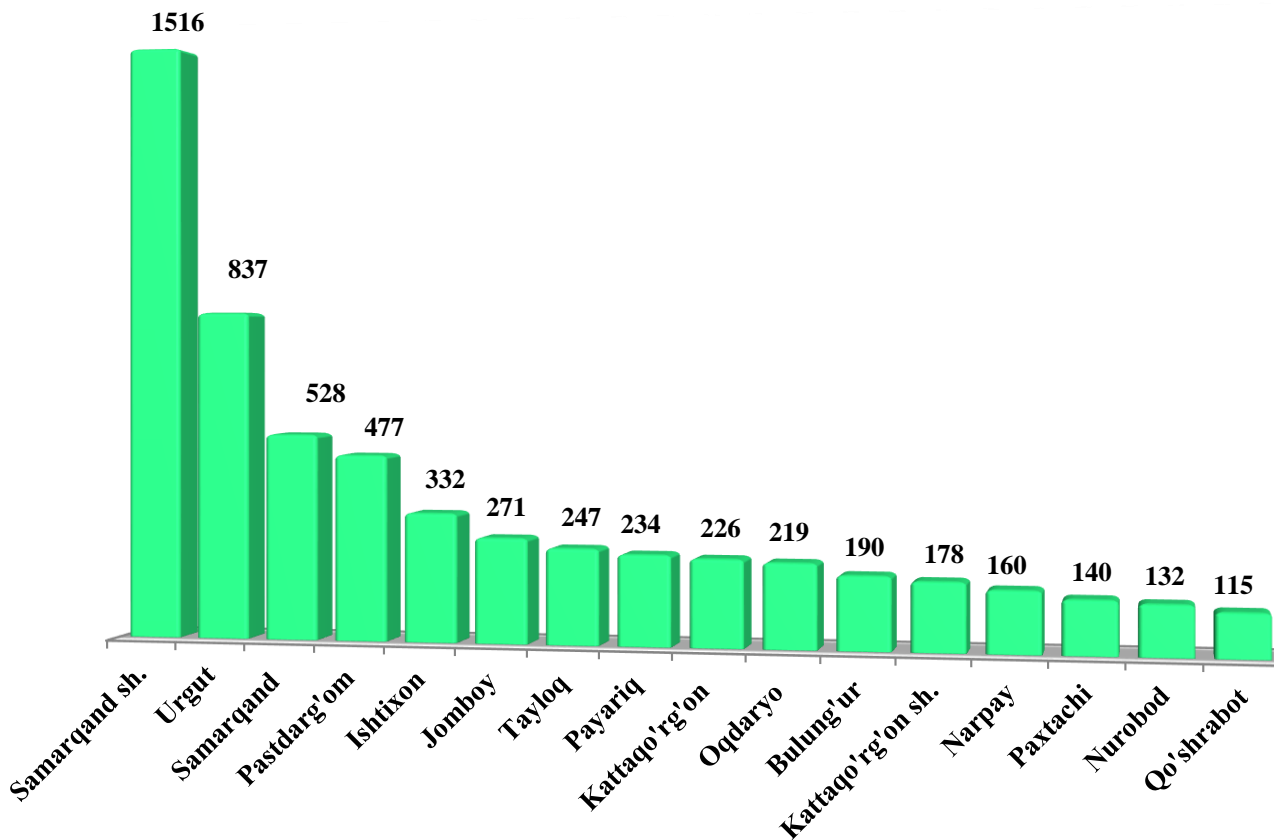
Elektr, gaz, bug' bilan ta'minlash va havoni konditsiyalash

<p>Issqlik elektr markazlari (IEM) ishlab chiqargan elektr energiyasi</p>		<p><i>mln.kVt/s</i> 68,7</p>	<p>124,1 ↑</p>
<p>Bug' va issiq suv (issqlik energiyasi)</p>		<p><i>ming Gkal.</i> 55,7</p>	<p>123,2 ↑</p>

Faoliyat yuritayotgan va yangi tashkil etilgan sanoat korxonalari

Bugungi kunda viloyatda 5802 ta sanoat korxonalari faoliyat ko'rsatmoqda, shundan 1516 tasi (mavjud korxonalar umumiy sonining 26,1 %) Samarqand shahriga, 837 tasi (14,4%) Urgut tumaniga, 528 tasi (9,1 %) Samarqand tumaniga to'g'ri kelmoqda.

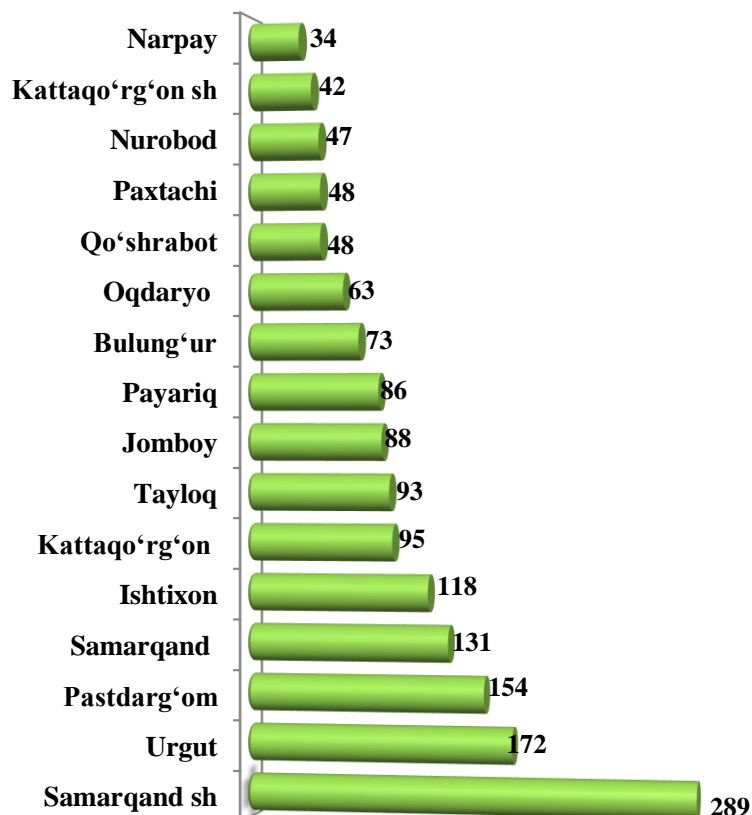
Faoliyat yuritayotgan sanoat korxonalari soni, birlik
(2019 yil 1 oktabr holatiga)



2019 yil yanvar-oktabr oylarida viloyatda 1581 ta yangi sanoat korxonalari tashkil etildi va tashkil etilganlarning eng ko'pi Samarqand shahri (18,3 foiz), Urgut (10,9), Pastdarg'om (9,7 foiz), Samarqand (8,3 foiz) tumanlariga to'g'ri keladi.

Yangi tashkil etilgan sanoat korxonalari soni, birlik

(2019 yil 1 oktabr holatiga)



Tayyor mahsulotlar, butlovchi qismlar va materiallar ishlab chiqarishni mahalliyashtirish Dasturining amalga oshirilishi

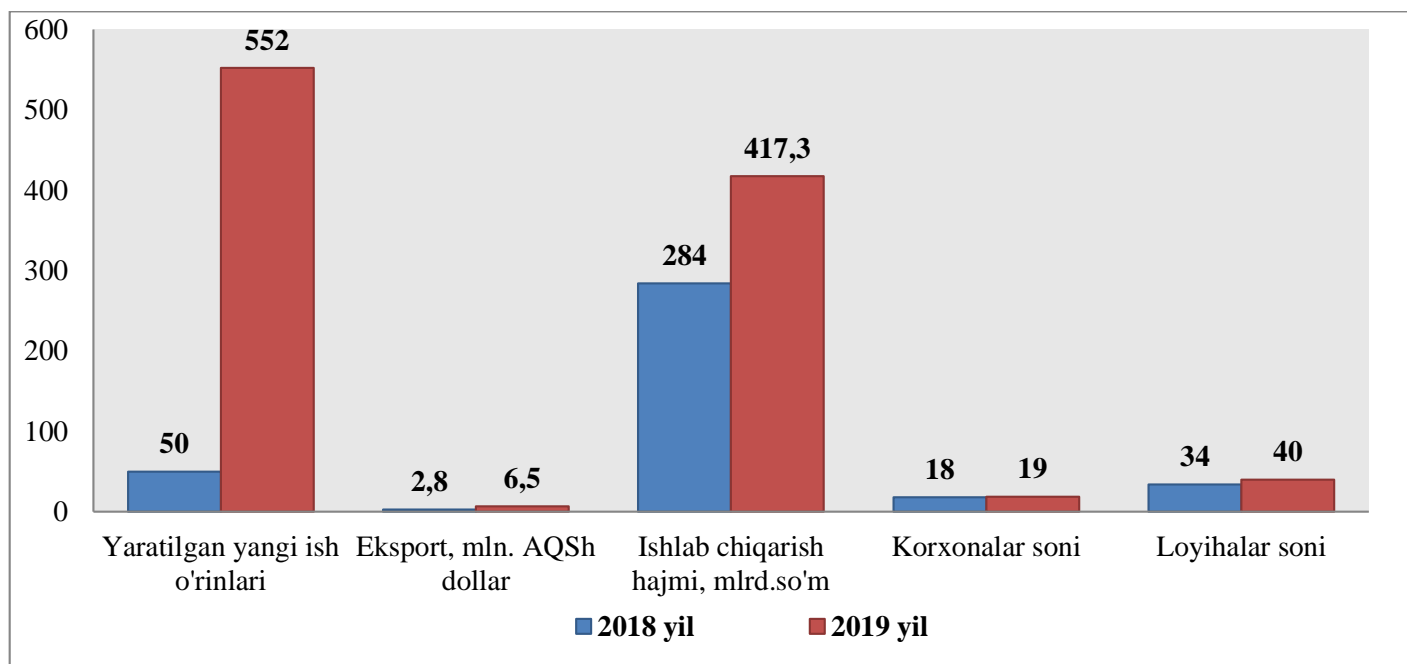
Viloyatda sanoat mahsulotlari ishlab chiqarishning rivojlanishiga tayyor mahsulotlar, butlovchi qismlar va materiallar ishlab chiqarishni mahalliyashtirish Dasturining amalga oshirilishi o'z ta'sirini ko'rsatdi. Mazkur dastur asosida kiritilgan 40 ta loyiha bo'yicha 417,3 mlrd. so'mlik mahsulotlar ishlab chiqarilgan bo'lib, 6,5 mln. AQSh dollari miqdorida mahalliyashtirilgan mahsulotlar eksport qilindi va 552 ta yangi ish o'rinlar yaratildi.

O'tgan yilning mos davri bilan taqqoslaganda 2019 yil yanvar-sentabr oylarida yangi tashkil etilgan ish o'rinlari soni 11,0 martaga oshdi. Shu bilan birga, 2018 yil yanvar-sentabrga

nisbatan mahalliyashtirilgan mahsulotlarni ishlab chiqarish va eksport hajmining 2,5 martaga ko'payishi kuzatildi.

**Tayyor mahsulotlar, butlovchi qismlar va materiallar ishlab chiqarishni mahalliyashtirish dasturining asosiy ko'rsatkichlari
(yanvar-sentabr oylari uchun)**

	2018 yil	2019 yil
Loyihalar soni, birlik	34	40
Korxonalar soni, birlik	18	19
Ishlab chiqarish hajmi, mlrd. so'm	284,0	417,3
Eksportga qilingan mahalliyashtirilgan mahsulot majmi, mln. AQSh doll.	2,8	6,5
Yaratilgan yangi ish o'rinlari, birlik	50	552



Sanoat statistikasi bo'limi
E.A.Qo'qonov
Tel: (66) 235-06-80