

Dastlabki ma'lumotlarga ko'ra, 2019 yilda Samarqand viloyati bo'yicha yalpi hududiy mahsulot (YaHM) hajmi joriy narxlarda 5 791,2 mlrd. so'mni tashkil etdi va 2018 yilning mos davriga nisbatan 5,2 % ga ko'paydi.

2019 yilning yanvar-mart yakunlari bo'yicha aholi jon boshiga YaHM 1521,5 ming. so'mni tashkil etdi va bu ko'rsatkich o'tgan yilga nisbatan 3,0 % ga ko'paygan.

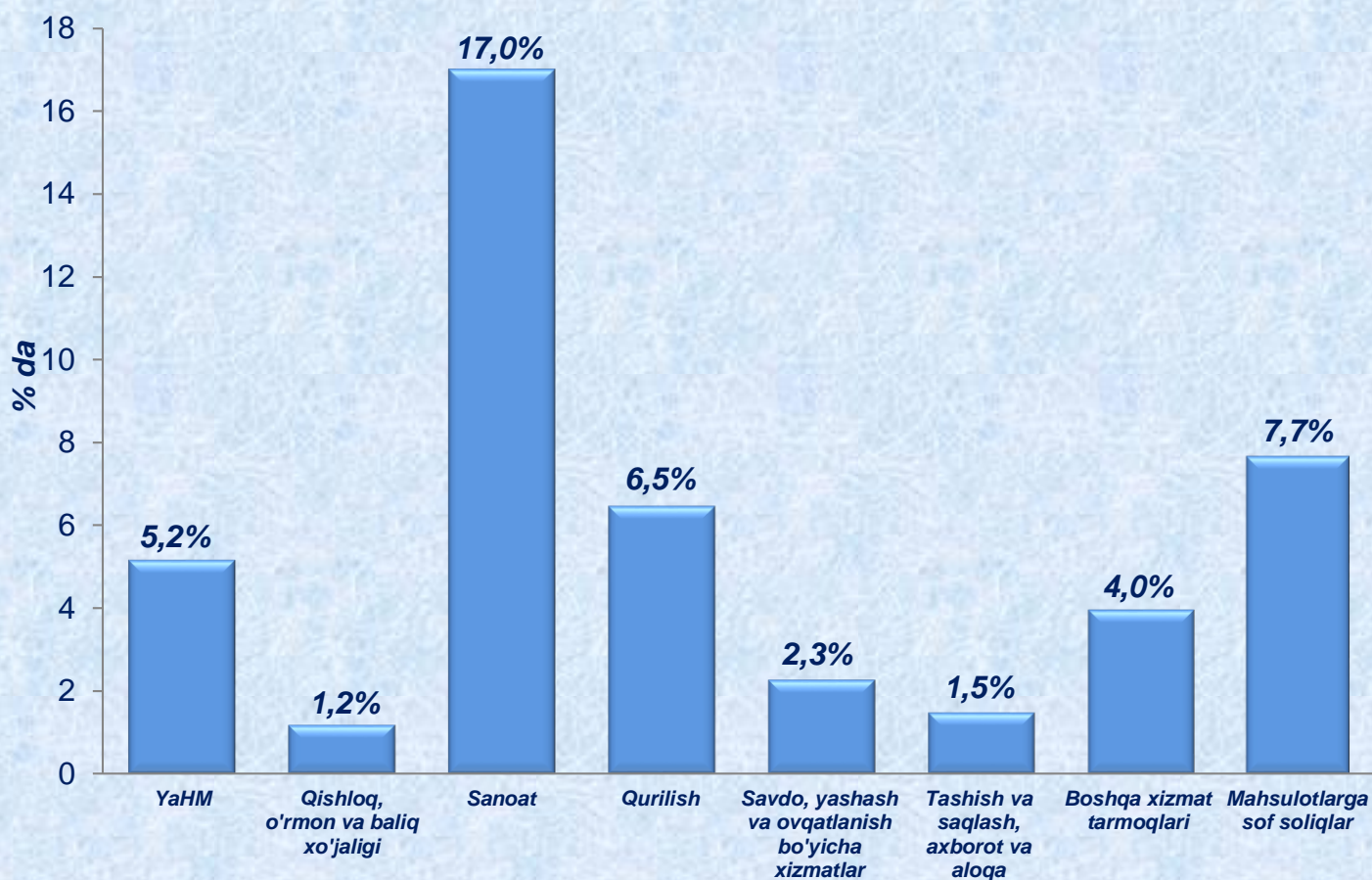
O'zbekiston Respublikasi bo'yicha YaIMni shakllantirishda Samarqand viloyatining qo'shgan hissasi 6,4 % ni tashkil etdi.

Iqtisodiy faoliyat turlari bo'yicha YaHM ni ishlab chiqarish

| | Mlrd. so'm | | 2018 yil yanvar-martga nisbatan, % da |
|---|----------------------|----------------------|---------------------------------------|
| | 2018 yil yanvar-mart | 2019 yil yanvar-mart | |
| I. YaHM | 4485,4 | 5791,2 | 105,2 |
| <i>shu jumladan:</i> | | | |
| Tarmoqlarning yalpi qo'shilgan qiymati | 4365,8 | 5570,7 | 105,2 |
| Mahsulotlarga sof soliqlar | 119,6 | 220,5 | 107,7 |
| II. Tarmoqlarning yalpi qo'shilgan qiymati | 4365,8 | 5570,7 | 105,2 |
| Qishloq, o'rmon va baliq xo'jaligi | 1345,9 | 1653,8 | 101,2 |
| Sanoat (qurilishni qo'shgan holda) | 1007,8 | 1380,6 | 114,6 |
| sanoat | 774,5 | 1112,2 | 117,0 |
| qurilish | 233,3 | 268,4 | 106,5 |
| Xizmatlar | 2012,1 | 2536,3 | 103,0 |
| savdo, yashash va ovqatlanish bo'yicha xizmatlar | 447,9 | 525,2 | 102,3 |
| tashish va saqlash, axborot va aloqa | 472,2 | 513,8 | 101,5 |
| boshqa xizmat tarmoqlari | 1092,0 | 1497,3 | 104,0 |

Hudud iqtisodiyotining asosiy tarmoqlarida kuzatilgan o'sish sur'atlari YaHM o'sishida asosiy omil bo'lib xizmat qildi. Jumladan qishloq, o'rmon va baliq xo'jaligi tarmog'ida 101,2 % (YaHM tarkibidagi ulushi – 29,7), sanoat – 117,0 %, (20,0 %), qurilish – 106,5 % (4,8 %) va xizmatlar sohasi 103,0 % (45,5 %) ni tashkil etdi.

2019 yilning yanvar-martida YaHM ning iqtisodiy faoliyat turlari bo'yicha o'sish sur'atlari



Iqtisodiy faoliyat turlari

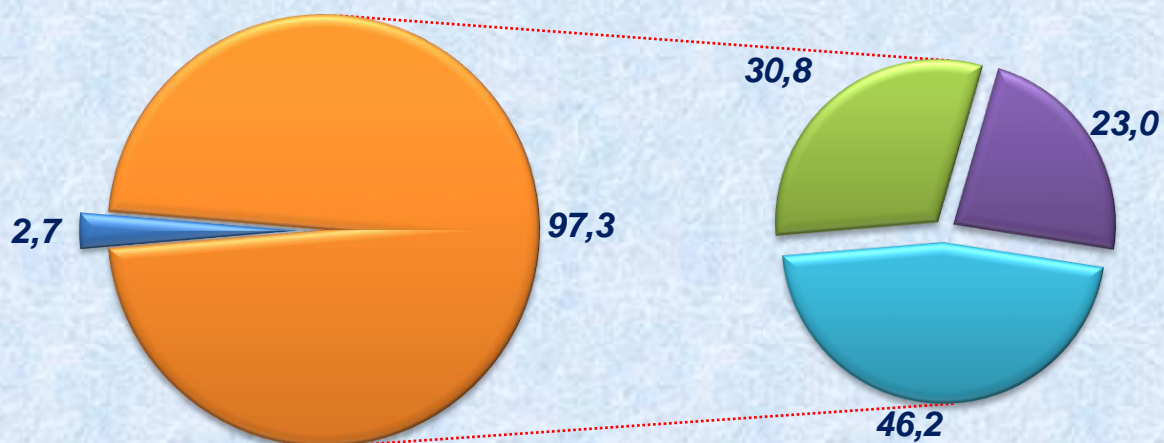
Hudud iqtisodiyotining barcha tarmoqlarida yaratilgan yalpi qo'shilgan qiymat (YaQQ) hajmi umumiy YaHMning 96,2 % ni, mahsulotlarga sof soliqlar esa 3,8 % ni tashkil etdi.

Qishloq, o'rmon va baliq xo'jaligi tarmog'ining YaHM tarkibidagi ulushi 1,1 % punktga kamaydi va hisobot yilida 29,7 % ni tashkil etdi. Sanoat (qurilishni qo'shgan holda) tarmog'ining YaHMdagi ulushi 1,8 % punktga ko'paydi va hisobot yilida 24,8 % ni tashkil etdi. Xizmatlar sohasi esa

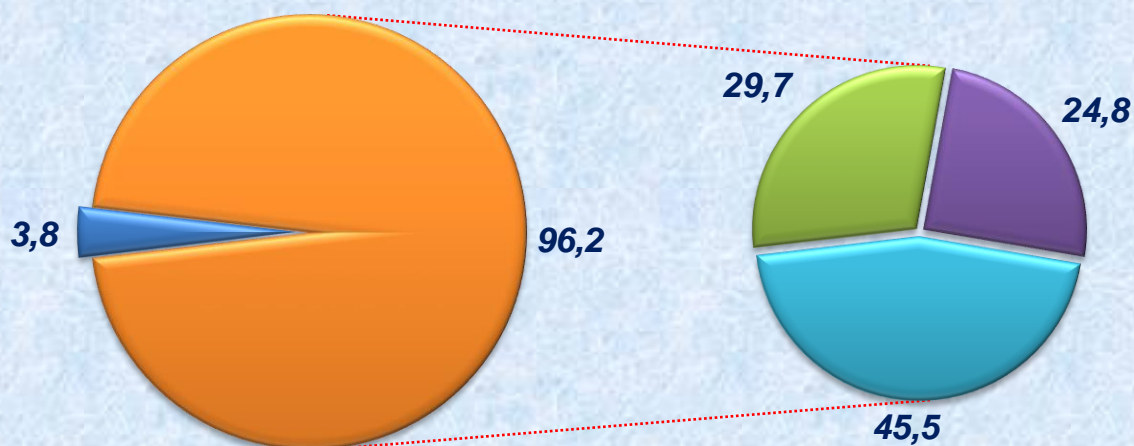
45,5 % ni tashkil etib 2018 yilning mos davri (46,2 %) bilan taqqoslanganda 0,7 % punktga kamaydi.

Yalpi hududiy mahsulotning tarmoqlar bo'yicha tarkibi (jamiga nisbatan foizda)

2018 yil yanvar-mart



2019 yil yanvar-mart

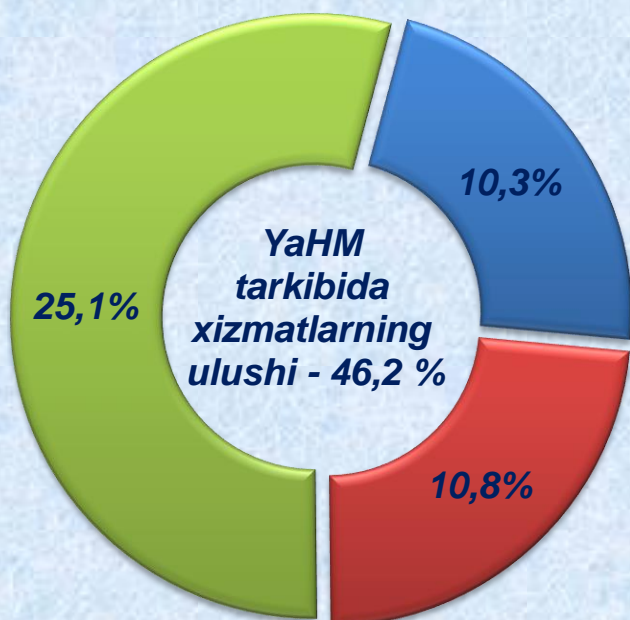


- Mahsulotlarga sof soliqlar
- Tarmoqlarning yalpi qo'shilgan qiymati
- Qishloq, o'rmon va baliq xo'jaligi
- Sanoat (qurilishni qo'shgan holda)
- Xizmatlar

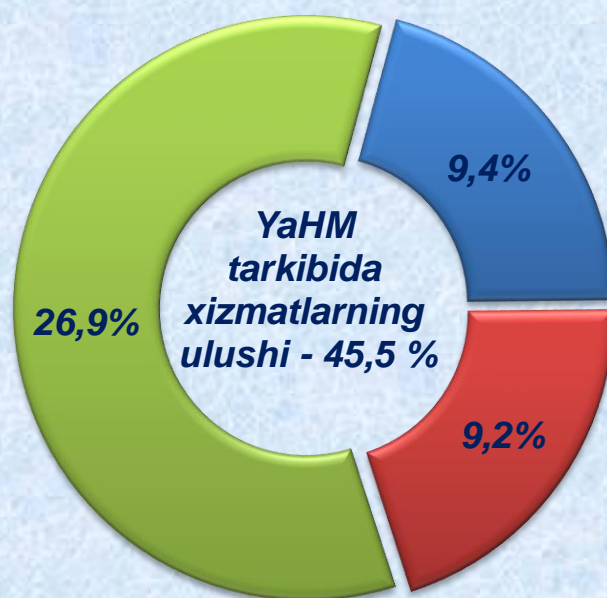
Savdo, yashash va ovqatlanish bo'yicha xizmatlarning YaHM tarkibidagi ulushi 9,4 % ni (2018 yil yanvar-mart – 10,3 %), tashish va saqlash, axborot va aloqa – 9,2 % ni (10,8 %), xizmat ko'rsatuvchi boshqa tarmoqlar – 26,9 % ni (25,1 %) tashkil etdi.

**Xizmatlar sohasining yalpi qo'shilgan qiymati tarkibi
(jamiga nisbatan foizda)**

2018 yil yanvar-mart



2019 yil yanvar-mart



- savdo, yashash va ovqatlanish bo'yicha xizmatlar
- tashish va saqlash, axborot va aloqa
- xizmat ko'rsatuvchi boshqa tarmoqlar

Samarqand viloyat statistika boshqarmasi.
Statistika faoliyatini tashkil etish
va yig'ma axborot-tahliliy ishlar bo'limi
Nashr uchun mas'ul: D.Almatov
(71) 230-85-19