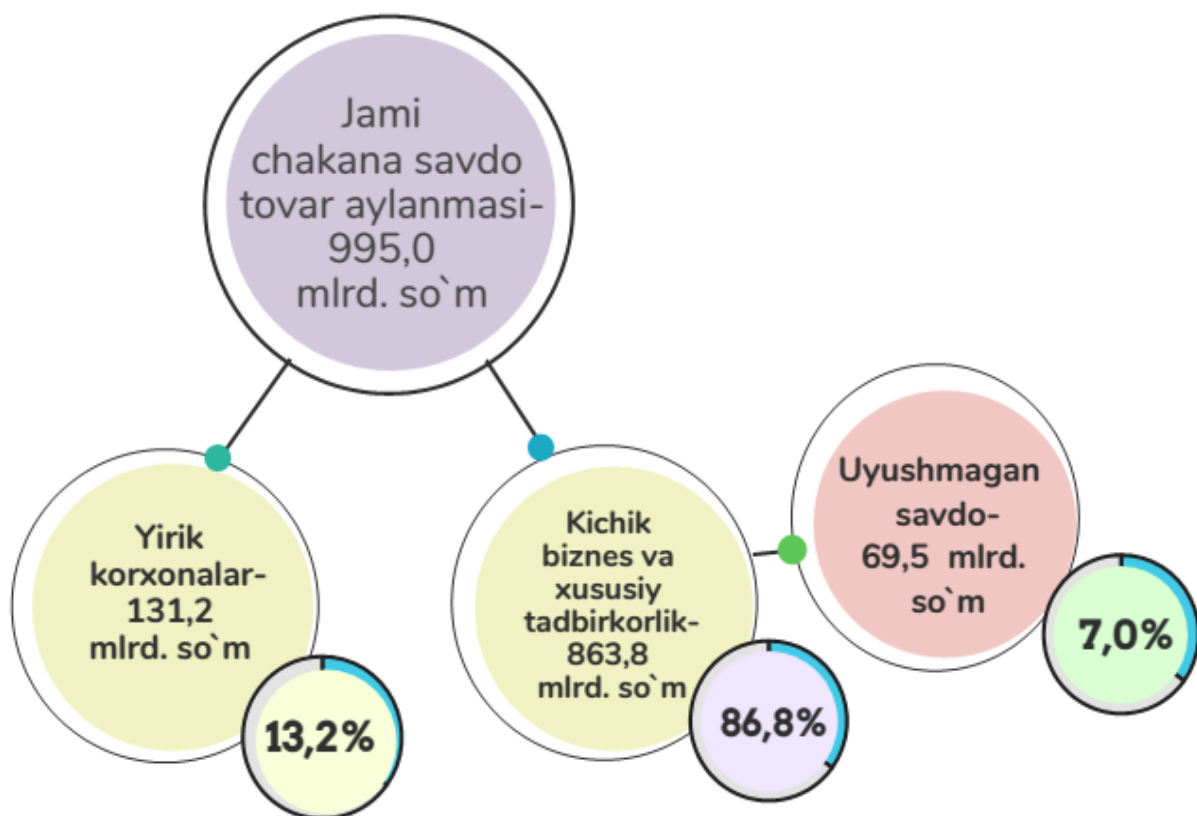


SAMARQAND VILOYATINING CHAKANA SAVDO TOVAR AYLANMASI

(2020-yil yanvar)

2020-yilning yanvar oyida, viloyatning chakana savdo tovar aylanmasi 995,0 mlrd. so'mni tashkil etib, 2019-yilning shu davriga nisbatan 7,4 % ga o'sdi. Shu jumladan, yirik korxonalarining tovar aylanmasi 131,2 mlrd. so'mni (o'sish sur'ati 129,4 %), kichik biznes va xususiy tadbirkorlik subyektlarining tovar aylanmasi 863,8 mlrd. so'mni (o'sish sur'ati 104,7 %), shundan uyushmagan savdo tovar aylanmasi 69,5 mlrd. so'm (2019-yilning shu davriga nisbatan 93,3 %) ni tashkil etdi.

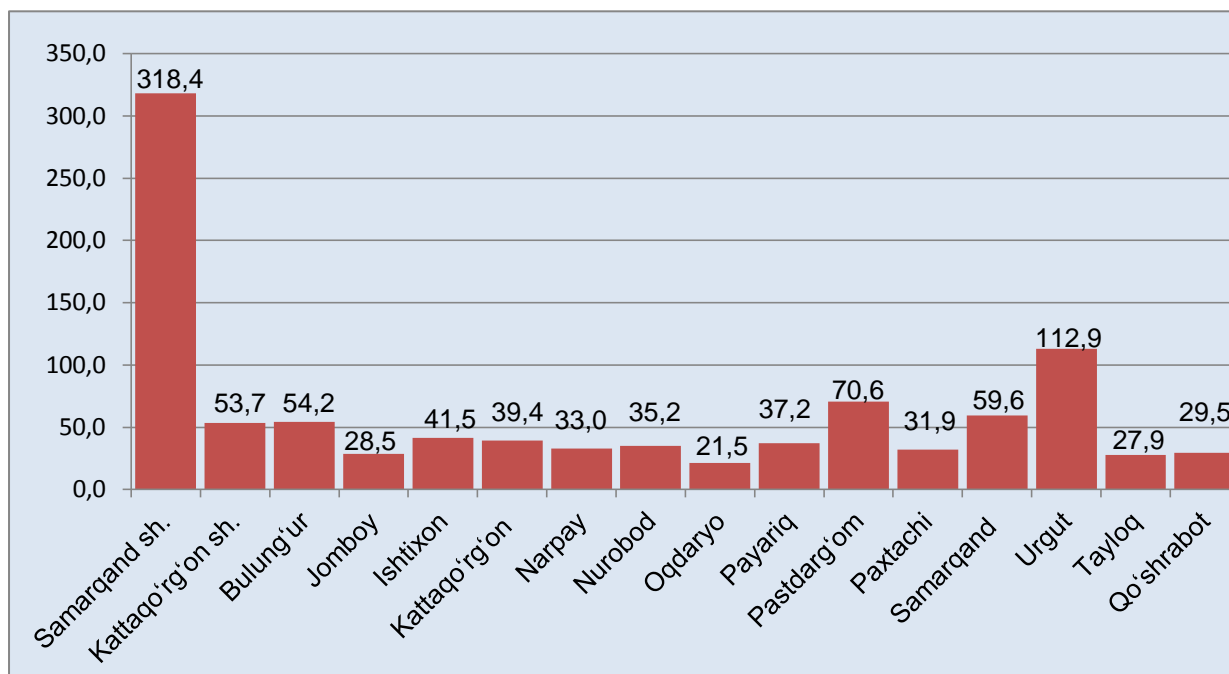


Chakana savdo tovar aylanmasi hajmini hududlar kesimida solishtirilganida eng yuqorisi Samarqand shahri (318,4 mlrd. so'm), Urgut (112,9 mlrd. so'm) va Pastdarg'om (70,6 mlrd. so'm) tumanlari hissasiga to'g'ri keldi. Buning sababi ushbu hududlarda yirik savdo va sanoat tashkilotlari joylashganligidir.

**HUDUDLAR KESIMIDA CHAKANA SAVDO
TOVAR AYLANMASI HAJMI**

(2020-yil yanvar)

(mlrd. so'm)



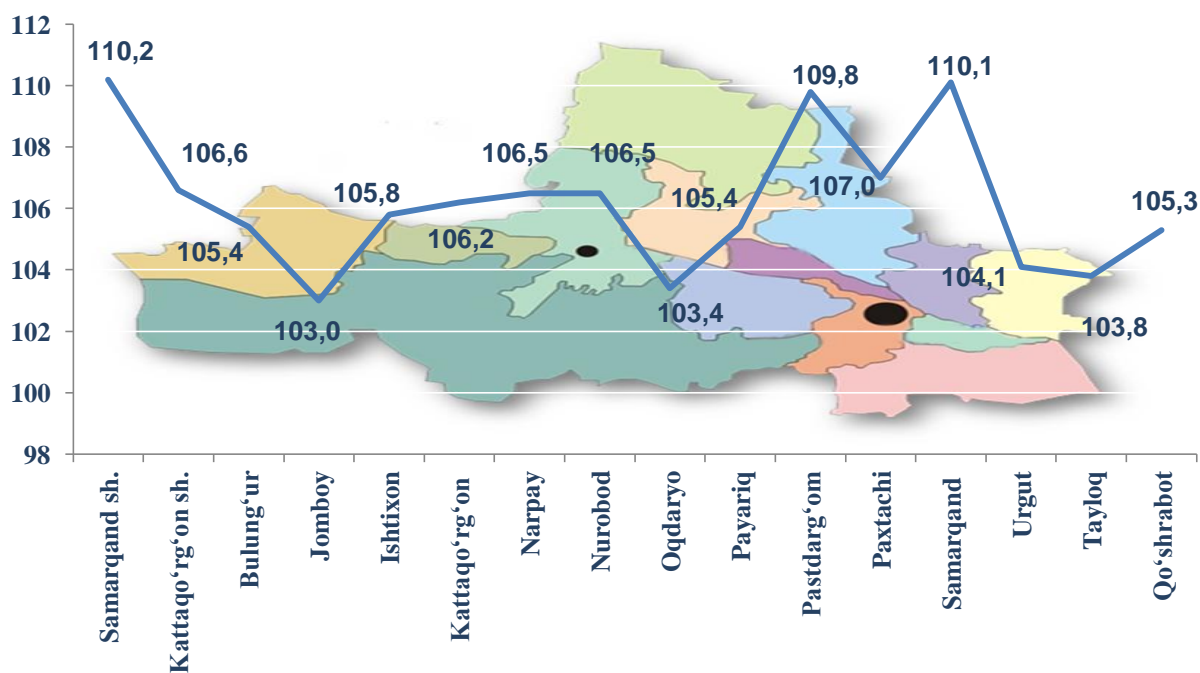
**CHAKANA SAVDO AYLANMASIDA YIRIK KORXONALAR,
KICHIK BIZNES VA XUSUSIY TADBIRKORLIK SUBYEKTLARINING
HAJMI VA O'SISH SUR'ATLARI (mlrd. so'm, foiz)**
(2020-yil yanvar)

Hududlar nomi	Jami	%	Yirik korxonalar	%	Kichik biznes va xususiy tadbirkorlik	%
Samarqand viloyati	995,0	107,4	131,2	129,4	863,8	104,7
Samarqand shahri	318,4	110,2	97,5	136,8	220,9	101,5
Kattaqo'rg'on shahri	53,7	106,6	0,1	66,0	53,6	106,8
<i>tumanlar:</i>						
Bulung'ur	54,2	105,4	0,4	4,0 m.	53,9	104,9
Jomboy	28,5	103,0	0,4	2,8 m.	28,1	102,0
Ishtixon	41,5	105,8	1,2	5,4 m.	40,2	103,3
Kattaqo'rg'on	39,4	106,2	0,7	6,4 m.	38,7	104,7
Narpay	33,0	106,5	0,5	4,6 m.	32,5	105,2
yanvar 2020-yil	ULGURJI VA CHAKANA SAVDO TOVAR AYLANMASI					

Hududlar nomi	Jami	%	Yirik korxonalar	%	Kichik biznes va xususiy tadbirkorlik	%
Nurobod	35,2	106,5	0,2	4,2 m.	34,9	105,9
Oqdaryo	21,5	103,4	0,5	199,9	21,0	102,2
Payariq	37,2	105,4	0,7	2,5 m.	36,5	104,3
Pastdarg'om	70,6	109,8	3,6	100,3	67,0	110,3
Paxtachi	31,9	107,0	0,4	2,7 m.	31,5	106,1
Samarqand	59,6	110,1	22,2	98,7	37,4	118,2
Tayloq	27,9	103,8	0,4	5,9 m.	27,5	102,5
Urgut	112,9	104,1	2,2	93,5	110,7	104,3
Qo'shrabot	29,5	105,3	0,2	176,2	29,4	105,1

2019-yilning shu davriga nisbatan viloyatning barcha tumanlarida chakana savdo tovar aylanmasining o'sish sur'atlari kuzatilib, nisbatan yuqori o'sish sur'atlari Samarqand, Kattaqo'rg'on shaharlarida va Samarqand, Pastdarg'om, Paxtachi, Nurobod va Narpay tumanlarida qayd etildi.

**HUUDLAR KESIMIDA CHAKANA SAVDO TOVAR
AYLANMASINI O'SISH SUR'ATLARI (foizda)
(2020-yil yanvar)**

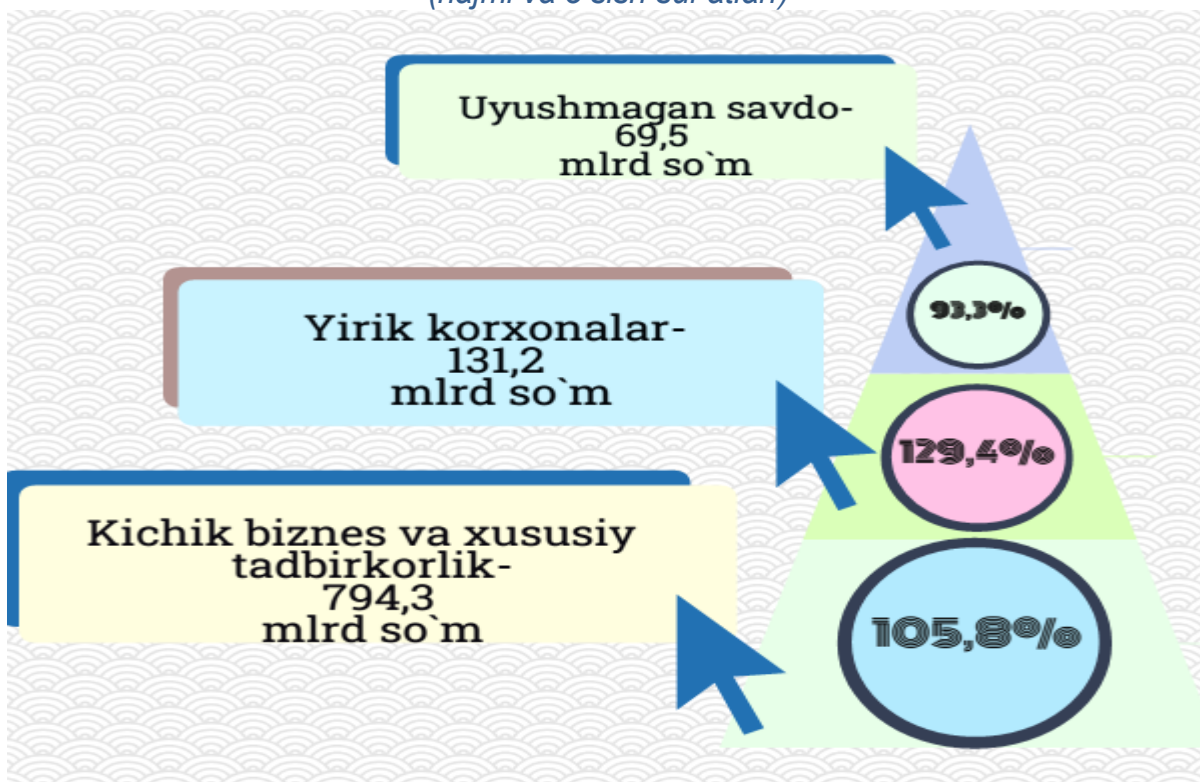


CHAKANA SAVDO TOVAR AYLANMASI TARKIBI
(2020-yil yanvar)
(hajmi va o'sish sur'atlari)

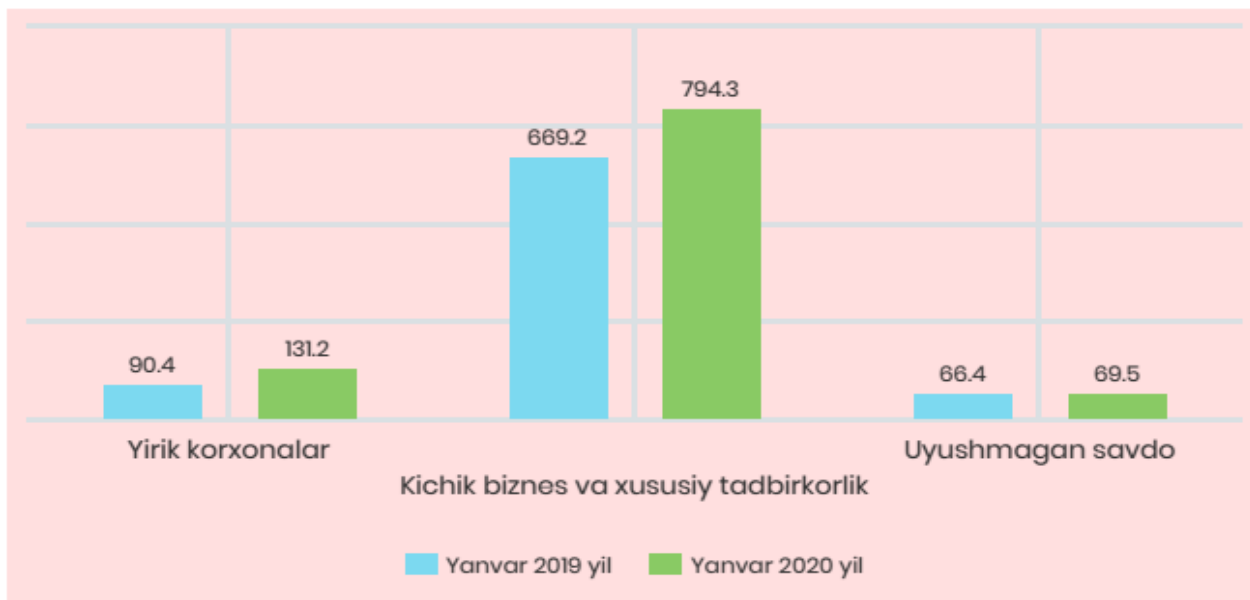
Chakana savdo tovar aylanmasi tarkibida yirik korxonalar tovar aylanmasi hajmi 2019-yilning mos davriga nisbatan 29,4 % ga o'sdi va 131,2 mlrd. so'mni tashkil qildi. Bu esa umumiy savdo hajmining 13,2 % ulushiga to'g'ri keldi.

Kichik biznes va xususiy tadbirkorlik sub'ektlarining chakana savdo tovar aylanmasi hajmi statistik hisob-kitoblarga ko'ra, 863,8 mlrd. so'mni tashkil etib, 2019-yilning yanvar oyiga nisbatan 4,7 % ga o'sdi. Viloyat miqyosida ushbu sektorning jami chakana savdo tovar aylanmasidagi ulushi 86,8 % ga teng keldi, shundan uyushmagan savdo tovar aylanmasi 69,5 mlrd. so'mni tashkil etib, viloyatdagi ulushi 7,0 % ni tashkil etdi.

CHAKANA SAVDO TOVAR AYLANMASI TARKIBI
(hajmi va o'sish sur'atlari)



CHAKANA SAVDO TOVAR AYLANMASI TARKIBI
(2020-yil yanvar)
(hajmi mlrd. so'm)

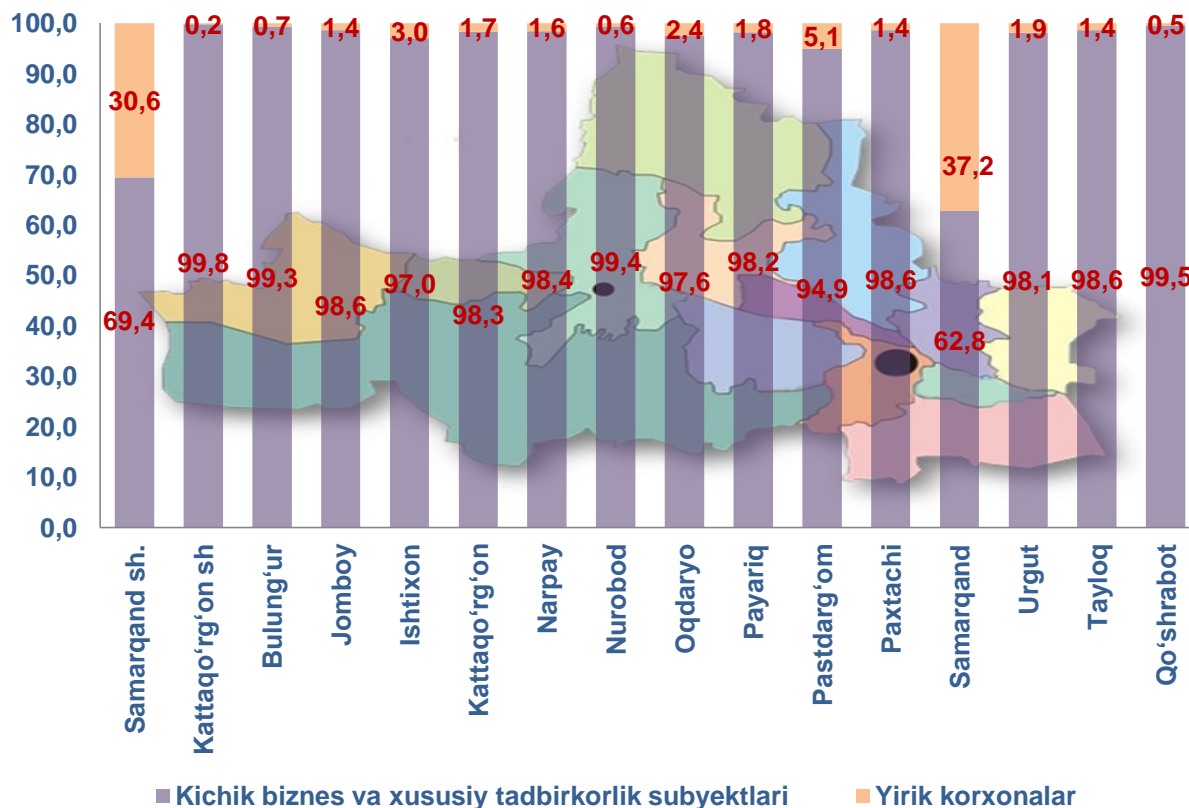


**CHAKANA SAVDO AYLANMASIDA YIRIK KORXONALAR,
KICHIK BIZNES VA XUSUSIY TADBIRKORLIKNING
TUMANLAR KESIMIDA ULUSHI (foizda)**
(2020-yil yanvar)

Tahlil natijalarga ko'ra, chakana savdo tovar aylanmasida kichik biznes va xususiy tadbirkorlik subyektlarining ulushi bo'yicha Kattaqo'rg'on shahri (99,8 %), Qo'shramot (99,5 %), Nurobod (99,4 %), Bulung'ur (99,3 %) va Paxtachi (98,6 %) tumanlari yetakchilik qilmoqda.

Chakana tovar aylanmasi tarkibida yirik korxonalarining ulushi 13,2 % ni tashkil etib, eng katta ulush Samarqand shahrida (30,6 %), Samarqand tumanida (37,2 %) va Pastdarg'om tumanida (5,1 %) kuzatildi.

**CHAKANA SAVDO AYLANMASIDA YIRIK KORXONALAR,
KICHIK BIZNES VA XUSUSIY TADBIRKORLIKNING
TUMANLAR KESIMIDA ULUSHI (foizda)
(2020-yil yanvar)**

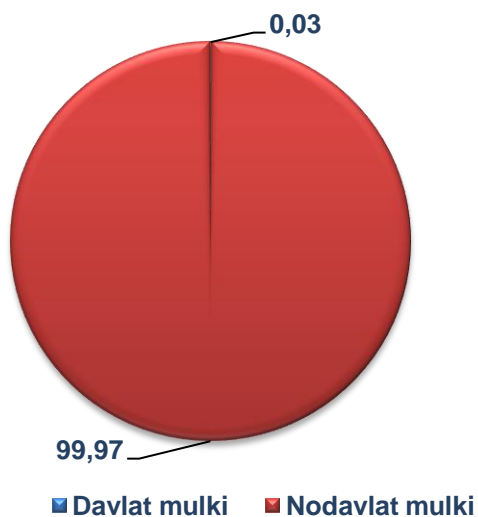


**MULKCHILIK SHAKLI BO'YICHA CHAKANA
SAVDO TOVAR AYLANMASI ULUSHI, (foizda)
(2020-yil yanvar)**

2020-yil yanvar holatiga chakana savdo tovar aylanmasi 995,0 mlrd. so'm (2019-yilning mos davri bilan solishtirganda 7,4 % ga o'sdi) va mulkchilik shakllari bo'yicha 994,8 mlrd. so'm nodavlat mulki (99,98 %) hamda 0,2 mlrd. so'm (0,02 %) davlat mulkiga to'g'ri keldi.

MULKCHILIK SHAKLI BO‘YICHA CHAKANA
SAVDO TOVAR AYLANMASI ULUSHI, (foizda)

2019-yil yanvar



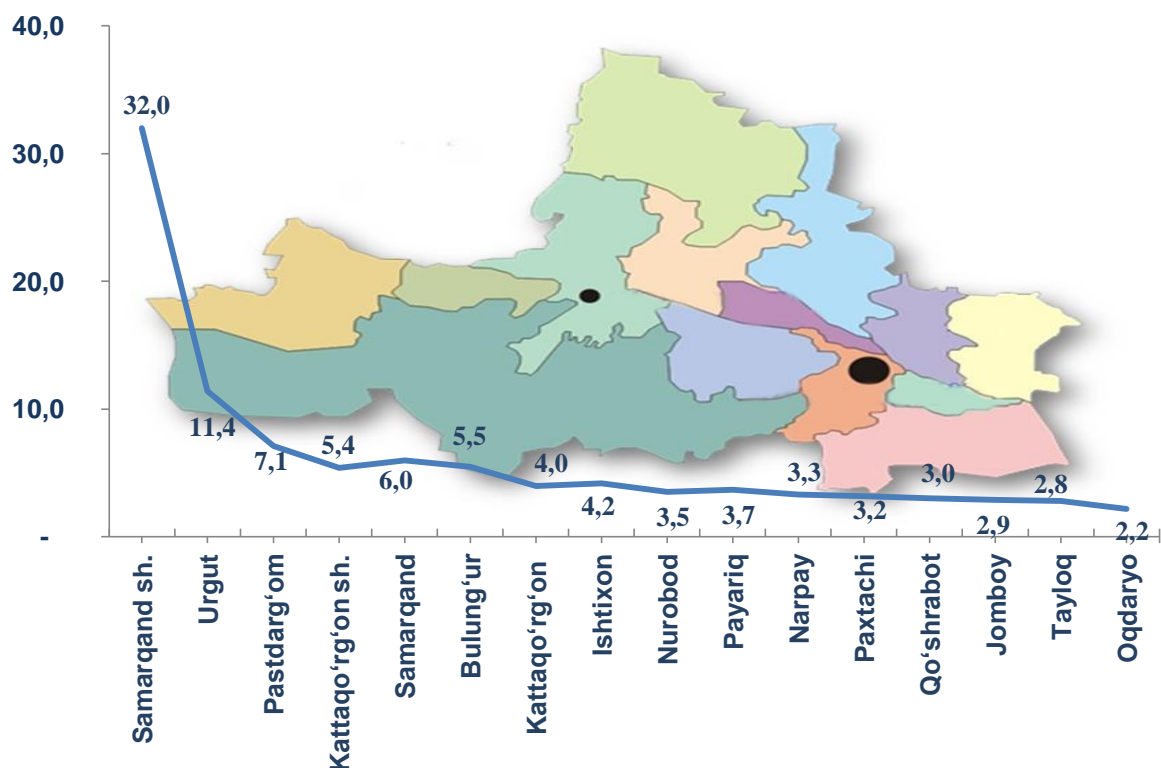
2020-yil yanvar



Chakana savdo tovar aylanmasida shahar
va tumanlarning ulushi, (%)
(2020-yil yanvar)

Chakana savdo tovar aylanmasida shahar va tumanlarning ulushini tahlil qilganda Samarqand shahri (32 %), Urgut tumani (11,4 %), Pastdarg‘om tumani (7,1 %), Samarqand tumani (6 %) va Bulung‘ur (5,4 %) tumanlari yetakchilik qilmoqda. Buning sababi ushbu hududlarda yirik savdo va sanoat tashkilotlari joylashganligidir. Ushbu ko‘rsatkich viloyat hududlari kesimida quyidagicha ko‘rinish olgan.

**Chakana savdo tovar aylanmasida shahar
va tumanlarning ulushi, (%)**
(2020-yil yanvar)



2020-yil yanvar oyida chakana savdo tovar aylanmasi viloyat bo'yicha aholi jon boshiga 259,2 ming so'mni tashkil qilib, 2019-yilning shu davriga nisbatan 5,2 % ga ko'paydi. Aholi jon boshiga chakana savdo tovar aylanmasi 2020-yilning yanvar oyida 2019-yilning shu davriga nisbatan viloyatning barcha hududlarida o'sish ko'rsatkichlarini tashkil etib, eng yuqori ko'rsatkichlar Kattaqo'rg'on shahri (604,7 ming so'm), Samarqand shahri (586,9 ming so'm) va Bulung'ur tumani (294,0 ming so'm) hissasiga to'g'ri keldi.

Shuningdek, aholi jon boshiga chakana savdo tovar aylanmasi bo'yicha eng kam ko'rsatkichlar Oqdaryo (136,7 ming so'm), Tayloq (140,6 ming so'm) va Kattaqo'rg'on (146,1 ming so'm) tumanlarida qayd etilgi. Ushbu ko'rsatkich viloyat hududlari kesimida quyidagicha ko'rinish olgan.

Aholi jon boshiga chakana savdo tovar aylanmasi

(2020-yil yanvar)

Hududlar nomi	Ming soʻm	2019-yilning shu davriga nisbatan, % da
Samarqand viloyati	259,2	105,2
Samarqand shahri	586,9	108,4
Kattaqoʻrgʻon shahri	604,7	104,9
<i>tumanlar:</i>		
Bulungʻur	294,0	103,4
Jomboy	167,8	100,3
Ishtixon	165,5	103,5
Kattaqoʻrgʻon	146,1	104,2
Narpay	156,8	104,7
Nurobod	236,9	104,3
Oqdaryo	136,7	101,4
Payariq	150,7	103,0
Pastdargʻom	201,9	107,5
Paxtachi	224,0	105,0
Samarqand	239,4	107,8
Urgut	225,5	101,4
Tayloq	140,6	101,5
Qoʻshrabot	227,6	103,1

2020-yilning yanvar oyi mobaynida chakana savdo tovar aylanmasi tarkibida ovqatlanish tashkilotlarining savdo aylanmasi 2,7 % ni tashkil etib, 26,4 mlrd. soʻmga yetdi, yoki 2019-yilning mos davriga nisbatan 9,6 % oʻsishga erishildi. Bunda jami savdo aylanmasining 91,5 % ulushi kichik biznes va xususiy tadbirkorlik subyektlari ulushiga toʻgʻri kelmoqda.

**Samarqand viloyatining ulgurji savdo
tovar aylanmasi**

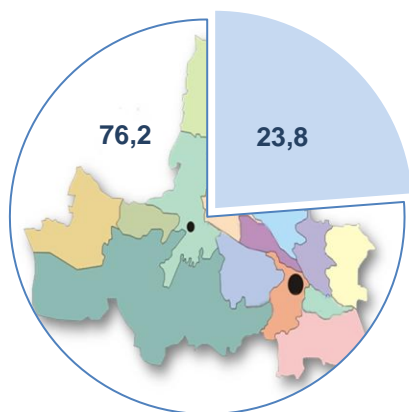
(2020-yil yanvar)*

2020-yil yanvar oyida viloyat bo'yicha ulgurji savdo tovar aylanmasi 452,0 mlrd. so'mni tashkil qildi va 2019-yilning shu davriga nisbatan 0,1 % ga o'sdi.

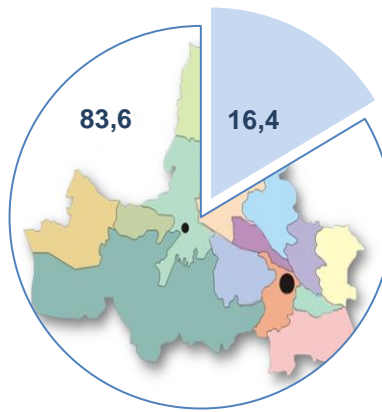
Ulgurji savdo tovar aylanmasida eng yuqori hajm kichik biznes subyektlariga to'g'ri kelib, mazkur hajm 2020-yil yanvar oyi yakunlariga ko'ra 377,8 mlrd. so'mni tashkil etib, 2019-yilning shu davriga nisbatan 109,8 % ni tashkil etdi. Ushbu sektorning umumiy ulgurji savdo aylanmasidagi ulushi esa 83,6 % ni tashkil qilmoqda. Yirik korxonalar esa, 74,2 mlrd. so'mni tashkil etib, 2019-yilning shu davriga nisbatan 68,9 % ni tashkil etdi.

**Ulgurji savdo tovar aylanmasida yirik korxonalar hamda
kichik biznes subyektlarining ulushi, (%)**

2019-yil yanvar



2020-yil yanvar



■ Yirik korxonalar ■ Kichik biznes subyektlari

■ Yirik korxonalar ■ Kichik biznes subyektlari

**Kichik biznes subyektlari hamda yirik
korxonalarning ulgurji savdo tovar aylanmasi hajmi
(2020-yil yanvar)**

Hudud nomi	Yirik korxonalar (mln. so'm)	2019-yilning shu davriga nisbatan, % da	Kichik biznes subyektlari (mln. so'm)	2019-yilning shu davriga nisbatan, % da
Samarqand viloyati	74233,6	68,9	377 788,5	109,8
Samarqand shahri	56502,4	2,2 m.	171 453,3	106,7
Kattaqo'rg'on shahri	24,4	3,9 m.	8 109,5	109,7
<i>tumanlar:</i>				
Bulung'ur	13,0	110,1	9 609,6	104,4
Jomboy	6,7	-	7 448,9	109,7
Ishtixon	21,5	92,0	5 603,0	109,8
Kattaqo'rg'on	102,4	2,5 m.	4 382,6	109,6
Narpay	264,7	10,3 m.	2 165,7	109,6
Nurobod	13,7	12,6 m.	897,4	109,6
Oqdaryo	128,7	176,5 m.	22 939,1	109,6
Payariq	2,7	9,6	13 973,4	107,4
Pastdarg'om	15430,8	19,1	19 266,0	2,4 m.
Paxtachi	0,5	29,2	563,6	109,6
Samarqand	1625,0	114,7	28 615,8	107,9
Tayloq	0,0	-	75616,9	104,2
Urgut	46,8	186,2	6829,8	106,7
Qo'shrabot	50,2	9,5 m.	313,9	109,6

*-dastlabki ma'lumot

**Tashqi iqtisodiy faoliyat va
savdo statistikasi bo'limi**
Tel.: 71-230-85-23
66-235-65-80