



2021-YIL YANVAR-MART OYLARIDA ASOSIY KAPITALGA KIRITILGAN INVESTITSIYALAR

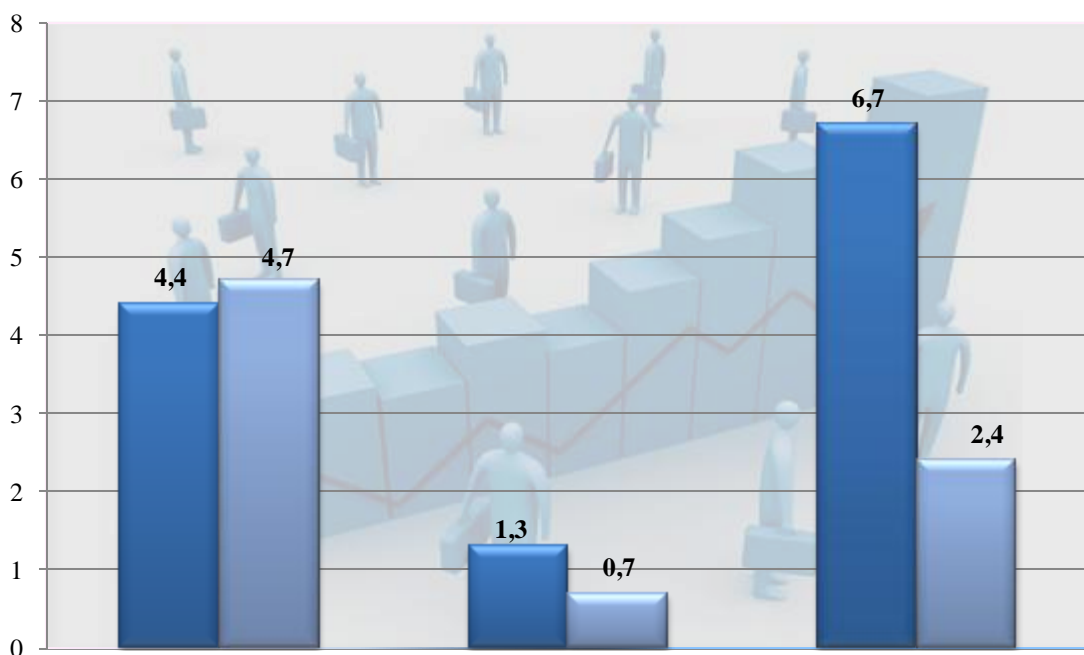
2021- yil yanvar-mart oylarida asosiy kapitalga o'zlashtirilgan investitsiyalar 2 499,4 mlrd. so'mni tashkil qilib, bu o'tgan yilning mos davriga nisbatan 141,1 % ni tashkil etdi.

Moliyalashtirish manbalari bo'yicha asosiy kapitalga investitsiyalar

	<i>mlrd. so'm</i>	<i>o'sish sur'ati, (%da)</i>	<i>jamiga nisbatan, (%da)</i>
Asosiy kapitalga o'zlashtirilgan investitsiyalar	2 499,4	141,1	100,0
<i>shu jumladan:</i>			
Markazlashgan investitsiyalar:	220,8	109,5	8,8
Byudjet mablag'lari	116,6	166,1	4,7
Suv ta'minoti va kanalizatsiya tizimlarini rivojlantirish jamg'armasi mablag'lari	18,2	87,3	0,7
O'zbekiston Respublikasi kafolati ostida bo'lgan chet el kreditlari	59,3	53,6	2,4
Tiklanish va taraqqiyot jamg'armasi mablag'lari	26,7	-	1,0
Markazlashmagan investitsiyalar	2 278,6	145,5	91,2
Korxonalarining mablag'lari (mahalliy byudjet mablag'larini qo'shgan holda)	687,2	143,4	27,5
Aholi mablag'lari	844,0	194,8	33,8
To'g'ridan-to'g'ri va boshqa xorijiy investitsiya va kreditlar	449,5	170,8	18,0
Tijorat bank kreditlari va boshqa qarz mablag'lari	297,9	83,0	11,9

Asosiy kapitalga investitsiyalarning markazlashgan moliyalashtirish manbalari

(jamiga nisbatan, %da)



Byudjet mablagʻlari

Suv taʼminoti va kanalizatsiya tizimlarini rivojlantirish jangʻarmasi mablagʻlari

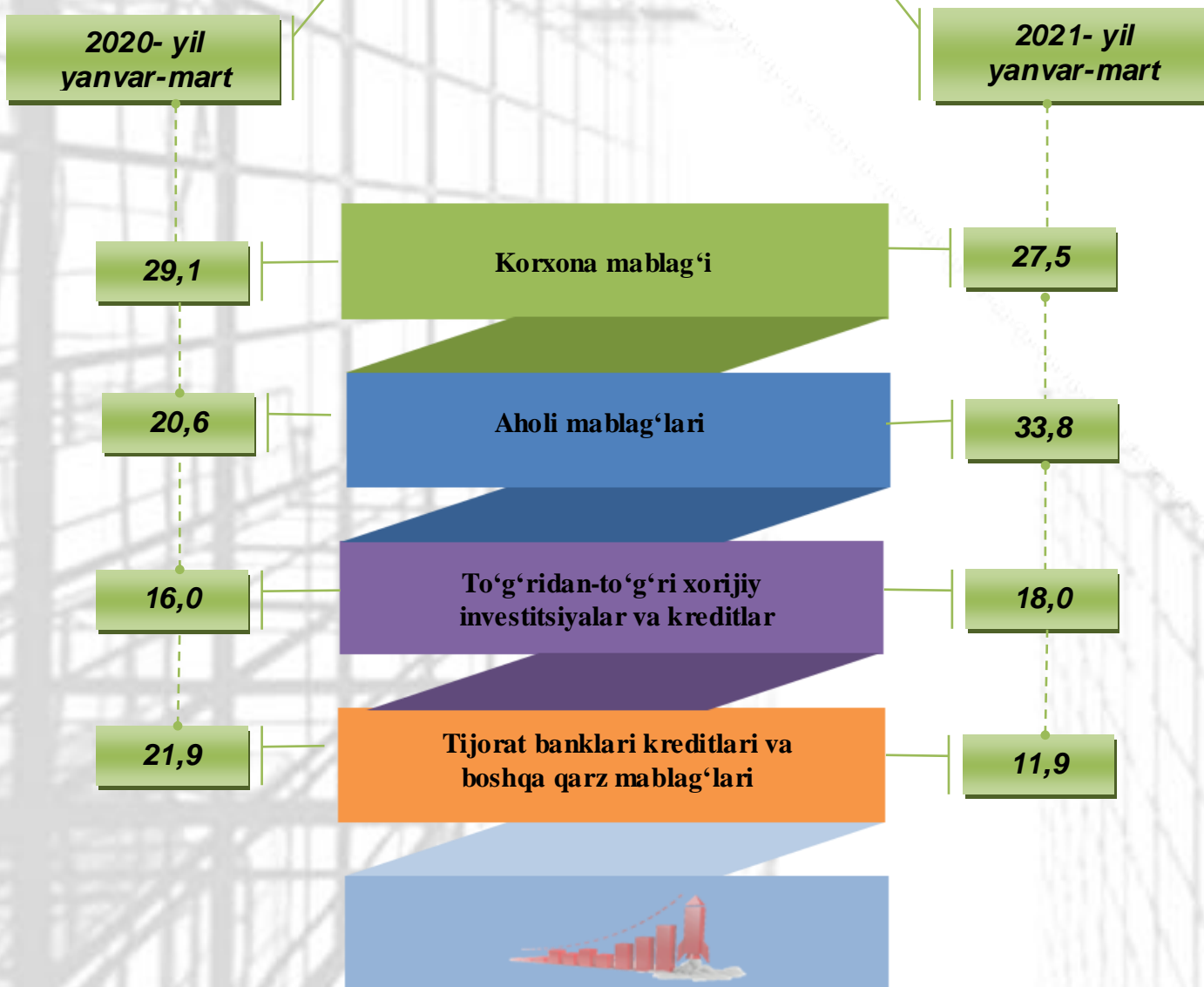
Oʻzbekiston Respublikasi kafolati ostidagi chet el kreditlari

■ 2020 yil yanvar-mart

■ 2021 yil yanvar-mart

Asosiy kapitalga investitsiyalarning markazlashmagan moliyalashtirish manbalari

(jamiga nisbatan, %da)



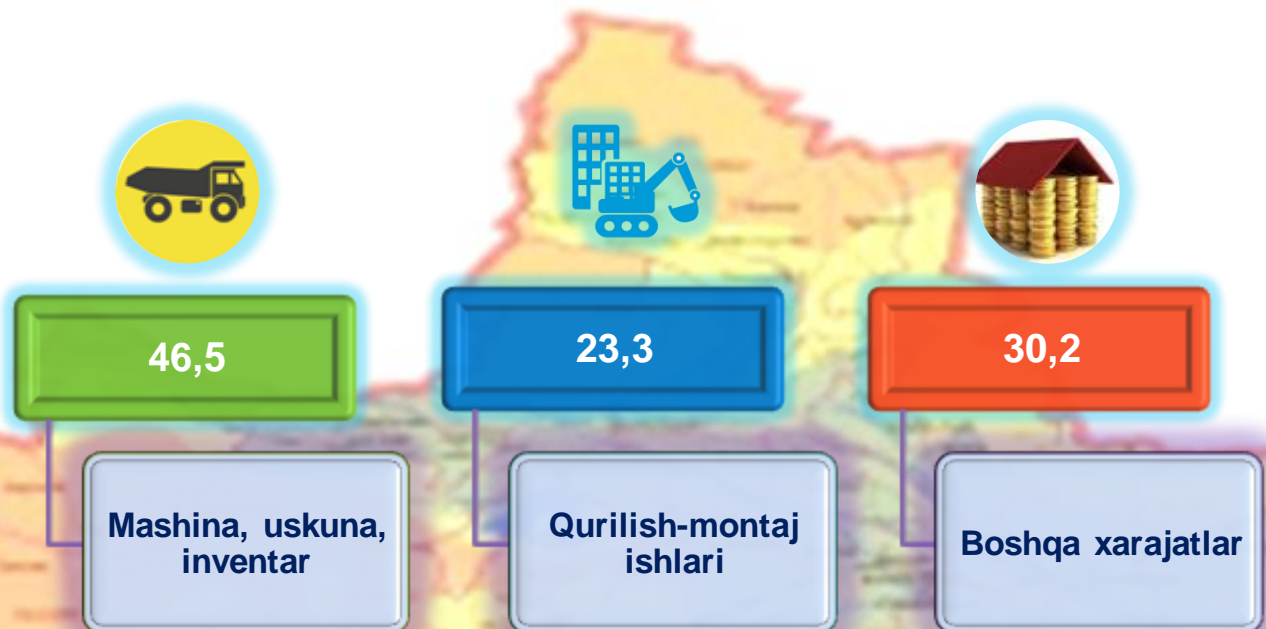


INVESTITSIYA FAOLIYATI

2021- yil yanvar-mart oylarida asosiy kapitalga investitsiyalarning texnologik tarkibi

	<i>Jami mlrd.so 'm</i>	<i>Davlat</i>	<i>Nodavlat</i>
Jami	2 499,4	100,0	100,0
Jami hajmga nisbatan, (%)da			
Qurilish ishlari	730,4	87,2	23,3
Mashinalar, asbob-uskunalar va inventar	1 074,2	8,6	46,5
Boshqa xarajatlar	694,8	4,2	30,2

Asosiy kapitalga investitsiyalarning texnologik tarkibi (jamiga nisbatan, %da)



Asosiy vositalar bo'yicha investitsiyalarning texnologik tarkibida viloyatda qurilish ishlarining ulushi - 23,3 %ni, mashinasozlik va asbob-uskunalar sotib olish xarajatlarning ulushi - 46,5 %ni va boshqa xarajatlar ulushi - 30,2 %ni tashkil etdi.



INVESTITSIYA FAOLIYATI

2021- yil yanvar-mart oylarida iqtisodiy faoliyat turlari bo'yicha asosiy kapitalga investitsiyalar (jamiga nisbatan, %da)

Jami	100,0
qishloq, o'rmon va baliqchilik xo'jaligi	29,3
tog' – kon sanoati	0,5
ishlab chiqarish sanoati	29,8
elektr energiyasi, gaz, bug' va konditsiyalangan havo	3,6
suv bilan ta'minlash, kanalizatsiya, chiqindilarni yig'ish va qayta ishlash	1,8
qurilish	9,7
ulgurji va chakana savdo, motorli transport vositalar va mototsikllarni ta'mirlash	7,0
tashish va saqlash	3,1
ovqatlanish va yashash bo'yicha xizmatlar	4,9
axborot va aloqa	0,7
moliya va sug'urta faoliyati	0,3
professional, ilmiy va texnik faoliyat	1,5
ta'lim	0,6
sog'liqni saqlash va ijtimoiy xizmatlar ko'rsatish	1,3
san'at, ko'ngil ochish va dam olish	0,2
jami faoliyat turlaridan tashqari: turar joy qurilishiga investitsiyalar	4,3
boshqa faoliyat turlari	1,4

Shaharlar va tumanlar kesimida asosiy kapitalga investitsiyalar

(2021- yil yanvar-mart)

Samarqand viloyat – 2499,4

mlrd. so‘m

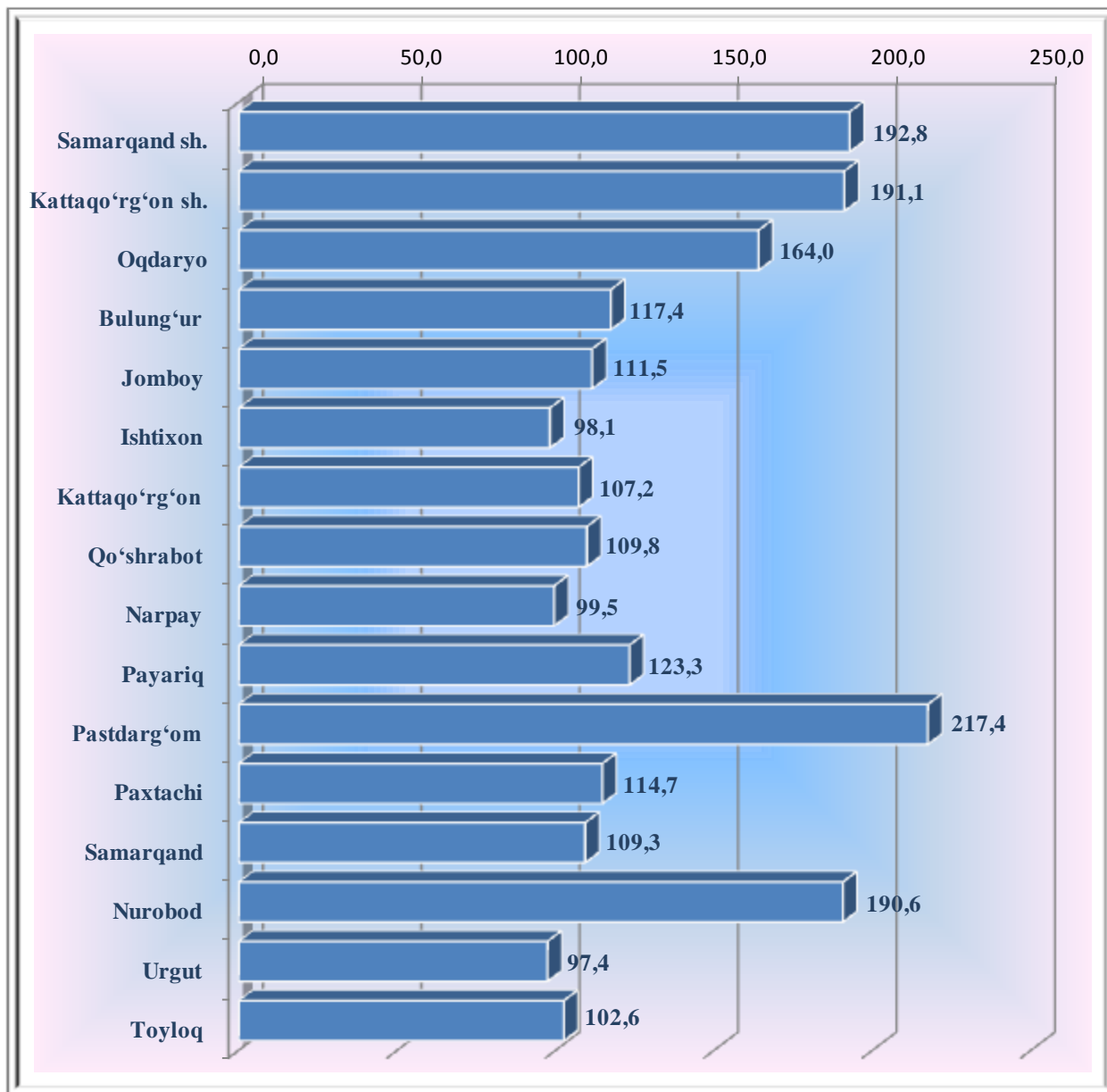
- 1 Samarqand sh. – 1014,1
- 2 Kattaqo‘rg‘on sh. – 37,6
- 3 Oqdaryo – 125,4
- 4 Bulung‘ur – 43,8
- 5 Jomboy – 57,8
- 6 Ishtixon – 83,1
- 7 Kattaqo‘rg‘on – 29,0
- 8 Qo‘shrabot – 171,9
- 9 Narpay – 31,1
- 10 Payariq – 74,1
- 11 Pastdarg‘om – 135,9
- 12 Paxtachi – 71,4
- 13 Samarqand – 190,4
- 14 Nurobod – 74,7
- 15 Urgut – 225,6
- 16 Toyloq – 133,5



Viloyatda asosiy kapitalga o‘zlashtirilgan investitsiyalar bo‘yicha 2021- yil yanvar-mart oylarida eng yuqori ko‘rsatkichlar quyidagi hududlarda kuzatildi:

Samarqand shahrida – 1 014,1 mlrd. so‘m, tumanlardan Urgut – 225,6 mlrd. so‘m, Samarqand - 190,4 mlrd. so‘m va Qo‘shrabot - 171,9 mlrd. so‘mni tashkil etdi.

Shaharlar va tumanlar kesimida asosiy kapitalga investitsiyalarning o‘shish sur‘ati (% da)

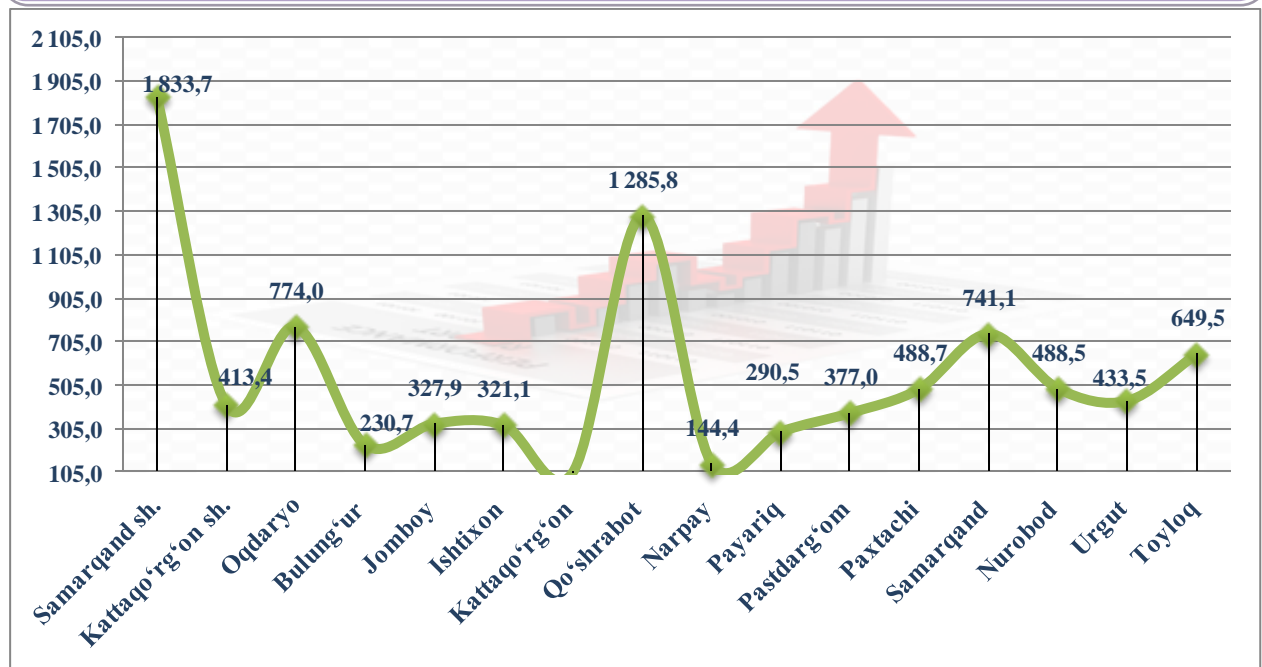


Asosiy kapitalga kiritilgan investitsiyalar bo‘yicha yuqori o‘shish sur‘atlari quyidagi hududlarda kuzatildi: Pastdarg‘om tumanida - 217,4 %, Samarqand shahrida - 192,8 %, Kattaqo‘rg‘on shahrida - 191,1 %, Nurobod tumanida - 190,6 % va Oqdaryo tumanida - 164,0 %ni tashkil etdi.

INVESTITSIYA FAOLIYATI

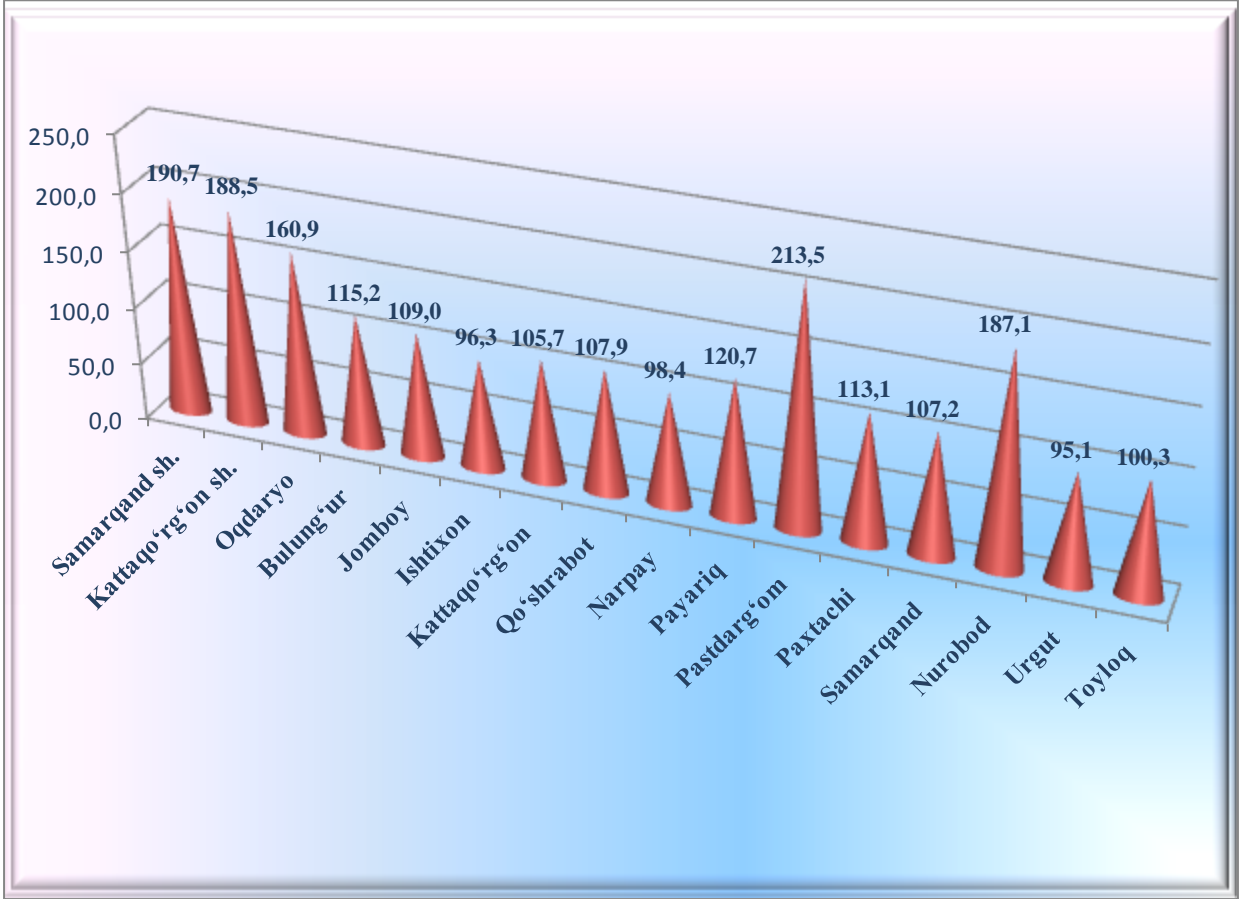


**Shaharlar va tumanlar kesimida
aholi jon boshiga asosiy kapitalga investitsiyalar**
(ming so'm)



INVESTITSIYA FAOLIYATI

Shaharlar va tumanlar kesimida aholi jon boshiga asosiy kapitalga investisiyalarning o'sish sur'ati (%da)





INVESTITSIYA FAOLIYATI

Jami foydalanishga topshirilgan turar joylar 2021- yil yanvar-mart

	<i>Jami ishga tushirildi</i>		<i>Ulardan: yakka tartibdagi turar joylar</i>	
	<i>ming kv.m.</i>	<i>O'tgan yilga nisbatan, (% da)</i>	<i>ming kv.m.</i>	<i>O'tgan yilga nisbatan, (% da)</i>
Samarqand viloyati	158,4	106,9	111,6	75,3
Samarqand sh.	47,2	11,8 M	0,4	100,0
Kattaqo'rg'on sh.	0,4	57,1	0,4	57,1
<i>tumanlar:</i>		0,0		0,0
Oqdaryo	6,2	78,5	6,2	78,5
Bulung'ur	8,6	81,1	8,6	81,1
Jomboy	7,8	79,6	7,8	79,6
Ishtixon	6,9	77,5	6,9	77,5
Kattaqo'rg'on	7,3	85,9	7,3	85,9
Qo'shrabot	8,1	88,0	8,1	88,0
Narpay	7,6	74,5	7,6	74,5
Payariq	9,2	74,2	9,2	74,2
Pastdarg'om	8,8	74,6	8,8	74,6
Paxtachi	9,0	68,7	9,0	68,7
Samarqand	8,8	72,7	8,8	72,7
Nurobod	5,6	64,4	5,6	64,4
Urgut	9,1	69,5	9,1	69,5
Toyloq	7,8	72,2	7,8	72,2



INVESTITSIYA FAOLIYATI

Samarqand viloyati bo'yicha 10,0 km. suv tarmoqlari, 3,3 km gaz tarmoqlari ishga tushirildi. Suv tarmog'i bo'yicha 1 311,7 mln. so'm, gaz tarmog'i qurilishi bo'yicha 368,2 mln. so'm investitsiyalar o'zlashtirildi.



**Samarqand viloyat statistika boshqarmasi
Investitsiya va qurilish statistikasi
bo'limi**

Nashr uchun mas'ul:

I.Raxmatov

Aloqa telefoni:

(66) 230-45-32

