




SAMARQAND VILOYATI CHAKANA VA ULGURJI SAVDO TOVAR AYLANMASI

SAMARQAND VILOYATI
STATISTIKA BOSHQARMASI


*2021- yil yanvar-aprel holatiga ko'ra
dastlabki ma'lumot*



Asosiy tarkib



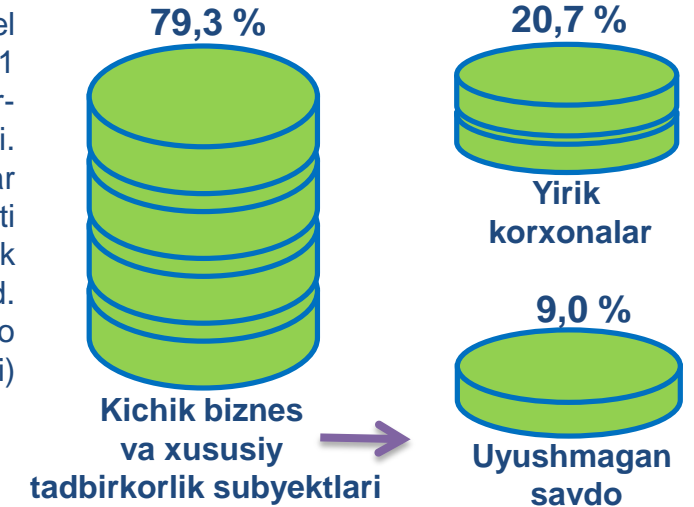
O'sish (o'zgarish) sur'atlari, foizda



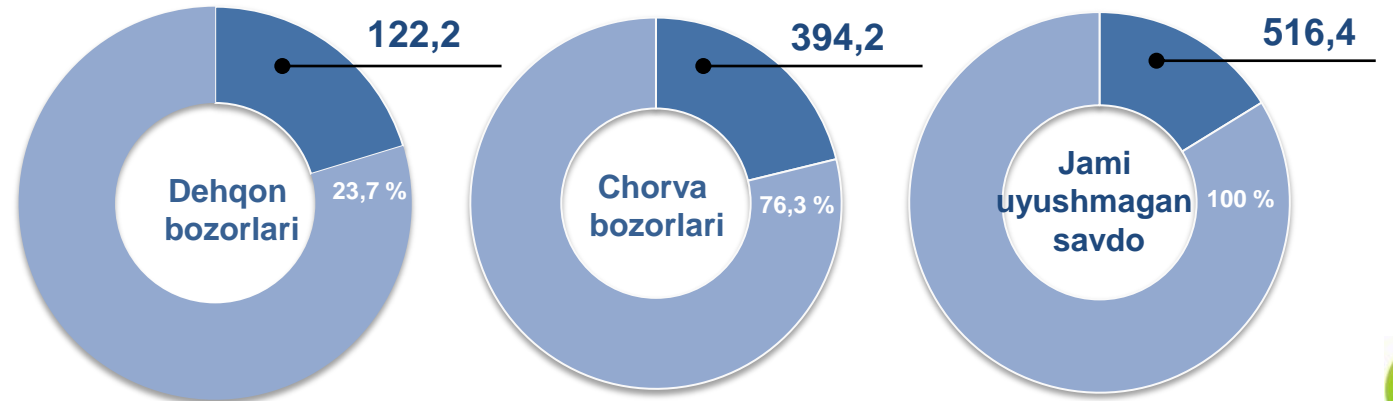
Dastlabki ma'lumotlar

Viloyat bo'yicha, 2021- yilning yanvar-aprel oylarida chakana savdo tovar aylanmasi 5 747,1 mlrd. so'mni tashkil etib, 2020- yilning yanvar-aprel oylariga nisbatan 105,8 %ni tashkil qildi. Shu jumladan, yirik korxonalarining tovar aylanmasi 1188,0 mlrd. so'mni (o'sish sur'ati 102,7 %ni), kichik biznes va xususiy tadbirkorlik subyektlarining tovar aylanmasi 4 559,0 mlrd. so'mni (106,6 %ni), shundan uyushmagan savdo tovar aylanmasi 516,4 mlrd. so'mni (114,2 %ni) tashkil etdi.

Tarkibiy qism, ulushlarda



Uyushmagan savdo, mlrd. so'm

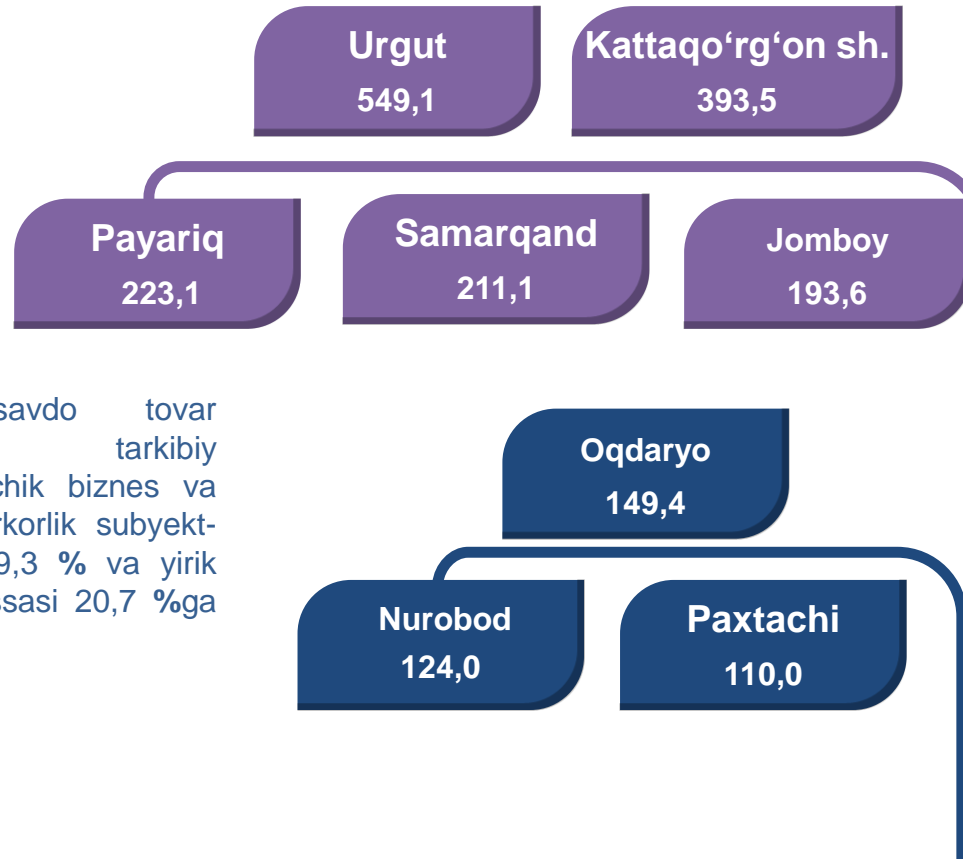


HUDUDLAR KESIMIDA CHAKANA SAVDO TOVAR AYLANMASI, mlrd. so'm

UMUMIY MA'LUMOT

Viloyat bo'yicha 2021- yilning yanvar-aprel oylarida chakana savdo tovar aylanmasi 5 747,1 mlrd. so'mni tashkil etib, 2020- yil yanvar-aprel oylariga nisbatan 105,8 %ni tashkil etdi.

Chakana savdo tovar aylanmasining tarkibiy qismlarida kichik biznes va xususiy tadbirkorlik subyektlari hissasi 79,3 % va yirik korxonalar hissasi 20,7 %ga to'g'ri keldi.



ENG YUQORI ULUSH

Viloyat chakana savdo tovar aylanmasida eng yuqori ulush Samarqand shahrida bo'lib jamiga nisbatan 41,2 %ni yoki 2 366,4 mlrd. so'mni tashkil etdi.

Samarqand sh.
2 366,4

Pastdarg'om
312,9

Bulung'ur
250,9

Kattaqo'rg'on
242,4

Ishtixon
189,3

Narpay
168,9

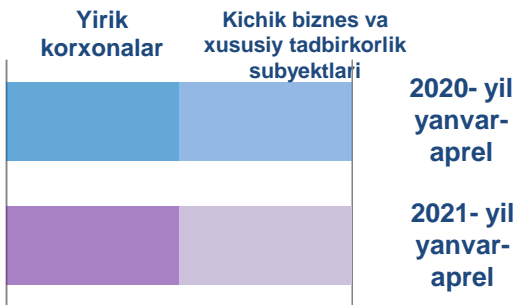
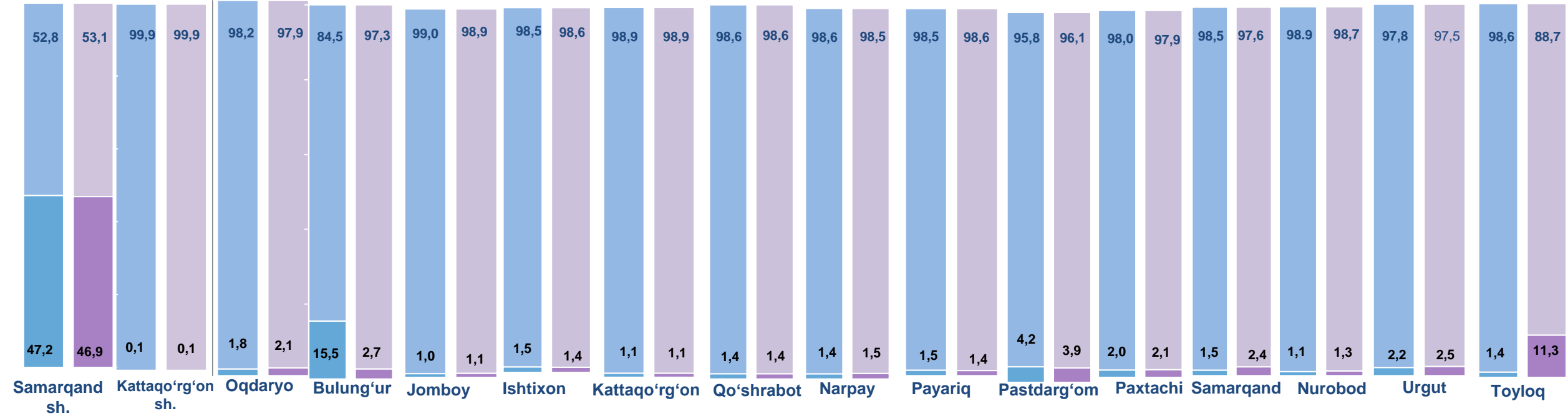
Toyloq
152,8

Qo'shrabot
109,7

ENG QUYI ULUSH

Viloyat chakana savdo tovar aylanmasida eng past ulush Qo'shrabot tumanida 1,9 % yoki 109,7 mlrd. so'mni tashkil etdi.

YIRIK KORXONALAR, KICHIK BIZNES VA XUSUSIY TADBIRKORLIK SUBYEKTLARINING CHAKANA SAVDO TOVAR AYLANMASIDAGI ULUSHI, foizda



Chakana savdo tovar aylanmasida eng yuqori hajm kichik biznes va xususiy tadbirkorlik subyektlariga to'g'ri kelmoqda. Mazkur hajm 2021- yil yanvar-aprel oylari yakuniga ko'ra, 4 559,0 mlrd. so'mni tashkil etib, 2020- yil yanvar-aprel oylariga nisbatan 6,6 %ga ko'paydi. Jami chakana savdo tovar aylanmasidagi ulushi esa 79,3 %ni tashkil etdi.

Bu ko'rsatkich hududlar kesimida taqqoslanganda, Kattaqo'rg'on shahrida (99,9 %) va Jomboy (98,9 %), Nurobod (98,7 %), Kattaqo'rg'on (98,9 %), Ishtixon (98,6 %), Narpay (98,5 %), Qo'shrabot (98,6 %) va Payariq (98,6 %) tumanlarida yuqori bo'ldi.



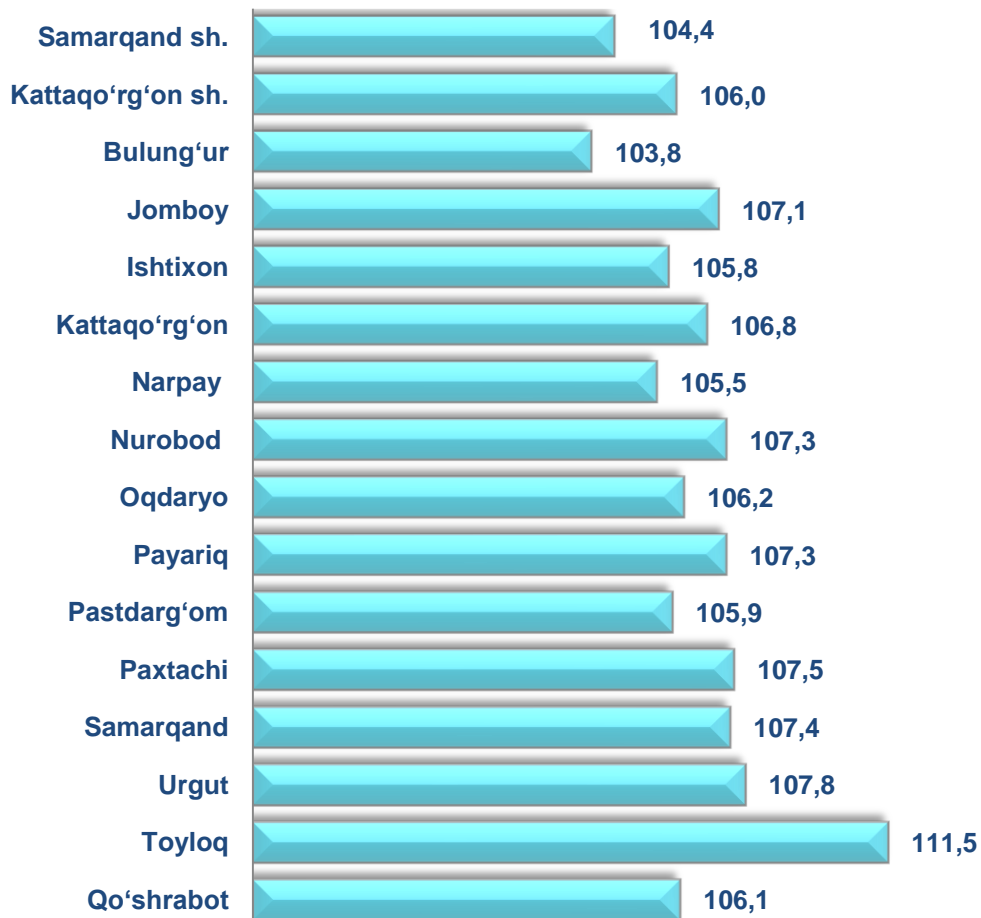


**CHAKANA SAVDO AYLANMASIDA YIRIK KORXONALAR,
KICHIK BIZNES VA XUSUSIY TADBIRKORLIK
SUBYEKTLARINING HAJMI VA O'SISH SUR'ATLARI**

2021- yil yanvar-aprel

2020- yilning yanvar-aprel oylariga nisbatan viloyatning ayrim hududlarida chakana savdo tovar aylanmasining ko'payish sur'atlari kuzatildi, nisbatan yuqori o'sish sur'atlari Toyloq tumanida (111,5 %), Urgut (107,8 %) va Payariq (107,3 %) tumanida qayd etildi.

Chakana savdo aylanmasining o'zgarish sur'atlari, foizda

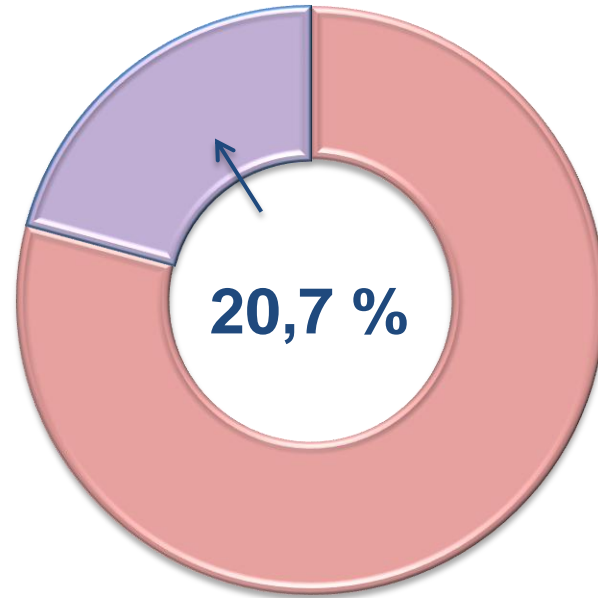
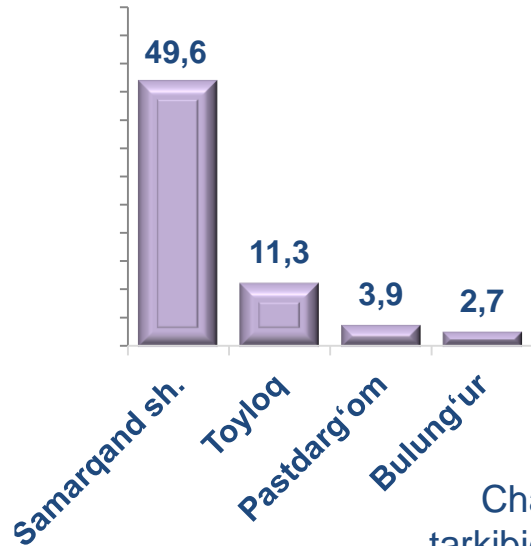


	Jami, mlrd. so'm	2020- yil yanvar-aprel oylariga nisbatan, foizda	Yirik korxonalar, mlrd. so'm	2020- yil yanvar-aprel oylariga nisbatan, foizda	Kichik biznes va xususiy tadbirkorlik, mlrd. so'm	2020- yil yanvar-aprel oylariga nisbatan, foizda
Samarqand viloyati	5 747,1	105,8	1 188,0	102,7	4 559,0	106,6
Samarqand shahri	2 366,4	104,4	1 110,6	103,7	1255,8	105,0
Kattaqo'rg'on shahri	393,5	106,0	0,5	102,4	393,0	106,0
tumanlar:						
Oqdaryo	149,4	106,2	3,1	124,7	146,2	105,9
Bulung'ur	250,9	103,8	6,9	18,3	244,0	119,6
Jomboy	193,6	107,1	2,1	115,7	191,4	107,0
Ishtixon	189,3	105,8	2,6	100,4	186,6	105,9
Kattaqo'rg'on	242,4	106,8	2,8	108,0	239,6	106,8
Qo'shrabot	109,7	106,1	1,6	111,0	108,1	106,1
Narpay	168,9	105,5	2,5	110,0	166,4	105,4
Payariq	223,1	107,3	3,1	96,9	220,0	107,4
Pastdarg'om	312,9	105,9	12,2	98,8	300,7	106,2
Paxtachi	110,0	107,5	2,3	113,6	107,7	107,4
Samarqand	211,1	107,4	5,0	169,8	206,1	106,5
Nurobod	124,0	107,3	1,6	122,4	122,5	107,2
Urgut	549,1	107,8	13,9	124,7	535,2	107,4
Toyloq	152,8	111,5	17,2	8,8 m.	135,5	100,3

CHAKANA SAVDO TOVAR AYLANMASI TARKIBI

Yirik korxonalar

Eng yuqori ulushga
ega hududlar, foizda

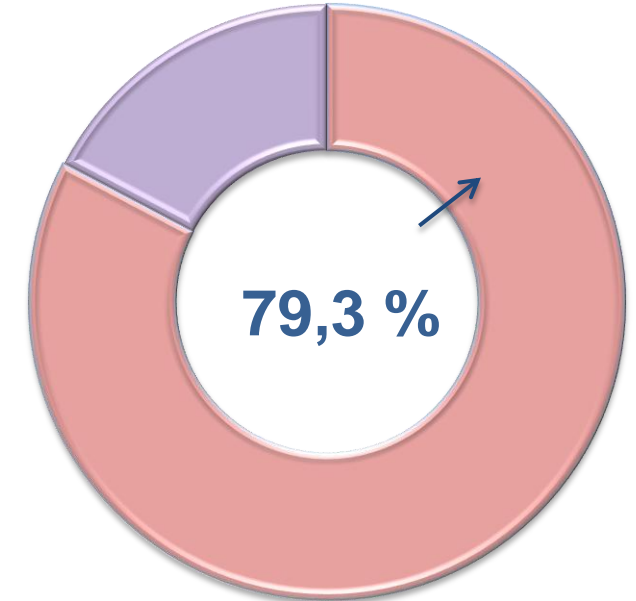
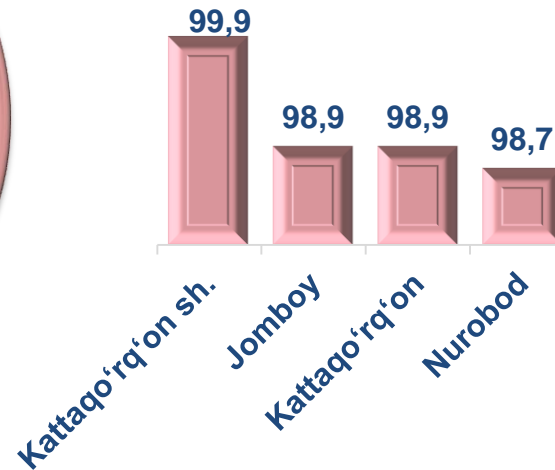


Chakana savdo tovar aylanmasi tarkibida yirik korxonalarning tovar aylanmasi hajmi, 2020- yilning yanvar-aprel oylariga nisbatan 2,7 %ga o'sdi va 1188,0 mlrd. so'mni tashkil qildi. Bu esa umumiy savdo hajmining 20,7 % ulushiga to'g'ri keladi.



Kichik biznes va xususiy tadbirkorlik subyektlari

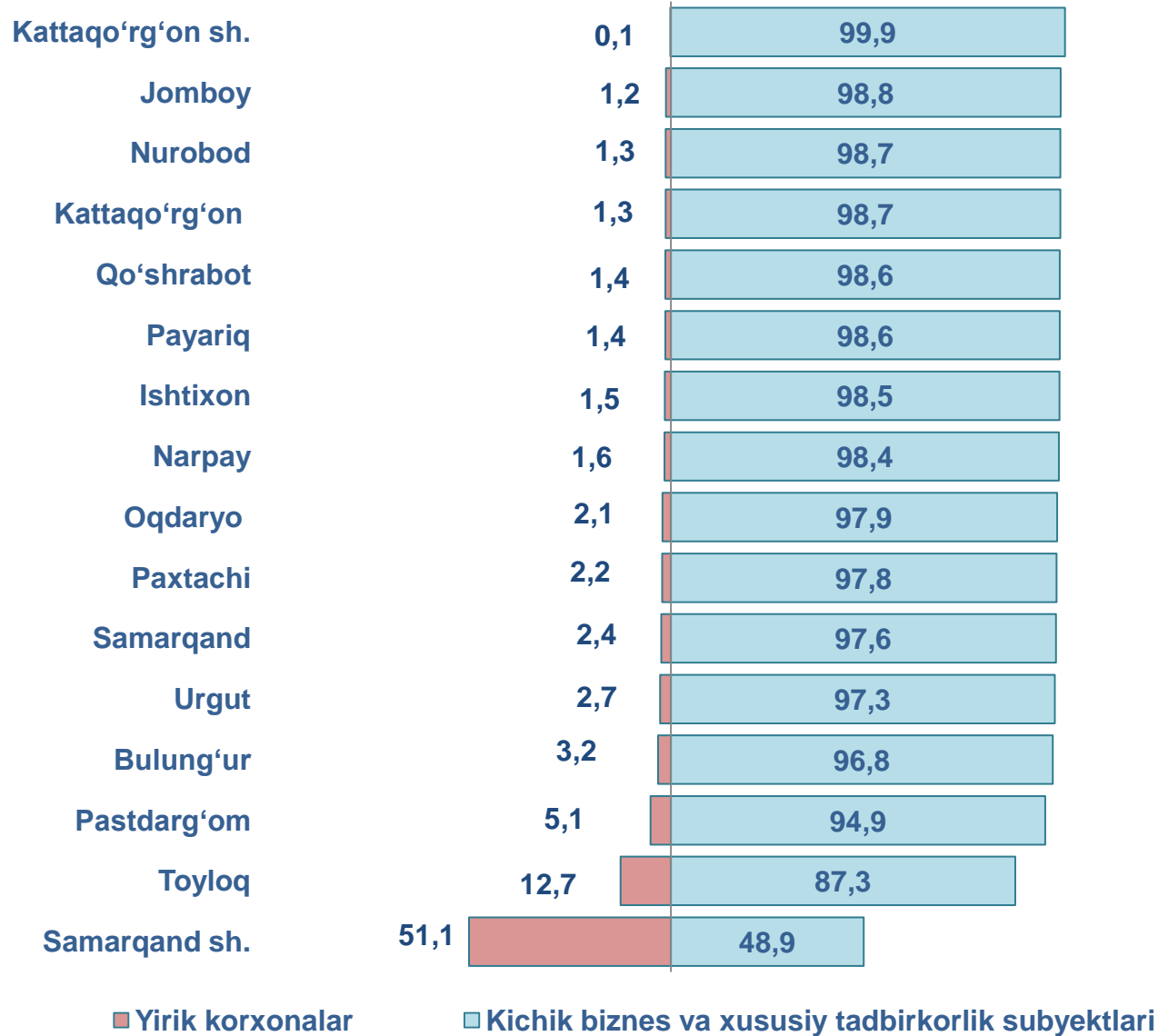
Eng yuqori ulushga
ega hududlar, foizda



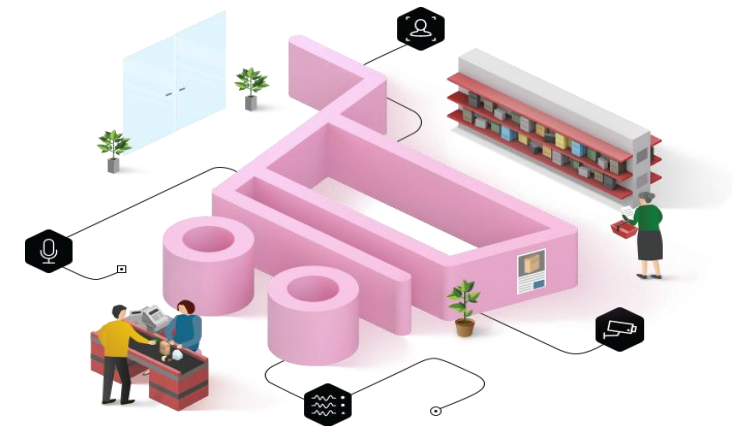
Kichik biznes va xususiy tadbirkorlik subyektlarining chakana savdo tovar aylanmasi hajmi statistik hisob-kitoblarga ko'ra, 4 559,0 mlrd. so'mni va 2020- yilning yanvar-aprel oylariga nisbatan 106,6 %ni tashkil etdi. Viloyat miqyosida ushbu sektorning jami chakana savdo tovar aylanmasidagi ulushi 79,3 %ni tashkil etdi.



**CHAKANA SAVDO AYLANMASIDA YIRIK KORXONALAR, KICHIK
BIZNES VA XUSUSIY TADBIRKORLIK SUBYEKTLARINING
HUDUDLAR KESIMIDA ULUSHI (foizda)**



Tahliliy natijalarga ko'ra, chakana savdo tovar aylanmasida kichik biznes va xususiy tadbirkorlik subyektlarining ulushi bo'yicha Kattaqo'rg'on shahri (99,9 %), Jomboy (98,9 %), Nurobod (98,7 %), Kattaqo'rg'on (98,9 %), Ishtixon (98,6 %), Qo'shrabot (98,6 %) va Payariq (98,6 %) tumanlari yetakchilik qilmoqda. Chakana tovar aylanmasi tarkibida yirik korxonalarining ulushi 20,7 %ni tashkil etib, eng katta ulush Samarqand shahrida (46,9 %), Bulung'ur (2,7 %), Toyloq (11,3 %) va Pastdarg'om (3,9 %) tumanlarida kuzatildi.






SAMARQAND VILOYATI BO'YICHA AHOLI JON BOSHIGA NISBATAN CHAKANA SAVDO TOVAR AYLANMASI HAJMI VA O'SISH SUR'ATLARI

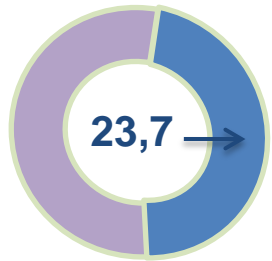
2021- yil yanvar-aprel oylari holatiga ko'ra o'rtacha aholi jon boshiga chakana savdo tovar aylanmasi 1 453,1 ming so'm (2020- yil yanvar-aprel oylariga nisbatan 103,9 %ni tashkil etdi) va viloyatning ayrim hududlarida aholi jon boshiga chakana savdo tovar aylanmasining ko'payish sur'atlari kuzatildi, nisbatan yuqori o'sish sur'atlari Toyloq (109,0 %), Paxtachi (106,0 %), Nurobod (105,4 %), Samarqand (105,4 %), Urgut (105,3 %) va Payariq (105,1 %) tumanlarining hissasiga to'g'ri keldi.

Ushbu ko'rsatkichni hududlar kesimida solishtirilganda eng quyi hajm Ishtixon tumanida (731,5 ming so'm), Toyloq tumanida (743,0 ming so'm) va Paxtachi tumanida (753,1 ming so'm) kuzatildi.

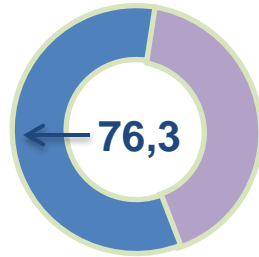


	Hajm, Ming so'm	2020- yil yanvar-aprel oylariga nisbatan, %da
Samarqand viloyati	1 453,1	103,9
Samarqand shahri	4 279,3	103,3
Kattaqo'rg'on shahri tumanlar:	4 338,1	104,8
Oqdaryo	922,0	104,3
Bulung'ur	1321,0	102,0
Jomboy	1097,3	104,6
Ishtixon	731,5	103,8
Kattaqo'rg'on	874,3	105,1
Qo'shrabot	820,7	104,3
Narpay	783,0	104,0
Payariq	874,7	105,1
Pastdarg'om	867,8	103,9
Paxtachi	753,1	106,0
Samarqand	821,8	105,4
Nurobod	810,8	105,4
Urgut	1055,0	105,3
Toyloq	743,0	109,0

Asosiy tarkib, foizda

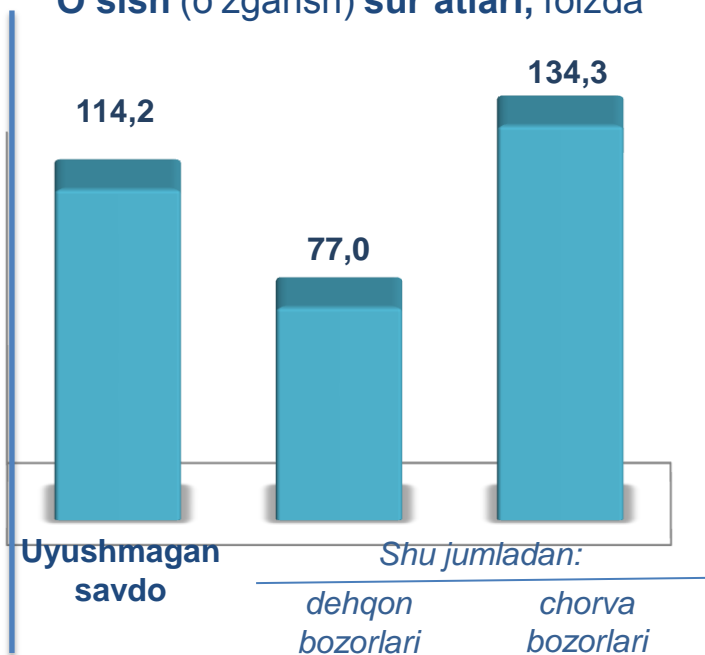


Dehqon bozorlari



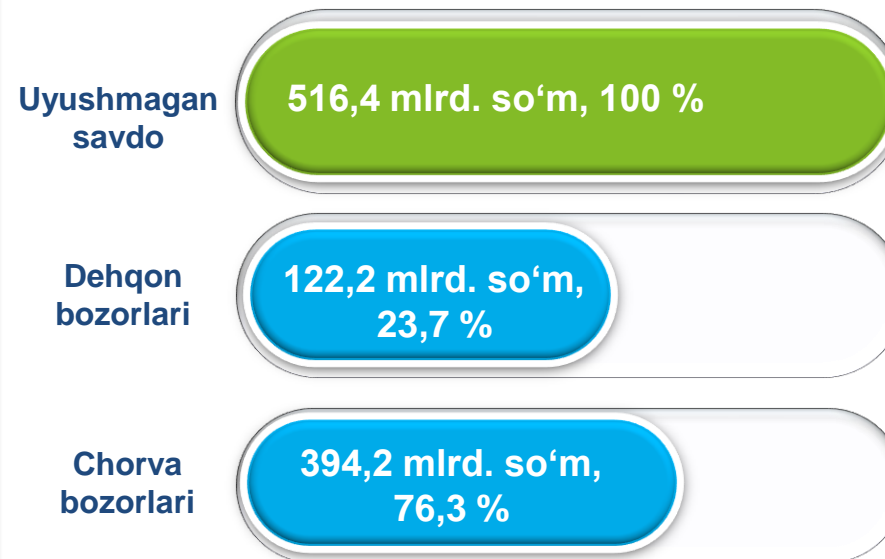
Chorva (parranda) bozorlari

O'sish (o'zgarish) sur'atlari, foizda

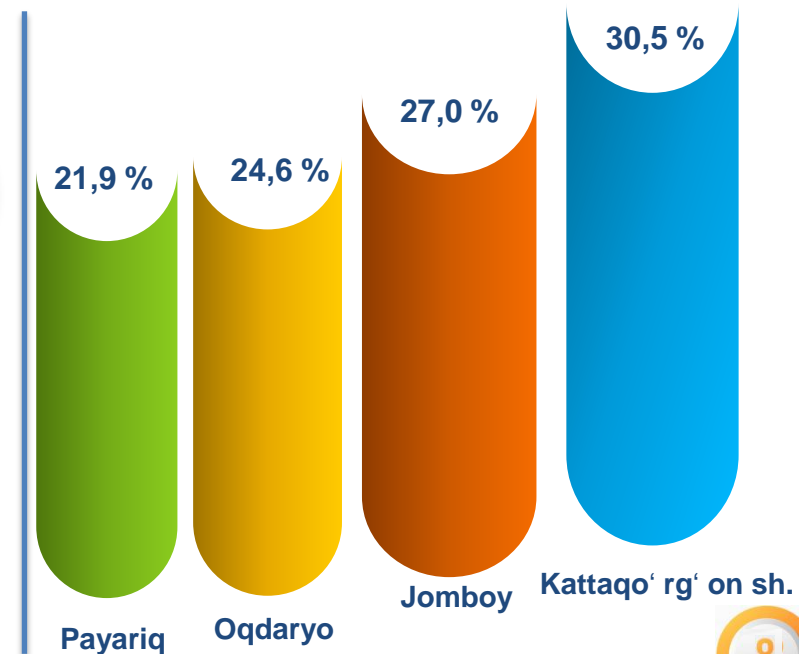


Viloyat bo'yicha 2021- yilning yanvar-aprel oylarida uyushmagan savdo tovar aylanmasi 516,4 mlrd. so'mni tashkil etib, 2020- yil yanvar-aprel oylariga nisbatan 114,2 %ni tashkil qildi. Shu jumladan, 1-bozor va 1-bozor (chorva) (oylik) kuzatuvlari ma'lumotlariga asosan, dehqon bozorlarida savdo faoliyati bilan shug'ullanuvchi jismoniy shaxslarning uy xo'jaliklarida yetishtirgan mahsulotlarining sotish hajmi 122,2 mlrd. so'mni (o'zgarish sur'ati 77,0 %), chorva mollari va parrandalar sotuvchi jismoniy shaxslarning savdo aylanmasi hajmi 394,2 mlrd. so'm (o'zgarish sur'ati 134,3 %)ni tashkil etdi.

Savdo aylanmasi hajmi va ulushi



Eng yuqori ulushga ega hududlar



**UYUSHMAGAN SAVDO AYLANMASIDA DEHQON* VA CHORVA
(PARRANDA) BOZORLARINING SAVDO AYLANMASI HAJMI VA O'SISH
SUR'ATLARI**

2021- yilning yanvar-aprel oylarida dehqon va chorva (parranda) bozorlarida, uy xo'jaligida yetishtirilgan qishloq xo'jaligi mahsulotlari, parrandalar va chorva mollari savdosi bilan shug'ullanuvchi jismoniy shaxslar tanlanma kuzatuv dastlabki ma'lumotlariga ko'ra, jismoniy shaxslar tomonidan amalga oshirilgan savdo aylanmasi hajmi dehqon bozorlarida 122,2 mlrd. so'mni, chorva (parranda) bozorlarida 394,2 mlrd. so'mni tashkil etdi.



* Xo'jalik yurituvchi subyektlar va yakka tartibdagi tadbirkorlar (YTT)ni qo'shmagan holatda

* Jismoniy shaxslar (dehqonlar)ning uy xo'jaligida o'z kuchlari bilan yetishtirgan qishloq xo'jaligi mahsulotlari, chorva (parranda) mollari

	Jami, mlrd. so'm	2020- yil yanvar-aprel oylariga nisbatan, foizda	Dehqon bozorlari, mlrd. so'm	2020- yil yanvar-aprel oylariga nisbatan, foizda	Chorva (parranda) bozorlari, mlrd. so'm	2020- yil yanvar-aprel oylariga nisbatan, foizda
Samarqand viloyati	516,4	114,2	122,2	77,0	394,2	134,3
Samarqand shahri	14,9	94,2	13,8	91,9	1,1	11,3
Kattaqo'rg'on shahri	120,1	118,3	12,2	38,5	107,9	199,1
tumanlar:						
Oqdaryo	36,8	118,7	3,7	43,9	33,0	171,8
Bulung'ur	39,1	110,1	12,8	115,3	26,3	112,4
Jomboy	52,2	128,9	11,1	95,6	41,2	174,8
Ishtixon	28,2	114,0	4,3	52,9	24,0	147,9
Kattaqo'rg'on	39,7	113,6	12,6	111,0	27,1	126,2
Qo'shrabot	20,1	151,2	4,3	78,5	15,8	169,9
Narpay	10,6	92,6	9,8	162,4	0,7	12,5
Payariq	48,9	105,8	17,9	134,9	31,0	111,7
Pastdarg'om	18,7	107,3	2,9	46,0	15,8	93,3
Paxtachi	20,4	128,5	3,9	71,2	16,6	129,5
Samarqand	12,6	82,7	0,3	8,2	12,2	108,6
Nurobod	20,2	112,6	6,9	109,3	13,4	99,3
Urgut	18,3	118,0	4,4	45,3	13,9	79,5
Toyloq	15,7	102,1	1,5	31,0	14,2	134,3

UYUSHMAGAN SAVDO TOVAR AYLANMASI: DEHQON BOZORLARI



0,8
mlrd. so'm

Tuzlamalar



33,1
mlrd. so'm

**Yangi uzilgan qishloq
xo'jaligi mahsulotlari**



2,5
mlrd. so'm

**Quriltgan qishloq
xo'jaligi mahsulotlari**
(yong'oq, bodom, pista va
boshqalarni qo'shgan holda)

17,0
mlrd. so'm



**Non va non
mahsulotlari**



6,3
mlrd. so'm

**Sut va sut
mahsulotlari**

15,5
mlrd. so'm



Tuxum

26,8
mlrd. so'm



Don mahsulotlari (mosh,
loviya, no'xat, guruch va
boshqalar)

1,9
mlrd. so'm



**Chorva mollari va
parrandalar uchun har xil
yem-xashaklar**

2021- yilning yanvar-aprel oylarida viloyatning barcha hududlarida joylashgan dehqon bozorlarida qishloq xo'jaligi mahsulotlarini sotuvchi jismoniy shaxslarning tanlanma kuzatuv natijalariga ko'ra savdo aylanmasi hajmi 122,2 mlrd. so'mni tashkil etdi. Bunda asosiy yirik hajm yangi uzilgan qishloq xo'jaligi mahsulotlari savdosiga (33,1 mlrd. so'm) to'g'ri keldi.

1,6 mlrd.
so'm



Ziravorlar

15,9
mlrd. so'm



Tovuq go'shti

0,8
mlrd. so'm



**Gullar, o'simlik va nihol
ko'chatlari** (manzarali va
qishloq xo'jaligi)

UYUSHMAGAN SAVDO TOVAR AYLANMASI: CHORVA (PARRANDA) BOZORLARI

2021- yilning yanvar-aprel oylarida, viloyat bo'yicha faoliyat ko'rsatib kelayotgan chorva (parranda) bozorlarida parrandalar va chorva mollari sotuvchi jismoniy shaxslar tanlanma kuzatuvini o'tkazildi. Kuzatuv natijalariga ko'ra savdo aylanmasi hajmi 394,2 mlrd. so'mni tashkil etdi. Bunda har xil yoshdagi qora mollar savdosi 292,0 mlrd. so'mni, qo'y va echkilar 53,4 mlrd. so'mni, otlar 46,1 mlrd. so'mni, parrandalar 2,7 mlrd. so'mni tashkil etdi. Savdo aylanmasining to'liq tarkibi quyidagi ko'rsatkichda o'z aksini topgan:

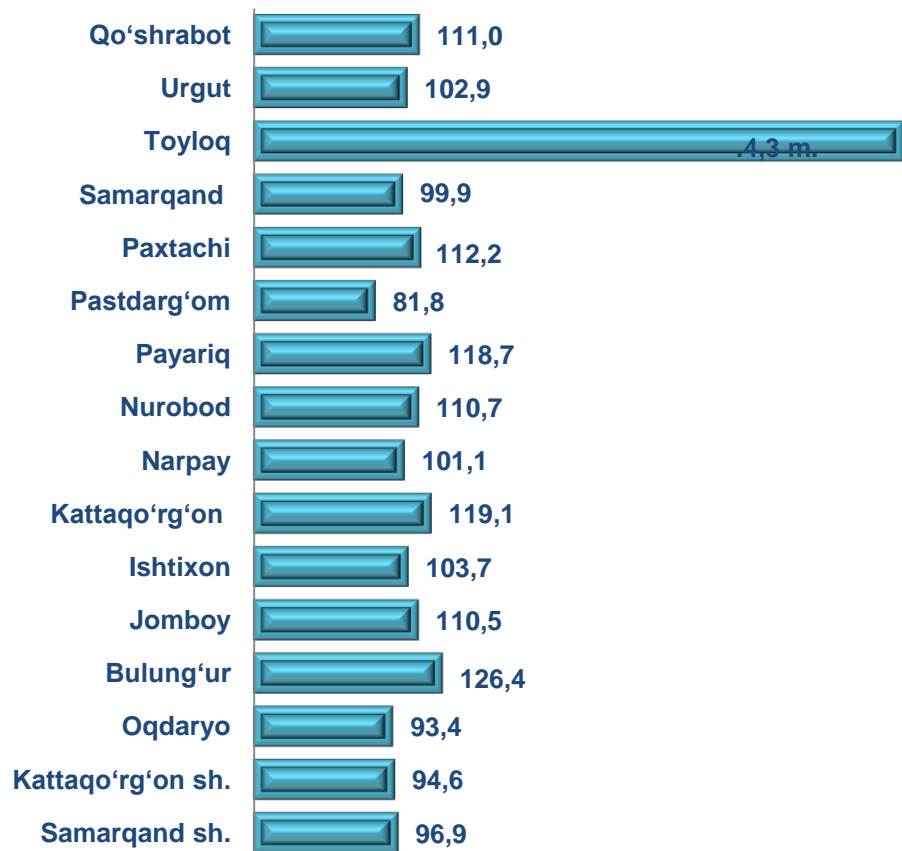




**UMUMIY OVQATLANISH KORXONALARI SAVDO AYLANMASIDA YIRIK
KORXONALAR, KICHIK BIZNES VA XUSUSIY TADBIRKORLIK
SUBYEKTLARINING HAJMI VA O'SISH SUR'ATLARI**

2021- yilning yanvar-aprel oylarida chakana savdo tovar aylanmasi tarkibida ovqatlanish tashkilotlarining savdo aylanmasi 2,5 %ni tashkil etib, 144,0 mlrd. so'm yoki 2020- yilning yanvar-aprel oylariga nisbatan 109,1 %ni tashkil etdi. Bunda jami savdo aylanmasining 74,9 %lik ulushi kichik biznes va xususiy tadbirkorlik subyektlari hissasiga to'g'ri kelmoqda.

**Umumiy ovqatlanish korxonalarini savdo aylanmasining
o'sish (o'zgarish) sur'atlari, foizda**




	Jami, mlrd. so'm	2020- yil yanvar –aprel oylariga nisbatan, foizda	Yirik korxonalar, mlrd. so'm	2020- yil yanvar-aprel oylariga nisbatan, foizda	Kichik biznes va xususiy tadbirkorlik, mlrd. so'm	2020- yil yanvar-aprel oylariga nisbatan, foizda
Samarqand viloyati	144,0	109,1	36,2	118,4	107,8	106,3
Samarqand shahri	90,2	96,9	19,7	70,7	70,5	108,1
Kattaqo'rg'on shahri	3,3	94,6	0,0	0,0	3,3	94,6
tumanlar:						
Oqdaryo	0,4	93,4	0,0	0,0	0,4	93,4
Bulung'ur	3,7	126,4	1,4	180,5	2,3	107,4
Jomboy	2,4	110,5	0,0	0,0	2,4	110,5
Ishtixon	0,9	103,7	0,0	0,0	0,9	103,7
Kattaqo'rg'on	1,6	119,1	0,0	0,0	1,6	119,1
Qo'shrabot	1,0	111,0	0,0	0,0	1,0	111,0
Narpay	1,4	101,1	0,0	0,0	1,4	101,1
Payariq	1,9	118,7	0,0	0,0	1,9	118,7
Pastdarg'om	8,1	81,8	0,0	0,0	8,1	100,3
Paxtachi	0,7	112,2	0,0	0,0	0,7	112,2
Samarqand	5,5	99,9	0,2	132,1	5,3	99,0
Nurobod	0,7	110,7	0,0	0,0	0,7	110,7
Urgut	2,7	102,9	0,054	154,4	2,7	102,2
Toyloq	19,4	4,3 m.	14,9	0,0	4,5	100,0

MULKCHILIK SHAKLI BO'YICHA UMUMIY OVQATLANISH KORXONALARI SAVDO AYLANMASI

2020- yil
yanvar-aprel

2021- yil
yanvar-aprel



2020- yil yanvar-aprel oylari bilan solishtirilganda davlat mulki bo'lgan umumiy ovqatlanish korxonalarining jami tovar aylanmasidagi ulushi 0,28 %dan 0,36 %ga ko'paygan.

Umumiy ovqatlanish korxonalarini savdo aylanmasi 144,0 mlrd. so'm (o'zgarish sur'ati 109,1) va mulkchilik shakllari bo'yicha 143,5 mlrd. so'm (99,64 %) nodavlat mulk, 0,5 mlrd. so'm (0,36 %), davlat mulkiga to'g'ri keldi. Eng yuqori davlat ulushi Samarqand shahri (0,36 %)ga to'g'ri kelmoqda.

	Jami, mln. so'm	Ulushi, foizda	Nodavlat mulki, mln. so'm	Ulushi, foizda	Davlat mulki, mln. so'm	Ulushi, foizda
Samarqand viloyati	143997,8	100,0	143476,1	99,64	521,7	0,36
Samarqand shahri	90 167,9	62,6	89646,2	99,64	521,7	0,36
Kattaqo'rg'on shahri	3 321,0	2,3	3 321,0	100,0	-	-
tumanlar:						
Oqdaryo	435,0	0,3	435,0	100,0	-	-
Bulung'ur	3 685,3	2,6	3 685,3	100,0	-	-
Jomboy	2 449,2	1,7	2 449,2	100,0	-	-
Ishtixon	852,0	0,6	852,0	100,0	-	-
Kattaqo'rg'on	1 565,2	1,1	1 565,2	100,0	-	-
Qo'shrabot	1 045,4	0,7	1 045,4	100,0	-	-
Narpay	1 419,3	1,0	1 419,3	100,0	-	-
Payariq	1 922,4	1,3	1 922,4	100,0	-	-
Pastdarg'om	8 055,8	5,6	8 055,8	100,0	-	-
Paxtachi	717,8	0,5	717,8	100,0	-	-
Samarqand	5 470,1	3,8	5 470,1	100,0	-	-
Nurobod	745,8	0,5	745,8	100,0	-	-
Urgut	2 731,8	1,9	2 731,8	100,0	-	-
Toyloq	19 413,8	13,5	19 413,8	100,0	-	-

ULGURJI SAVDO TOVAR AYLANMASI

Asosiy tarkib, foizda

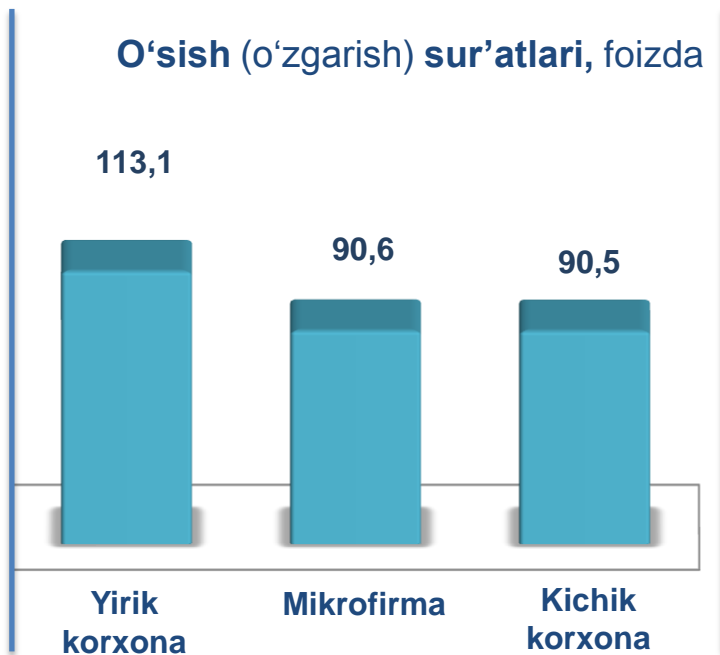


Yirik
korxonalar



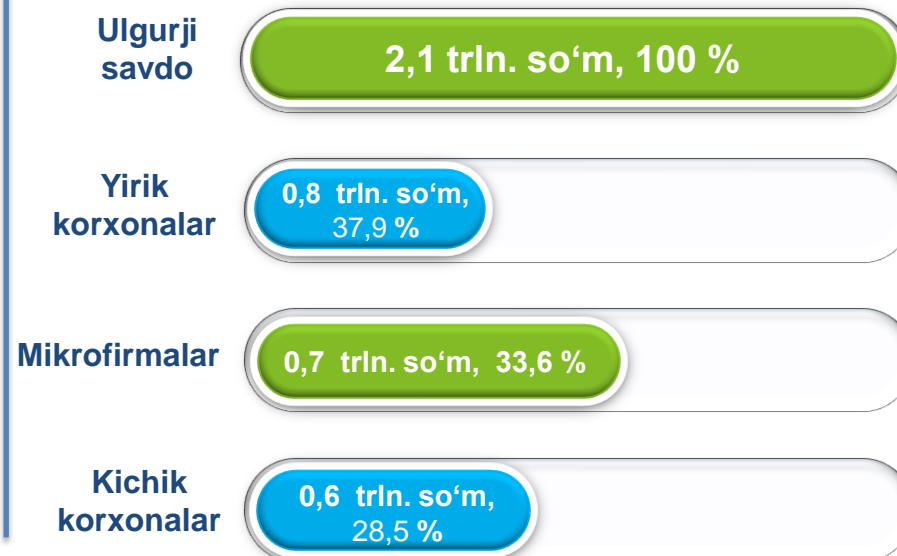
Mikrofirma va
kichik korxonalar

O'sish (o'zgarish) sur'atlari, foizda

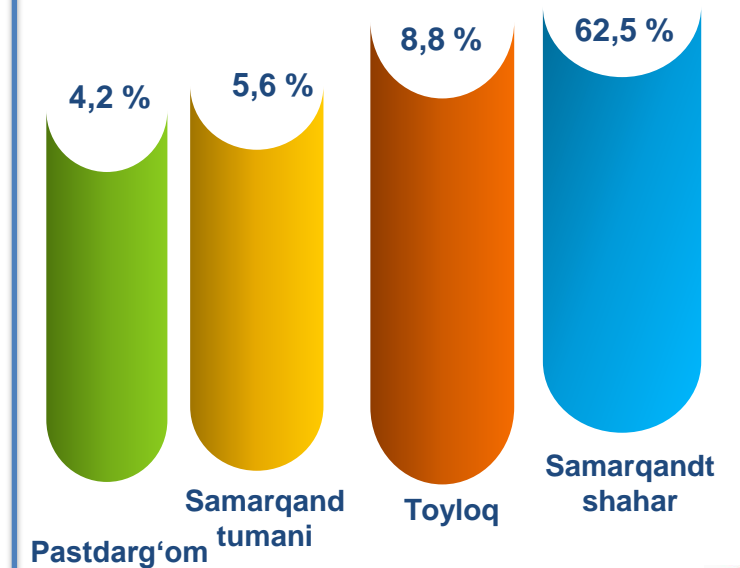


Viloyat bo'yicha 2021- yilning yanvar-aprel oylarida ulgurji savdo tovar aylanmasi 2 097,9 mlrd. so'mni tashkil etib, 2020- yil yanvar-aprel oylariga nisbatan 98,0 %ni tashkil etdi. Jumladan, yirik korxonalarining savdo tovar aylanmasi 794,1 mlrd. so'mni (o'sish sur'ati 113,1 %ni), kichik biznes subyektlarining savdo tovar aylanmasi 1303,8 mlrd. so'mni (90,6 %ni), shundan mikrofirmalar savdo tovar aylanmasi 704,1 mlrd. so'mni (90,6 %ni) va kichik korxonalar savdo tovar aylanmasi 599,8 mlrd. so'mni (90,5 %ni) tashkil etdi.

Savdo aylanmasi hajmi va ulushi



Eng yuqori ulushga ega hududlar





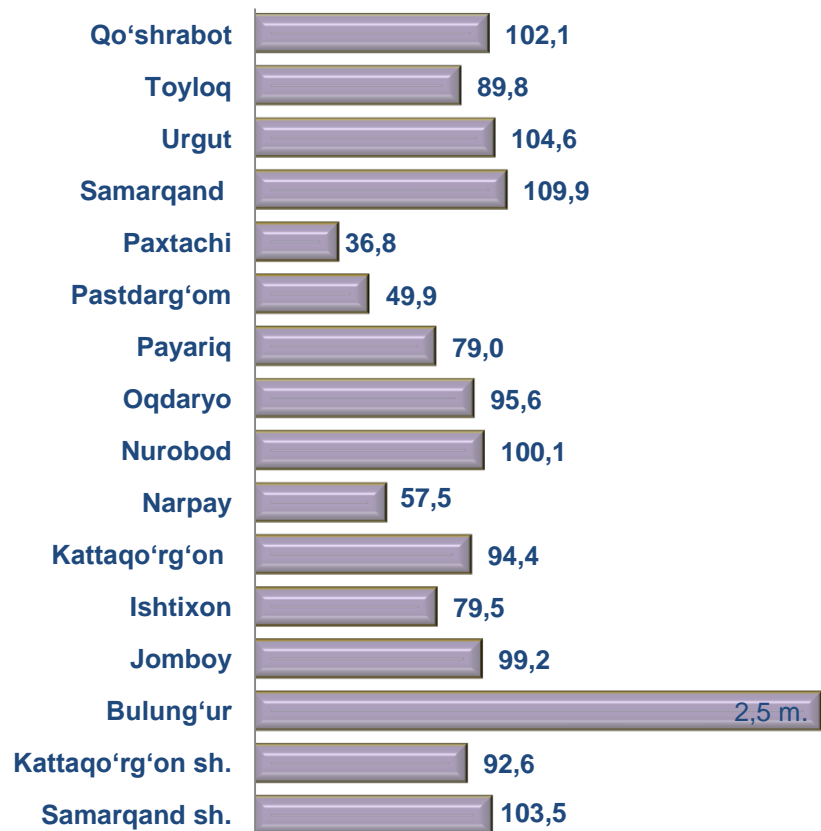
**ULGURJI SAVDO AYLANMASIDA YIRIK KORXONALAR
VA KICHIK BIZNES SUBYEKTLARINING HAJMI VA
O‘SISH SUR‘ATLARI**

2021- yil yanvar-aprel

Ulgurji savdo tovar aylanmasida o‘tgan yilning mos davriga nisbatan o‘shir sur‘atlari yirik korxonalar bo‘yicha Samarqand shahrida (111,5 %) va Bulung‘ur (5,8 marta), Tayloq (1863,4 marta), Kattaqo‘rg‘on (3,6 marta) tumanlarida kuzatildi.

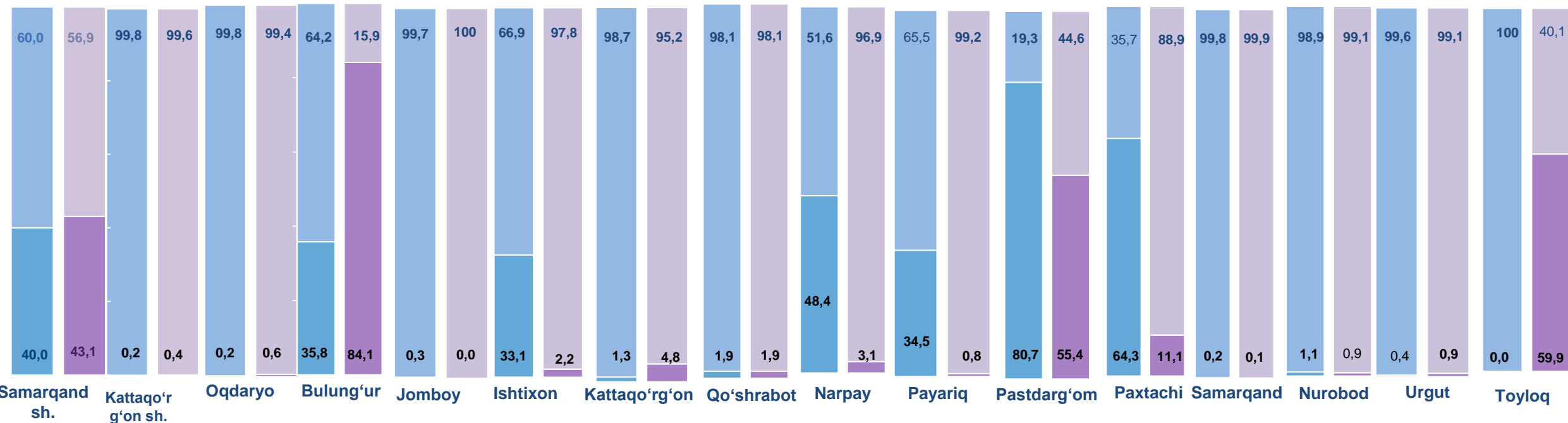
Ulgurji tovar aylanmasida nisbatan yuqori ulush Samarqand shahrida (62,5 %) va Toyloq (8,8 %), Samarqand (5,6 %) Pastdarg‘om (4,2 %) tumanlarida qayd etildi.

Ulgurji savdo tovar aylanmasi o‘zgarish sur‘atlari, foizda



	Jami, mlrd. so‘m	2020- yil yanvar-aprel oylariga nisbatan, foizda	Yirik korxonalar, mlrd. so‘m	2020- yil yanvar-aprel oylariga nisbatan, foizda	Mikrofirma va kichik korxonalar, mlrd. so‘m	2020- yil yanvar-aprel oylariga nisbatan, foizda
Samarqand viloyati	2 097,9	98,0	794,127	113,1	1303,8	90,6
Samarqand shahri	1 311,1	103,5	565,686	111,5	745,4	98,2
Kattaqo‘rg‘on shahri	54,7	92,6	0,202	2,2 m.	54,5	92,4
tumanlar:						
Oqdaryo	34,8	95,6	0,197	2,2 m.	34,6	95,3
Bulung‘ur	76,8	2,5 m.	64,594	5,8 m.	12,2	61,0
Jomboy	49,7	99,2	0,02	9,9	49,7	99,5
Ishtixon	19,3	79,5	0,431	5,4	18,9	116,2
Kattaqo‘rg‘on	33,7	94,4	1,609	3,6 m.	32,0	91,0
Qo‘shrabot	3,7	102,1	0,069	97,7	3,6	102,2
Narpay	9,6	57,5	0,293	3,6	9,3	107,9
Payariq	39,2	79,0	0,298	1,7	38,9	119,6
Pastdarg‘om	87,5	49,9	48,501	34,3	39,0	115,2
Paxtachi	4,3	36,8	0,474	6,3	3,8	91,6
Samarqand	117,4	109,9	0,119	51,3	117,3	110,1
Nurobod	7,2	100,1	0,065	82,3	7,1	100,3
Urgut	63,6	104,6	0,545	2,4 m.	63,0	104,1
Toyloq	185,4	89,8	111,027	1863,4 m.	74,4	36,0

YIRIK KORXONALAR VA KICHIK BIZNES SUBYEKTLARINING ULGURJI SAVDO TOVAR AYLANMASIDAGI ULUSHI, foizda



Ulgurji savdo tovar aylanmasida eng yuqori hajm kichik biznes subyektlariga to'g'ri kelib, mazkur hajm 2021- yil yanvar-aprel oylari yakuniga ko'ra, 1303,8 mlrd. so'mni tashkil etib, 2020- yil yanvar-aprel oylariga nisbatan 90,6 %ni, jami ulgurji savdo tovar aylanamasidagi ulushi esa 62,1 %ni tashkil etdi.

Bu ko'rsatkich hududlar kesimida taqqoslanganda yuqori ulush Samarqand tumani (99,9 %), Urgut (99,1 %), Payariq (99,2 %), Oqdaryo (99,4 %), Jomboy (100,0 %) tumanlarida va Kattaqo'rg'on shahrida (99,6 %) bo'lgan. Eng past ulush esa Bulungur (15,9%), Toyloq (40,1%) va Pastdarg'om (44,6 %) tumaniga to'g'ri keldi.

