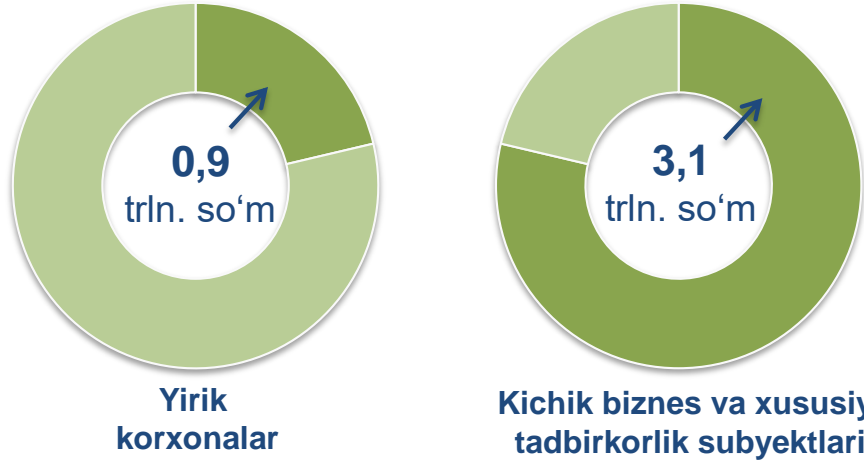



# CHAKANA SAVDO TOVAR AYLANMASI

## Asosiy tarkib



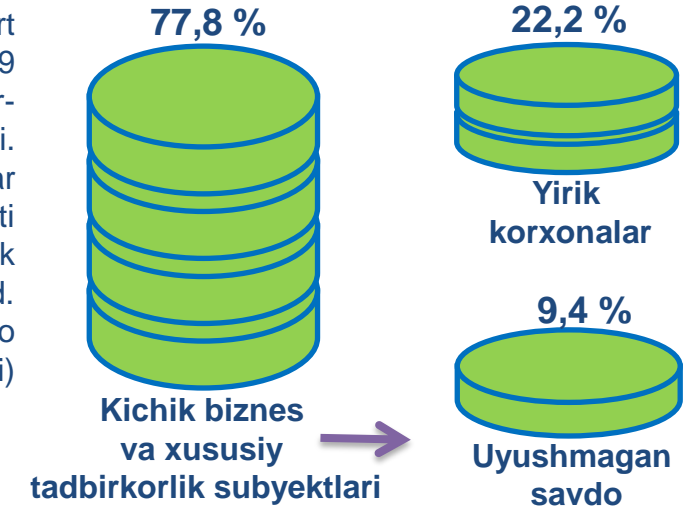
## O'sish (o'zgarish) sur'atlari, foizda



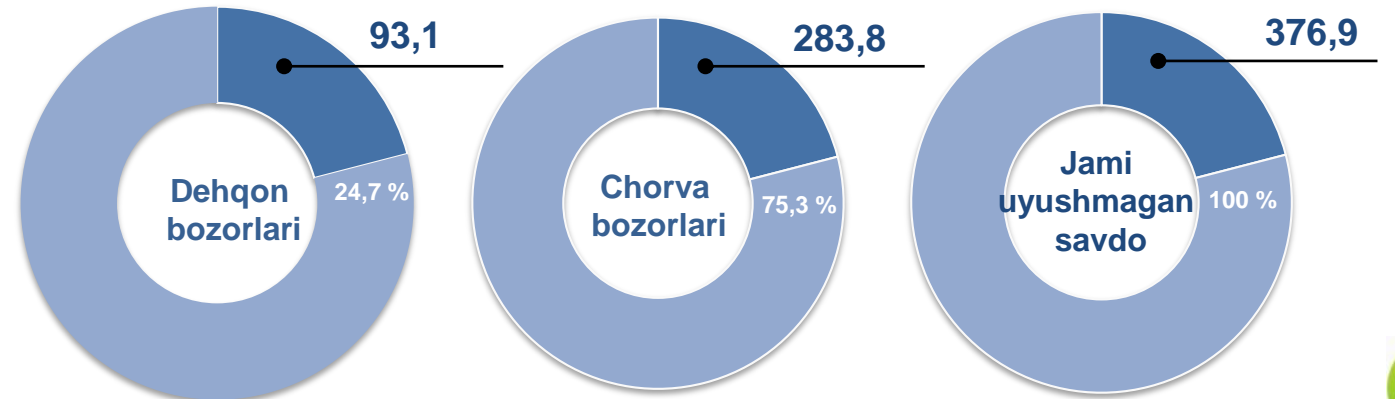
## Dastlabki ma'lumotlar

Viloyat bo'yicha, 2021- yilning yanvar-mart oylarida chakana savdo tovar aylanmasi 3 998,9 mlrd. so'mni tashkil etib, 2020- yilning yanvar-mart oylariga nisbatan 103,0 %ni tashkil qildi. Shu jumladan, yirik korxonalarining tovar aylanmasi 887,7 mlrd. so'mni (o'sish sur'ati 138,3 %ni), kichik biznes va xususiy tadbirkorlik subyektlarining tovar aylanmasi 3 111,3 mlrd. so'mni (96,0 %ni), shundan uyushmagan savdo tovar aylanmasi 376,9 mlrd. so'mni (104,6 %ni) tashkil etdi.

## Tarkibiy qism, ulushlarda



## Uyushmagan savdo, mlrd. so'm

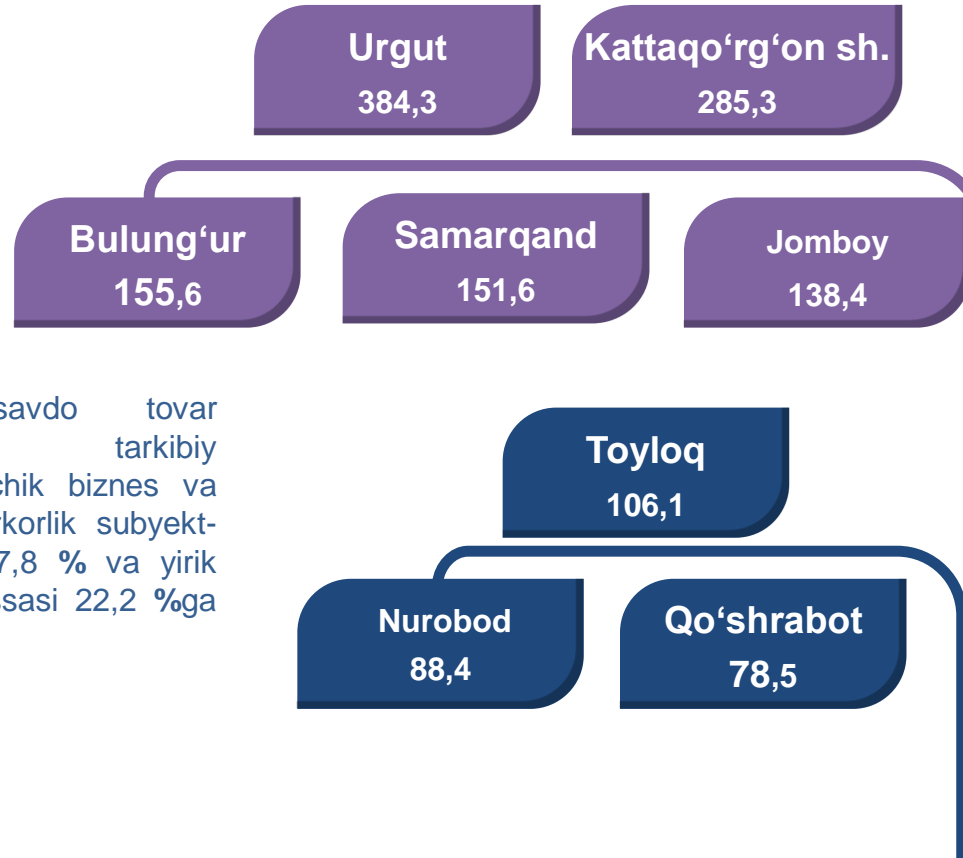


# HUDUDLAR KESIMIDA CHAKANA SAVDO TOVAR AYLANMASI, mlrd. so'm

## UMUMIY MA'LUMOT

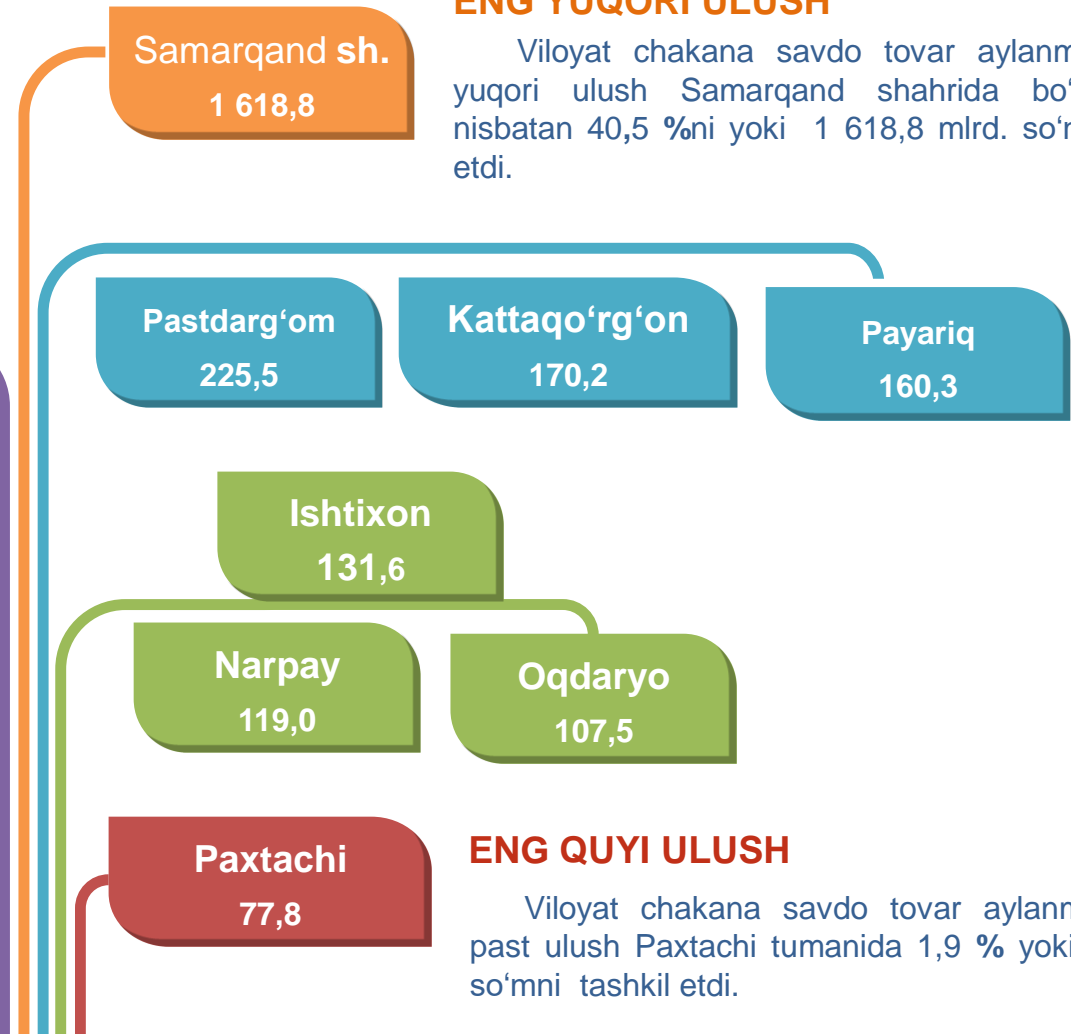
Viloyat bo'yicha 2021- yilning yanvar-mart oylarida chakana savdo tovar aylanmasi 3 998,9 mlrd. so'mni tashkil etib, 2020- yil yanvar-mart oylariga nisbatan 103,0 %ni tashkil etdi.

Chakana savdo tovar aylanmasining tarkibiy qismlarida kichik biznes va xususiy tadbirkorlik subyektlari hissasi 77,8 % va yirik korxonalar hissasi 22,2 %ga to'g'ri keldi.



## ENG YUQORI ULUSH

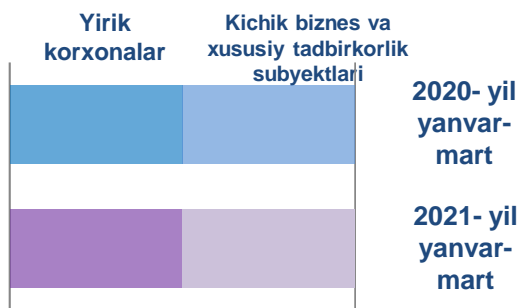
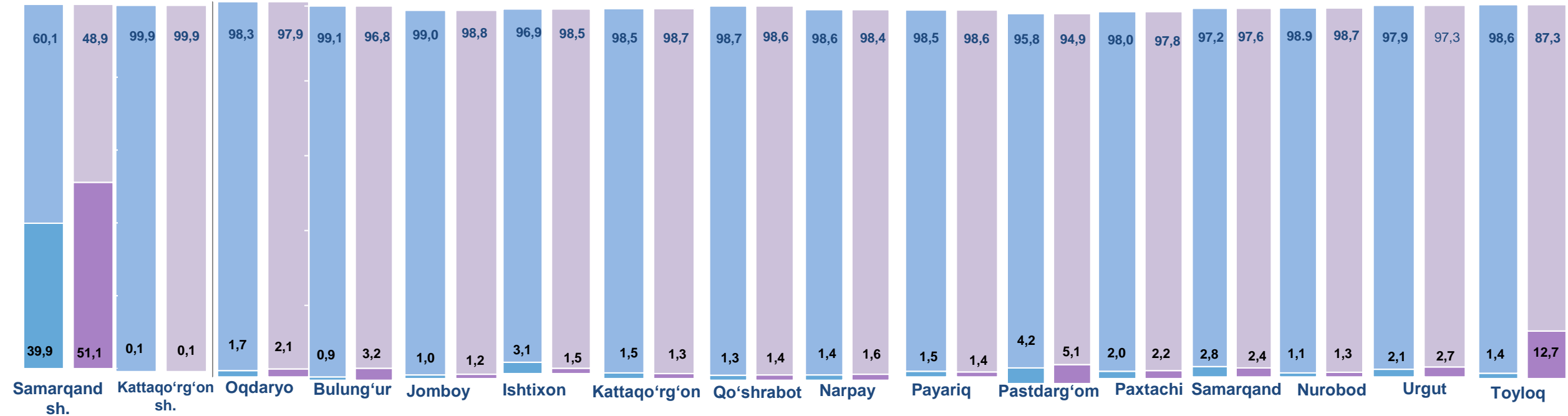
Viloyat chakana savdo tovar aylanmasida eng yuqori ulush Samarqand shahrida bo'lib jamiga nisbatan 40,5 %ni yoki 1 618,8 mlrd. so'mni tashkil etdi.



## ENG QUIYI ULUSH

Viloyat chakana savdo tovar aylanmasida eng past ulush Paxtachi tumanida 1,9 % yoki 77,8 mlrd. so'mni tashkil etdi.

## YIRIK KORXONALAR, KICHIK BIZNES VA XUSUSIY TADBIRKORLIK SUBYEKTLARINING CHAKANA SAVDO TOVAR AYLANMASIDAGI ULUSHI, foizda



Chakana savdo tovar aylanmasida eng yuqori hajm kichik biznes va xususiy tadbirkorlik subyektlariga to'g'ri kelmoqda. Mazkur hajm 2021- yil yanvar-mart oylari yakuniga ko'ra, 3 111,3 mlrd. so'mni tashkil etib, 2020- yil yanvar-mart oylariga nisbatan 4,0 %ga kamaydi. Jami chakana savdo tovar aylanmasidagi ulushi esa 77,8 %ni tashkil etdi.

Bu ko'rsatkich hududlar kesimida taqqoslanganda, Kattaqo'rg'on shahrida (99,9 %) va Jomboy (98,8 %), Nurobod (98,7 %), Kattaqo'rg'on (98,7 %), Ishtixon (98,5 %), Narpay (98,4 %), Qo'shrabot (98,6 %) va Payariq (98,6 %) tumanlarida yuqori bo'ldi.

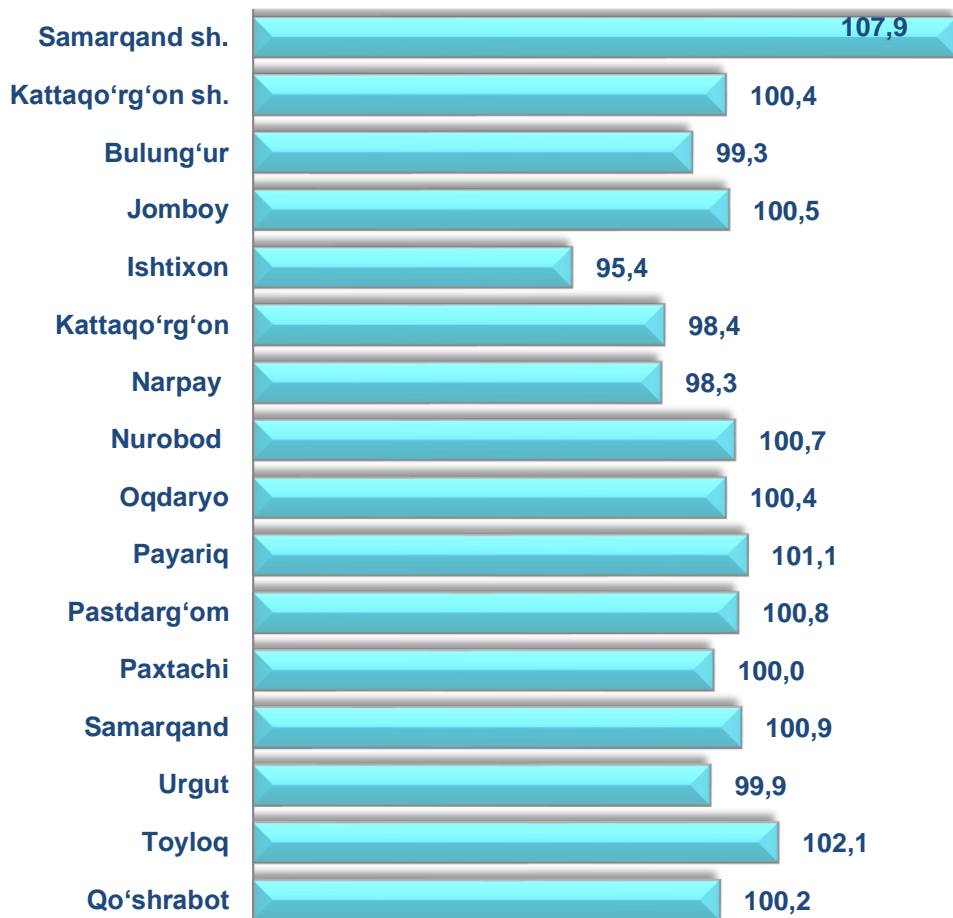




**CHAKANA SAVDO AYLANMASIDA YIRIK KORXONALAR,  
KICHIK BIZNES VA XUSUSIY TADBIRKORLIK  
SUBYEKTLARINING HAJMI VA O'SISH SUR'ATLARI**

2020- yilning yanvar-mart oylariga nisbatan viloyatning ayrim hududlarida chakana savdo tovar aylanmasining kamayish sur'atlari kuzatildi, nisbatan yuqori o'sish sur'atlari Samarqand shahrida (107,9 %), Toyloq (102,1 %) va Payariq (101,1 %) tumanida qayd etildi.

Chakana savdo aylanmasining o'zgarish sur'atlari, foizda

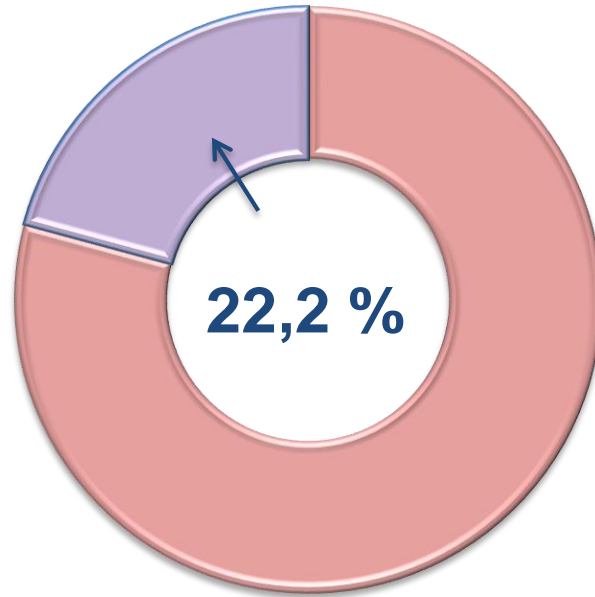
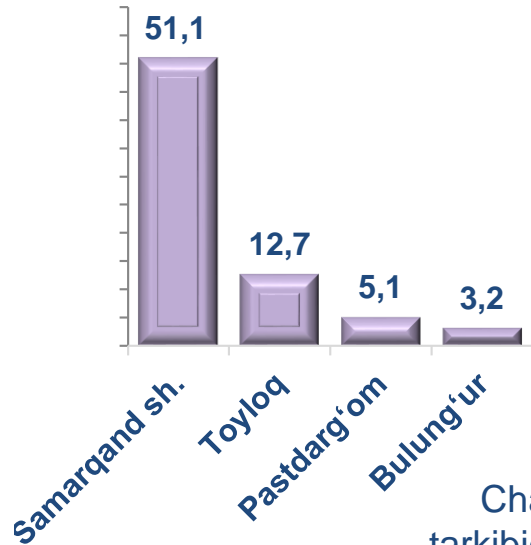


	Jami, mlrd. so'm	2020- yil yanvar-mart oylariga nisbatan, foizda	Yirik korxonalar, mlrd. so'm	2020- yil yanvar-mart oylariga nisbatan, foizda	Kichik biznes va xususiy tadbirkorlik, mlrd. so'm	2020- yil yanvar-mart oylariga nisbatan, foizda
<b>Samarqand viloyati</b>	<b>3 998,9</b>	<b>103,0</b>	<b>887,7</b>	<b>138,3</b>	<b>3 111,3</b>	<b>96,0</b>
Samarqand shahri	1 618,8	107,9	827,2	138,0	791,7	87,9
Kattaqo'rg'on shahri	285,3	100,4	0,3	94,2	285,0	100,4
<b>tumanlar:</b>						
Oqdaryo	107,5	100,4	2,3	123,2	105,2	100,0
Bulung'ur	155,6	99,3	5,0	3,5 m.	150,6	96,9
Jomboy	138,4	100,5	1,6	122,2	136,8	100,2
Ishtixon	131,6	95,4	2,0	46,1	129,6	97,0
Kattaqo'rg'on	170,2	98,4	2,1	82,8	168,0	98,7
Qo'shrabot	78,5	100,2	1,1	111,7	77,4	100,0
Narpay	119,0	98,3	1,9	112,2	117,1	98,1
Payariq	160,3	101,1	2,3	97,1	158,0	101,2
Pastdarg'om	225,5	100,8	11,5	123,3	214,0	99,8
Paxtachi	77,8	100,0	1,7	111,4	76,1	99,8
Samarqand	151,6	100,9	3,7	86,3	147,9	101,3
Nurobod	88,4	100,7	1,1	122,4	87,3	100,5
Urgut	384,3	99,9	10,4	127,0	374,0	99,3
Toyloq	106,1	102,1	13,5	9,2 m.	92,6	90,4

# CHAKANA SAVDO TOVAR AYLANMASI TARKIBI

## Yirik korxonalar

Eng yuqori ulushga  
ega hududlar, foizda

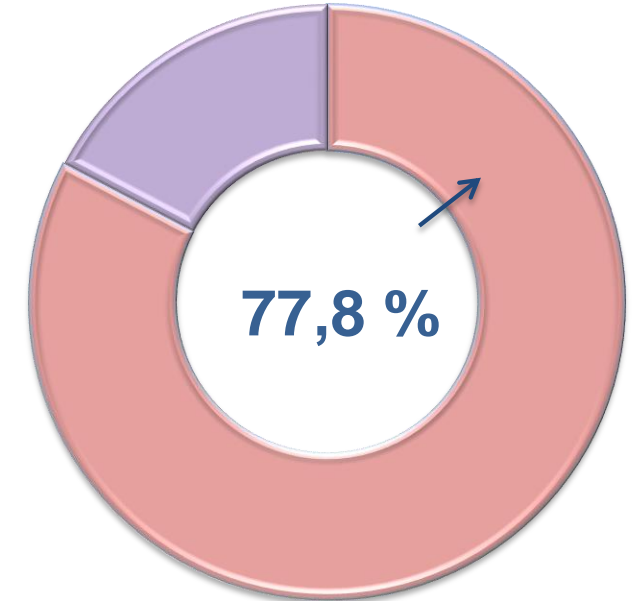
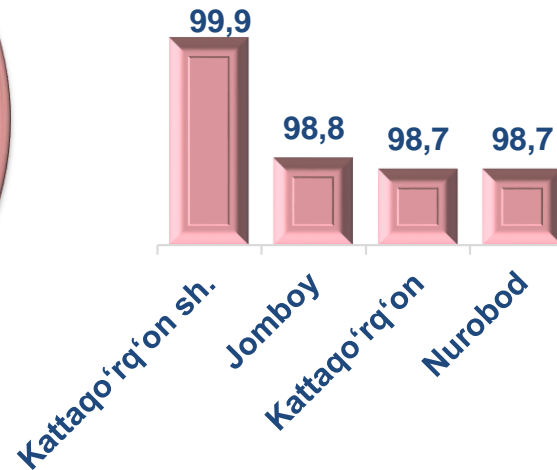


Chakana savdo tovar aylanmasi tarkibida yirik korxonalarning tovar aylanmasi hajmi, 2020- yilning yanvar-mart oylariga nisbatan 38,3 %ga o'sdi va 887,7 mlrd. so'mni tashkil qildi. Bu esa umumiy savdo hajmining 22,2 % ulushiga to'g'ri keladi.



## Kichik biznes va xususiy tadbirkorlik subyektlari

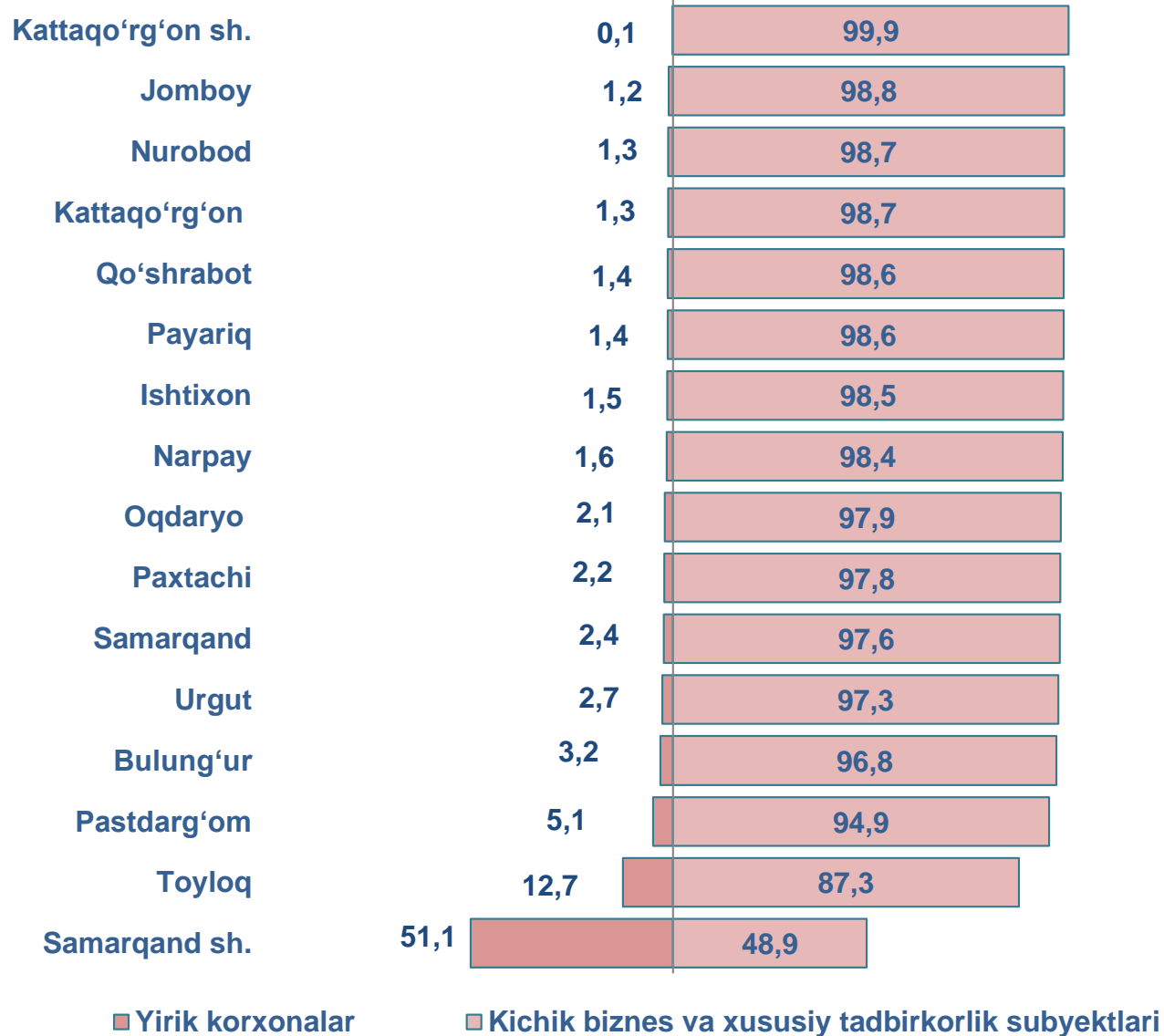
Eng yuqori ulushga  
ega hududlar, foizda



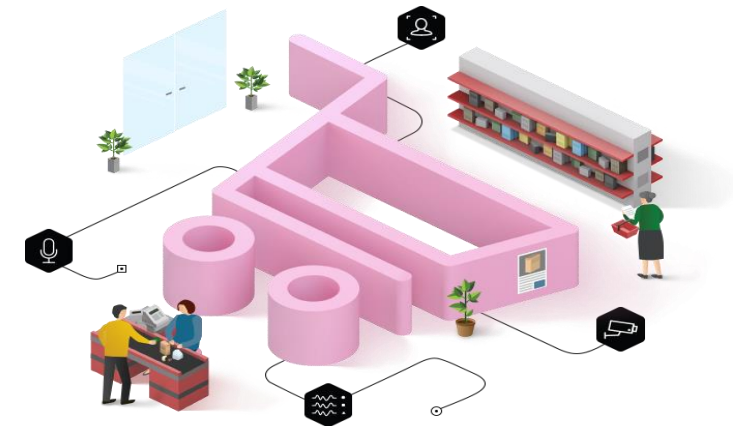
Kichik biznes va xususiy tadbirkorlik subyektlarining chakana savdo tovar aylanmasi hajmi statistik hisob-kitoblarga ko'ra, 3 111,3 mlrd. so'mni va 2020- yilning yanvar-mart oylariga nisbatan 96,0 %ni tashkil etdi. Viloyat miqiyosida ushbu sektorning jami chakana savdo tovar aylanmasidagi ulushi 77,8 %ni tashkil etdi.



**CHAKANA SAVDO AYLANMASIDA YIRIK KORXONALAR, KICHIK  
BIZNES VA XUSUSIY TADBIRKORLIK SUBYEKTLARINING  
HUDUDLAR KESIMIDA ULUSHI (foizda)**



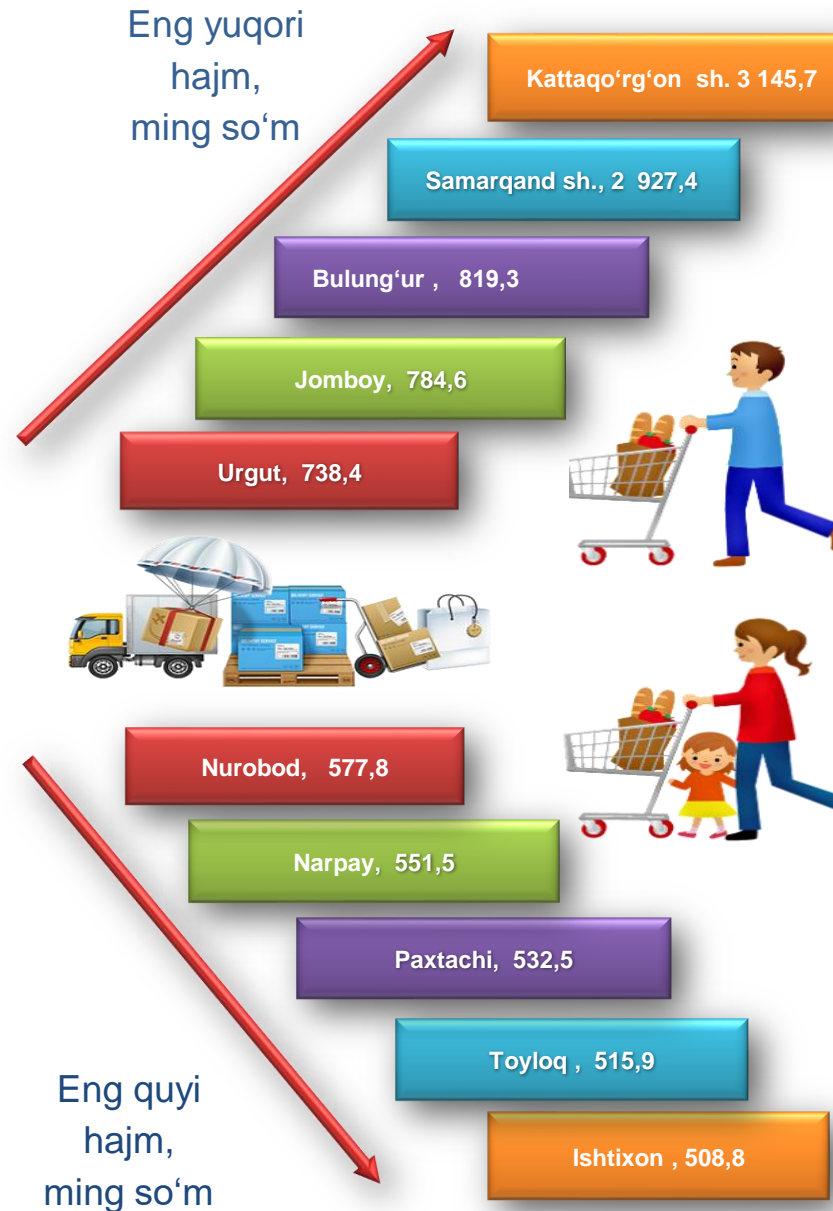
Tahliliy natijalarga ko'ra, chakana savdo tovar aylanmasida kichik biznes va xususiy tadbirkorlik subyektlarining ulushi bo'yicha Kattaqo'rg'on shahri (99,9 %), Jomboy (98,8 %), Nurobod (98,7 %), Kattaqo'rg'on (98,7 %), Ishtixon (98,5 %), Qo'shrabot (98,6 %) va Payariq (98,6 %) tumanlari yetakchilik qilmoqda. Chakana tovar aylanmasi tarkibida yirik korxonalarining ulushi 22,2 %ni tashkil etib, eng katta ulush Samarqand shahrida (51,1 %), Bulung'ur (3,2 %), Toyloq (12,7 %) va Pastdarg'om (5,1 %) tumanlarida kuzatildi.



## SAMARQAND VILOYATI BO'YICHA AHOLI JON BOSHIGA NISBATAN CHAKANA SAVDO TOVAR AYLANMASI HAJMI VA O'SISH SUR'ATLARI

2021- yil yanvar-mart oylari holatiga ko'ra o'rtacha aholi jon boshiga chakana savdo tovar aylanmasi 1 011,1 ming so'm (2020- yil yanvar-mart oylariga nisbatan 101,1 %ni tashkil etdi) va Ishtixon (93,6 %), Kattaqo'rg'on (96,9 %), Narpay (97,0 %), Bulung'ur (97,5 %), Urgut (97,6 %) va Jomboy (98,1 %) tumanida aholi jon boshiga chakana savdo tovar aylanmasi ko'rsatkichida kamayish sur'ati kuzatildi.

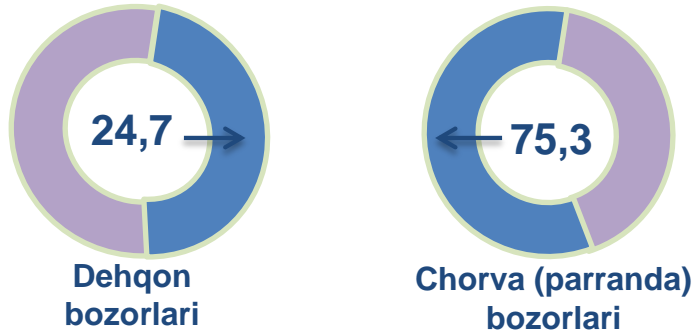
Ushbu ko'rsatkichni hududlar kesimida solishtirilganda eng yuqori Samarqand shahri (2 927,4 ming so'm), Kattaqo'rg'on shahri (3 145,7 ming so'm), Bulung'ur tumani (819,3 ming so'm), Jomboy tumani (784,6 ming so'm) va Urgut tumani (738,4 ming so'm) hissasiga to'g'ri keldi.



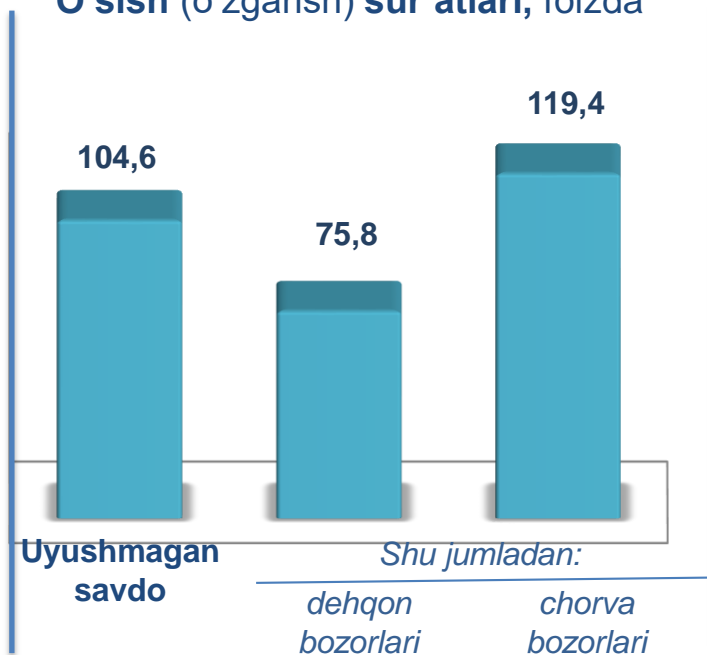
	Hajm, Ming so'm	2020- yil yanvar-mart oylariga nisbatan, %da
<b>Samarqand viloyati</b>	<b>1 011,1</b>	<b>101,1</b>
Samarqand shahri	2 927,4	106,7
Kattaqo'rg'on shahri tumanlar:	3 145,7	99,3
Oqdaryo	663,5	98,6
Bulung'ur	819,3	97,5
Jomboy	784,6	98,1
Ishtixon	508,8	93,6
Kattaqo'rg'on	613,9	96,9
Qo'shrabot	587,4	98,5
Narpay	551,5	97,0
Payariq	628,3	99,1
Pastdarg'om	625,4	98,9
Paxtachi	532,5	98,7
Samarqand	590,0	99,0
Nurobod	577,8	98,9
Urgut	738,4	97,6
Toyloq	515,9	99,8

## UYUSHMAGAN SAVDO TOVAR AYLANMASI

### Asosiy tarkib, foizda

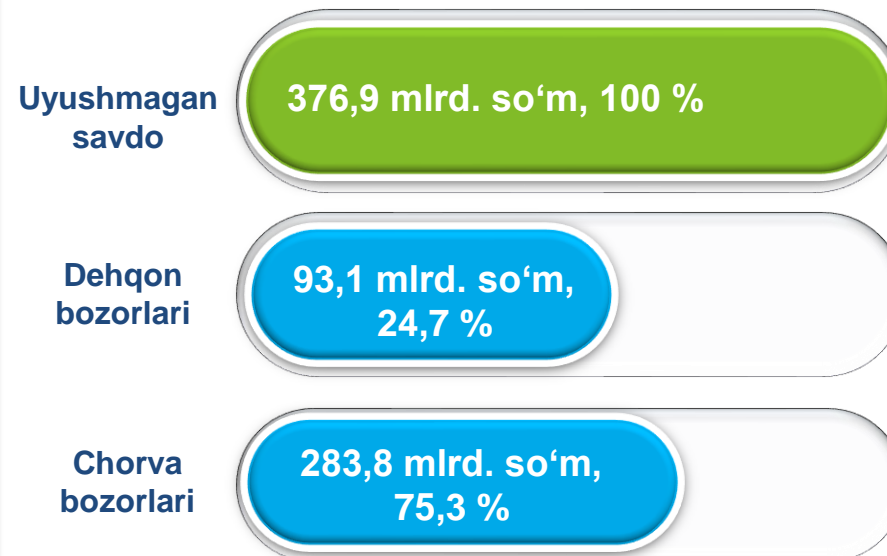


### O'sish (o'zgarish) sur'atlari, foizda

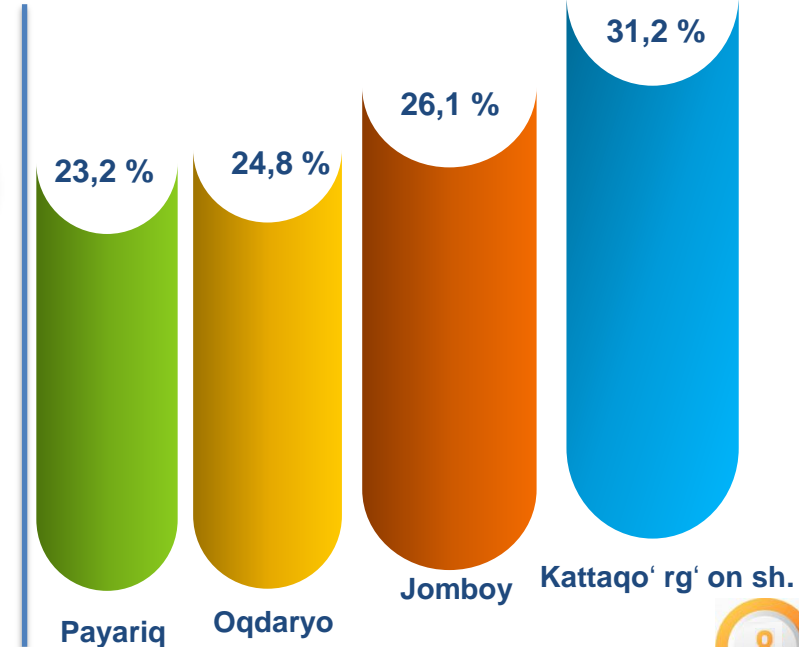


Viloyat bo'yicha 2021- yilning yanvar-mart oylarida uyushmagan savdo tovar aylanmasi 376,9 mlrd. so'mni tashkil etib, 2020- yil yanvar-mart oylariga nisbatan 104,6 %ni tashkil qildi. Shu jumladan, 1-bozor va 1-bozor (chorva) (oylik) kuzatuvlari ma'lumotlariga asosan, dehqon bozorlarida savdo faoliyati bilan shug'ullanuvchi jismoniy shaxslarning uy xo'jaliklarida yetishtirgan mahsulotlarining sotish hajmi 93,1 mlrd. so'mni (o'zgarish sur'ati 75,8 %), chorva mollari va parrandalar sotuvchi jismoniy shaxslarning savdo aylanmasi hajmi 283,8 mlrd. so'm (o'zgarish sur'ati 119,4 %)ni tashkil etdi.

### Savdo aylanmasi hajmi va ulushi



### Eng yuqori ulushga ega hududlar





**UYUSHMAGAN SAVDO AYLANMASIDA DEHQON\* VA  
CHORVA (PARRANDA) BOZORLARINING SAVDO  
AYLANMASI HAJMI VA O'SISH SUR'ATLARI**

2021- yilning yanvar-mart oylarida dehqon va chorva (parranda) bozorlarida, uy xo'jaligida yetishtirilgan qishloq xo'jaligi mahsulotlari, parrandalar va chorva mollari savdosi bilan shug'ullanuvchi jismoniy shaxslar tanlanma kuzatuv dastlabki ma'lumotlariga ko'ra, jismoniy shaxslar tomonidan amalga oshirilgan savdo aylanmasi hajmi dehqon bozorlarida 93,1 mlrd. so'mni, chorva (parranda) bozorlarida 283,8 mlrd. so'mni tashkil etdi.



\* Xo'jalik yurituvchi subyektlar va yakka tartibdagi tadbirkorlar (YTT)ni qo'shmagan holatda

\* Jismoniy shaxslar (dehqonlar)ning uy xo'jaligida o'z kuchlari bilan yetishtirgan qishloq xo'jaligi mahsulotlari, chorva (parranda) mollari

	Jami, mlrd. so'm	2020- yil yanvar-mart oylariga nisbatan, foizda	Dehqon bozorlari, mlrd. so'm	2020- yil yanvar-mart oylariga nisbatan, foizda	Chorva (parranda) bozorlari, mlrd. so'm	2020- yil yanvar-mart oylariga nisbatan, foizda
<b>Samarqand viloyati</b>	<b>376,9</b>	<b>104,6</b>	<b>93,1</b>	<b>63,6</b>	<b>283,8</b>	<b>132,6</b>
Samarqand shahri	11,7	92,6	10,8	2,1 m.	0,8	11,1
Kattaqo'rg'on shahri	88,9	109,8	9,0	27,3	79,9	166,3
tumanlar:						
Oqdaryo	26,7	108,0	2,8	28,4	23,8	162,5
Bulung'ur	28,2	99,8	9,8	85,1	18,5	109,9
Jomboy	36,1	111,7	8,7	66,2	27,4	142,8
Ishtixon	19,7	99,7	3,5	43,7	16,2	138,0
Kattaqo'rg'on	28,2	101,3	9,4	83,2	18,8	113,7
Qo'shrabot	13,4	126,6	3,3	76,7	10,1	160,8
Narpay	8,2	90,7	7,6	2,1 m.	0,6	10,9
Payariq	37,2	101,1	13,1	88,0	24,0	110,0
Pastdarg'om	14,2	101,9	2,1	37,7	12,0	145,9
Paxtachi	13,7	108,1	3,0	57,7	10,7	142,6
Samarqand	10,6	87,8	0,3	5,2	10,4	144,3
Nurobod	14,8	103,5	5,1	87,0	9,8	114,8
Urgut	13,1	106,3	3,4	67,3	9,8	132,9
Toyloq	12,2	99,6	1,2	23,9	11,0	151,4

## UYUSHMAGAN SAVDO TOVAR AYLANMASI: DEHQON BOZORLARI



0,6  
mlrd. so'm

**Tuzlamalar**



26,3  
mlrd. so'm

**Yangi uzilgan qishloq  
xo'jaligi mahsulotlari**



2,1  
mlrd. so'm

**Qurtilgan qishloq  
xo'jaligi mahsulotlari**  
(yong'oq, bodom, pista va  
boshqalarni qo'shgan holda)

12,5  
mlrd. so'm



**Non va non  
mahsulotlari**



4,7  
mlrd. so'm

**Sut va sut  
mahsulotlari**

11,8  
mlrd. so'm



**Tuxum**

20,0  
mlrd. so'm



**Don mahsulotlari** (mosh,  
loviya, no'xat, guruch va  
boshqalar)

1,7  
mlrd. so'm



**Chorva mollari va  
parrandalar uchun har xil  
yem-xashaklar**

0,5  
mlrd. so'm



**Gullar, o'simlik va nihol  
ko'chatlari** (manzarali va  
qishloq xo'jaligi)

1,3 mlrd.  
so'm



**Ziravorlar**

11,6  
mlrd. so'm



**Tovuq go'shti**

2021- yilning yanvar-mart oylarida viloyatning barcha hududlarida joylashgan dehqon bozorlarida qishloq xo'jaligi mahsulotlarini sotuvchi jismoniy shaxslarning tanlanma kuzatuv o'tkazildi. Kuzatuv natijalariga ko'ra savdo aylanmasi hajmi 93,1 mlrd. so'mni tashkil etdi. Bunda asosiy yirik hajm yangi uzilgan qishloq xo'jaligi mahsulotlari savdosiga (26,3 mlrd. so'm) to'g'ri keldi.

## UYUSHMAGAN SAVDO TOVAR AYLANMASI: CHORVA (PARRANDA) BOZORLARI

2021- yilning yanvar-mart oylarida, viloyat bo'yicha faoliyat ko'rsatib kelayotgan chorva (parranda) bozorlarida parrandalar va chorva mollari sotuvchi jismoniy shaxslar tanlanma kuzatuvini o'tkazildi. Kuzatuv natijalariga ko'ra savdo aylanmasi hajmi 283,8 mlrd. so'mni tashkil etdi. Bunda har xil yoshdagi qora mollar savdosi 209,2 mlrd. so'mni, qo'y va echkilar 38,0 mlrd. so'mni, otlar 34,7 mlrd. so'mni, parrandalar 1,9 mlrd. so'mni tashkil etdi. Savdo aylanmasining to'liq tarkibi quyidagi ko'rsatkichda o'z aksini topgan:

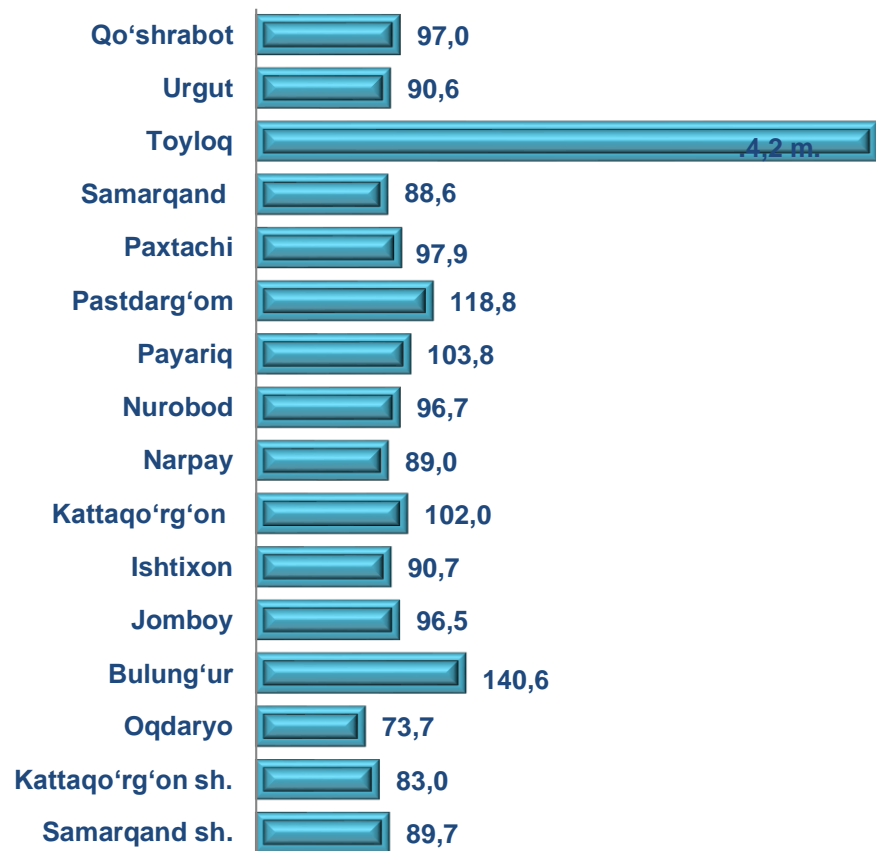




**UMUMIY OVQATLANISH KORXONALARI SAVDO AYLANMASIDA YIRIK  
KORXONALAR, KICHIK BIZNES VA XUSUSIY TADBIRKORLIK  
SUBYEKTLARINING HAJMI VA O'SISH SUR'ATLARI**

2021- yilning yanvar-mart oylarida chakana savdo tovar aylanmasi tarkibida ovqatlanish tashkilotlarining savdo aylanmasi 2,5 %ni tashkil etib, 100,7 mlrd. so'm yoki 2020- yilning yanvar-mart oylariga nisbatan 105,1 %ni tashkil etdi. Bunda jami savdo aylanmasining 71,1 %lik ulushi kichik biznes va xususiy tadbirkorlik subyektlari hissasiga to'g'ri kelmoqda.

**Umumiy ovqatlanish korxonalarini savdo aylanmasining  
o'sish (o'zgarish) sur'atlari, foizda**




	Jami, mlrd. so'm	2020- yil yanvar –mart oylariga nisbatan, foizda	Yirik korxonalar, mlrd. so'm	2020- yil yanvar-mart oylariga nisbatan, foizda	Kichik biznes va xususiy tadbirkorlik, mlrd. so'm	2020- yil yanvar-mart oylariga nisbatan, foizda
Samarqand viloyati	100,7	105,1	29,0	199,1	71,7	88,2
Samarqand shahri	59,6	89,7	13,9	98,0	45,7	87,4
Kattaqo'rg'on shahri	2,3	83,0	0,0	0,0	2,3	83,0
tumanlar:						
Oqdaryo	0,3	73,7	0,0	0,0	0,3	73,7
Bulung'ur	2,4	140,6	1,0	0,0	1,4	81,1
Jomboy	1,7	96,5	0,0	0,0	1,7	96,5
Ishtixon	0,6	90,7	0,0	0,0	0,6	90,7
Kattaqo'rg'on	1,1	102,0	0,0	0,0	1,1	103,8
Qo'shrabot	0,7	97,0	0,0	0,0	0,7	97,0
Narpay	1,0	89,0	0,0	0,0	1,0	89,0
Payariq	1,4	103,8	0,0	0,0	1,4	103,8
Pastdarg'om	7,9	118,8	2,2	10,1 m.	5,7	88,4
Paxtachi	0,5	97,9	0,0	0,0	0,5	97,9
Samarqand	3,9	88,6	0,1	98,6	3,8	88,3
Nurobod	0,5	96,7	0,0	0,0	0,5	96,7
Urgut	1,9	90,6	0,04	145,0	1,9	89,8
Toyloq	14,9	4,2 m.	11,8	0,0	3,1	87,6

## MULKCHILIK SHAKLI BO'YICHA UMUMIY OVQATLANISH KORXONALARI SAVDO AYLANMASI

2020- yil  
yanvar-mart

2021- yil  
yanvar-mart



2020- yil yanvar-mart oylari bilan solishtirilganda davlat mulki bo'lgan umumiy ovqatlanish korxonalarining jami tovar aylanmasidagi ulushi 0,33 %dan 0,30 %ga kamaygan.

Umumiy ovqatlanish korxonalarini savdo aylanmasi 100,7 mlrd. so'm (o'zgarish sur'ati 105,1) va mulkchilik shakllari bo'yicha 100,4 mlrd. so'm (99,7 %) nodavlat mulk, 0,3 mlrd. so'm (0,30 %), davlat mulkiga to'g'ri keldi. Eng yuqori davlat ulushi Samarqand shahri (0,30 %)ga to'g'ri kelmoqda.

	Jami, mln. so'm	Ulushi, foizda	Nodavlat mulki, mln. so'm	Ulushi, foizda	Davlat mulki, mln. so'm	Ulushi, foizda
<b>Samarqand viloyati</b>	<b>100743,2</b>	<b>100,0</b>	<b>100440,3</b>	<b>99,70</b>	<b>302,9</b>	<b>0,30</b>
Samarqand shahri	59 567,1	59,1	59264,2	99,70	302,9	0,30
Kattaqo'rg'on shahri	2 333,4	2,3	2 333,4	100,0	-	-
tumanlar:						
Oqdaryo	275,2	0,3	275,2	100,0	-	-
Bulung'ur	2 431,7	2,4	2 431,7	100,0	-	-
Jomboy	1 714,0	1,7	1 714,0	100,0	-	-
Ishtixon	597,5	0,6	597,5	100,0	-	-
Kattaqo'rg'on	1093,4	1,1	1093,4	100,0	-	-
Qo'shrabot	731,7	0,7	731,7	100,0	-	-
Narpay	1001,9	1,0	1001,9	100,0	-	-
Payariq	1348,2	1,3	1348,2	100,0	-	-
Pastdarg'om	7 901,1	7,8	7 901,1	100,0	-	-
Paxtachi	502,1	0,5	502,1	100,0	-	-
Samarqand	3 909,1	3,9	3 909,1	100,0	-	-
Nurobod	521,9	0,5	521,9	100,0	-	-
Urgut	1 929,7	1,9	1 929,7	100,0	-	-
Toyloq	14 885,2	14,8	14 885,2	100,0	-	-

## ULGURJI SAVDO TOVAR AYLANMASI

### Asosiy tarkib, foizda



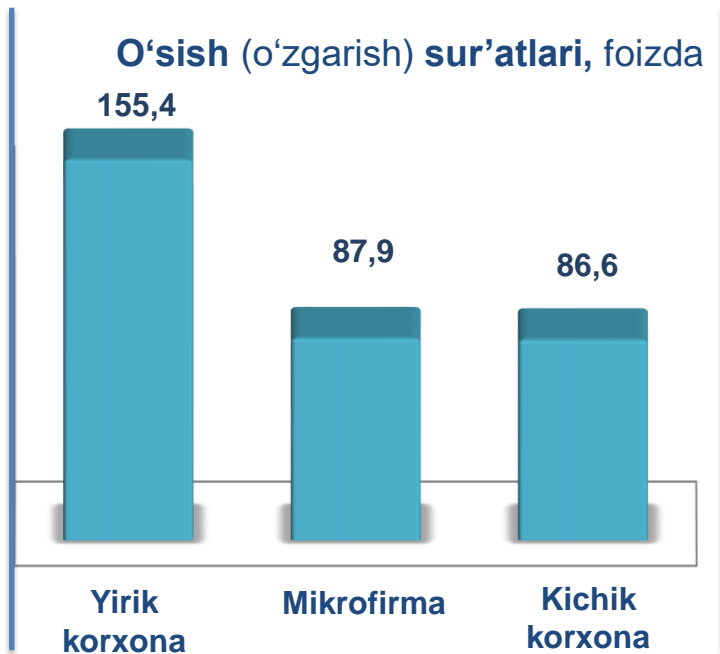
Yirik korxonalar



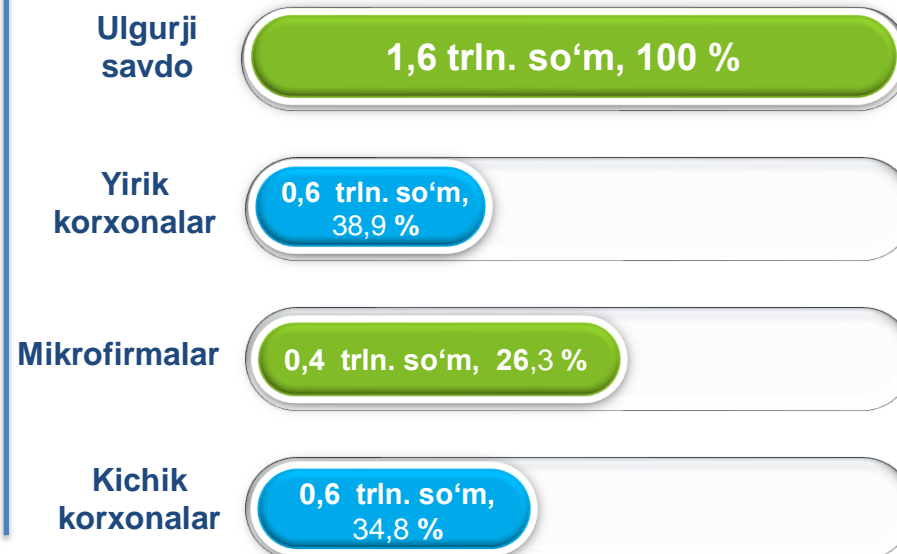
Mikrofirma va kichik korxonalar

Viloyat bo'yicha 2021- yilning yanvar-mart oylarida ulgurji savdo tovar aylanmasi 1 575,1 mlrd. so'mni tashkil etib, 2020- yil yanvar-mart oylariga nisbatan 105,1 %ni tashkil etdi. Jumladan, yirik korxonalarining savdo tovar aylanmasi 613,2 mlrd. so'mni (o'sish sur'ati 155,4 %ni), kichik biznes subyektlarining savdo tovar aylanmasi 961,9 mlrd. so'mni (87,1 %ni), shundan mikrofirmalar savdo tovar aylanmasi 414,2 mlrd. so'mni (87,9 %ni) va kichik korxonalar savdo tovar aylanmasi 547,7 mlrd. so'mni (86,6 %ni) tashkil etdi.

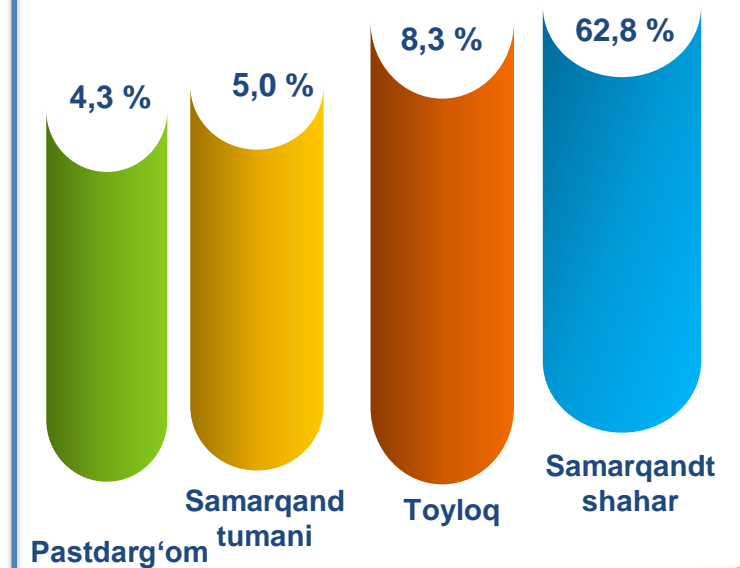
### O'sish (o'zgarish) sur'atlari, foizda



### Savdo aylanmasi hajmi va ulushi



### Eng yuqori ulushga ega hududlar



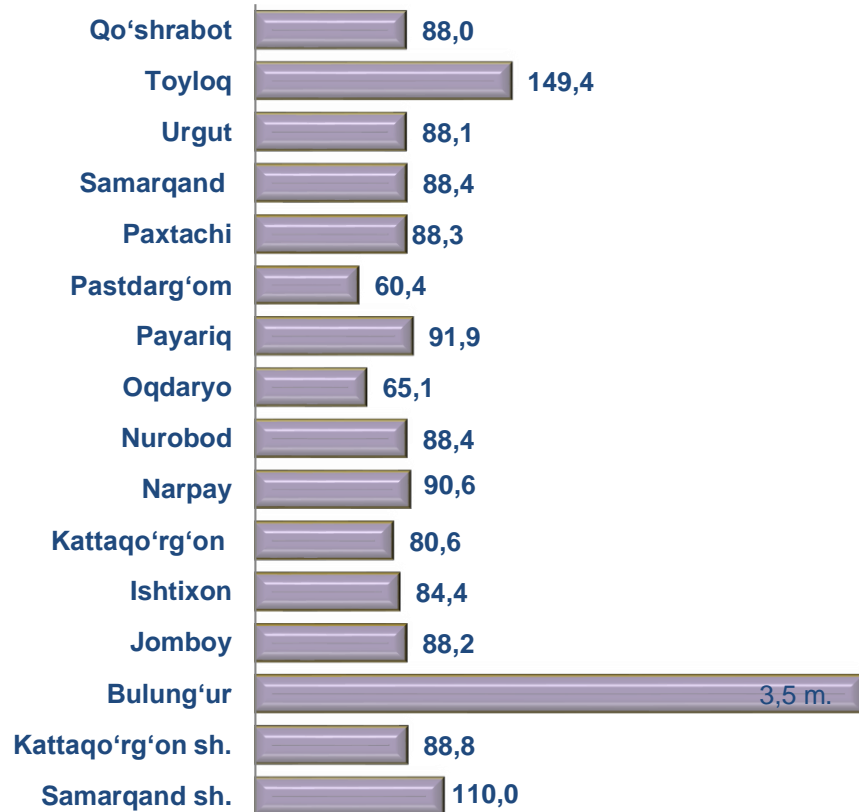


**ULGURJI SAVDO AYLANMASIDA YIRIK KORXONALAR  
VA KICHIK BIZNES SUBYEKTLARINING HAJMI VA  
O'SISH SUR'ATLARI**

Ulgurji savdo tovar aylanmasida o'tgan yilning mos davriga nisbatan o'sish sur'atlari yirik korxonalar bo'yicha Samarqand shahrida (110,0 %) va Bulung'ur (3,5 marta), Tayloq (149,4 %) tumanlarida kuzatildi.

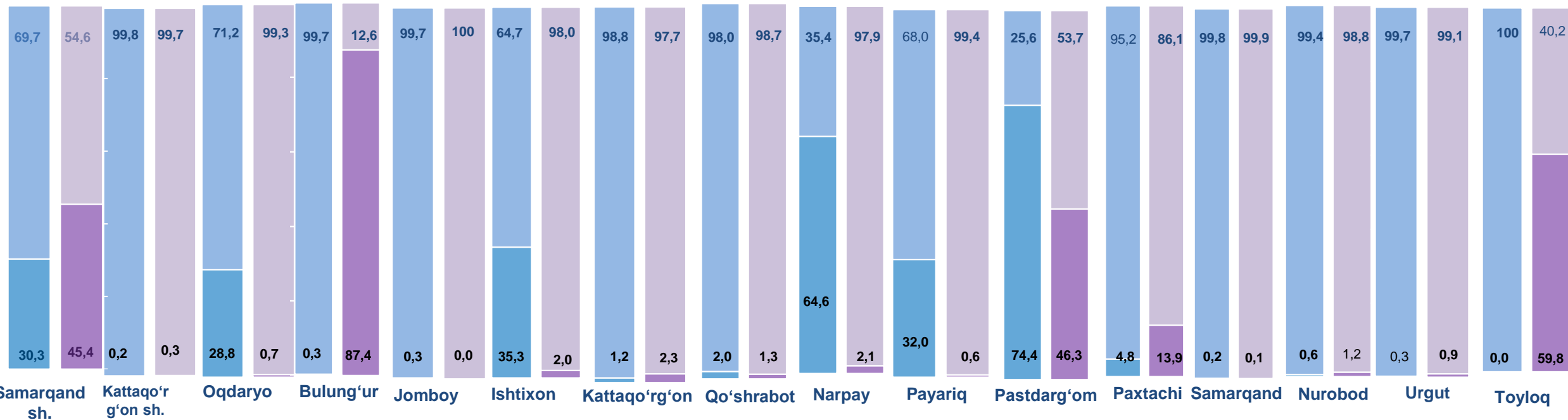
Ulgurji tovar aylanmasida nisbatan yuqori ulush Samarqand shahrida (62,8 %) va Toyloq (8,3 %), Samarqand (5,0 %) Pastdarg'om (4,3 %) tumanlarida qayd etildi.

**Ulgurji savdo tovar aylanmasi o'zgarish sur'atlari, foizda**



	Jami, mlrd. so'm	2020- yil yanvar-mart oylariga nisbatan, foizda	Yirik korxonalar, mlrd. so'm	2020- yil yanvar-mart oylariga nisbatan, foizda	Mikrofirma va kichik korxonalar, mlrd. so'm	2020- yil yanvar-mart oylariga nisbatan, foizda
<b>Samarqand viloyati</b>	<b>1575,1</b>	<b>105,1</b>	<b>613,224</b>	<b>155,4</b>	<b>961,9</b>	<b>87,1</b>
Samarqand shahri	989,0	110,0	448,661	164,9	540,3	86,2
Kattaqo'rg'on shahri	40,3	88,8	0,128	177,6	40,2	88,6
tumanlar:						
Oqdaryo	25,7	65,1	0,168	1,5	25,6	90,9
Bulung'ur	59,7	3,5 m.	52,186	976,2 m.	7,5	44,6
Jomboy	36,7	88,2	0,007	6,2	36,7	88,4
Ishtixon	17,3	84,4	0,341	4,7	16,9	127,8
Kattaqo'rg'on	24,2	80,6	0,555	150,6	23,6	79,7
Qo'shrabot	2,7	88,0	0,036	57,7	2,7	88,6
Narpay	9,3	90,6	0,199	3,0	9,1	2,5 m.
Payariq	37,0	91,9	0,237	1,8	36,8	134,2
Pastdarg'om	67,3	60,4	31,173	37,6	36,2	126,7
Paxtachi	3,1	88,3	0,429	2,6 m.	2,6	79,8
Samarqand	79,2	88,4	0,063	33,2	79,2	88,5
Nurobod	5,3	88,4	0,065	193,7	5,2	87,8
Urgut	46,9	88,1	0,438	2,6 m.	46,5	87,6
Toyloq	131,4	149,4	78,538	1948,8 m.	52,8	60,1

## YIRIK KORXONALAR VA KICHIK BIZNES SUBYEKTLARINING ULGURJI SAVDO TOVAR AYLANMASIDAGI ULUSHI, foizda



Ulgurji savdo tovar aylanmasida eng yuqori hajm kichik biznes subyektlariga to'g'ri kelib, mazkur hajm 2021- yil yanvar-mart oylari yakuniga ko'ra, 961,9 mlrd. so'mni tashkil etib, 2020- yil yanvar-mart oylariga nisbatan 87,1 %ni, jami ulgurji savdo tovar aylanamasidagi ulushi esa 61,1 %ni tashkil etdi.

Bu ko'rsatkich hududlar kesimida taqqoslanganda yuqori ulush Samarqand (99,9 %), Urgut (99,1 %), Payariq (99,4 %), Oqdaryo (99,3 %), Jomboy (100,0 %) tumanlarida va Kattaqo'rg'on shahrida (99,7 %) bo'lgan. Eng past ulush esa Bulungur (12,6 %), Tayloq (40,2 %) va Pastdarg'om (53,7 %) tumaniga to'g'ri keldi.

