



SAMARQAND VILOYATI  
STATISTIKA BOSHQARMASI

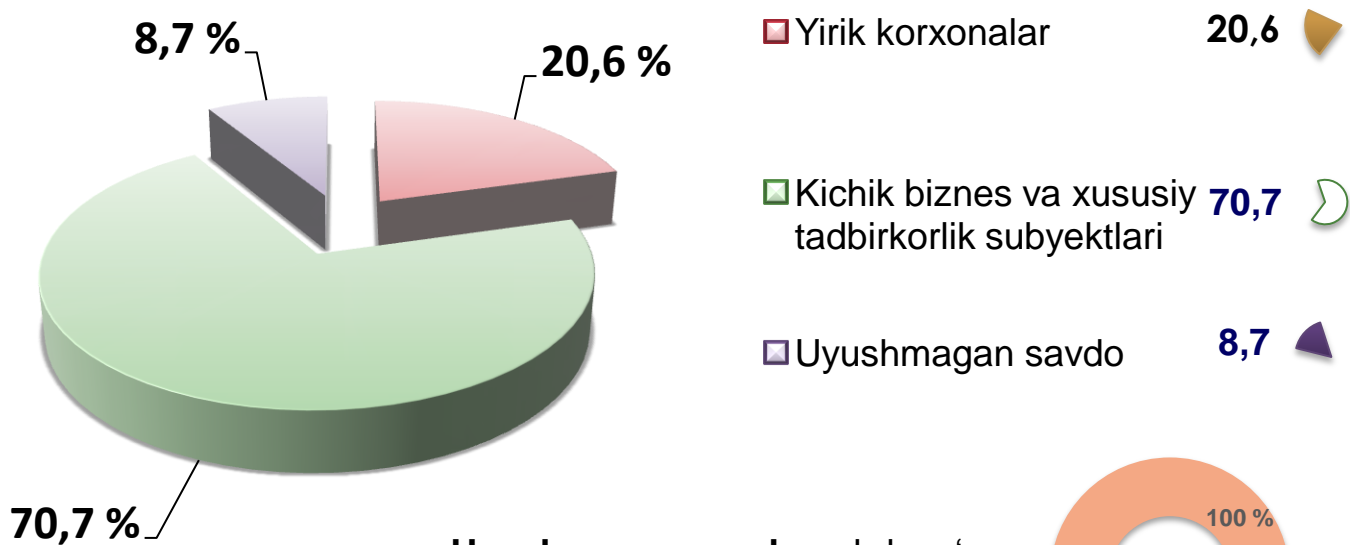
# SAMARQAND VILOYATI CHAKANA VA ULGURJI SAVDO TOVAR AYLANMASI



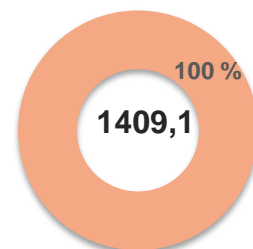
*2021- yil yanvar - oktabr holatiga ko'ra  
dastlabki ma'lumot*

Viloyat bo'yicha, 2021- yilning yanvar-oktabr oylarida chakana savdo tovar aylanmasi **16 238,6** mlrd. so'mni tashkil etib, 2020 - yilning mos davriga nisbatan **8,8 %**ga oshdi. Shu jumladan, yirik korxonalarining tovar aylanmasi **3 341,2** mlrd. so'mni (o'sish sur'ati **101,2 %**), kichik biznes va xususiy tadbirkorlik subyektlarining tovar aylanmasi **11 488,3** mlrd. so'mni (o'sish sur'ati **108,2 %**), uyushmagan savdo tovar aylanmasi **1 409,1** mlrd. so'm (o'sish sur'ati **139,7 %**)ni tashkil etdi.


**Chakana savdo aylanmasi  
tarkibi, foizda**



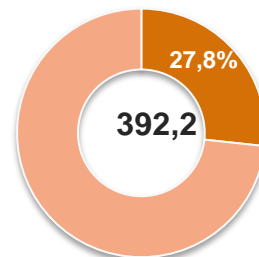
**Uyushmagan savdo, mlrd. so'm**



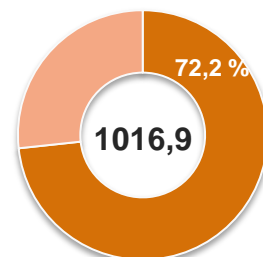
**O'sish sur'atlari, foizda**



**Dehqon bozorlari**



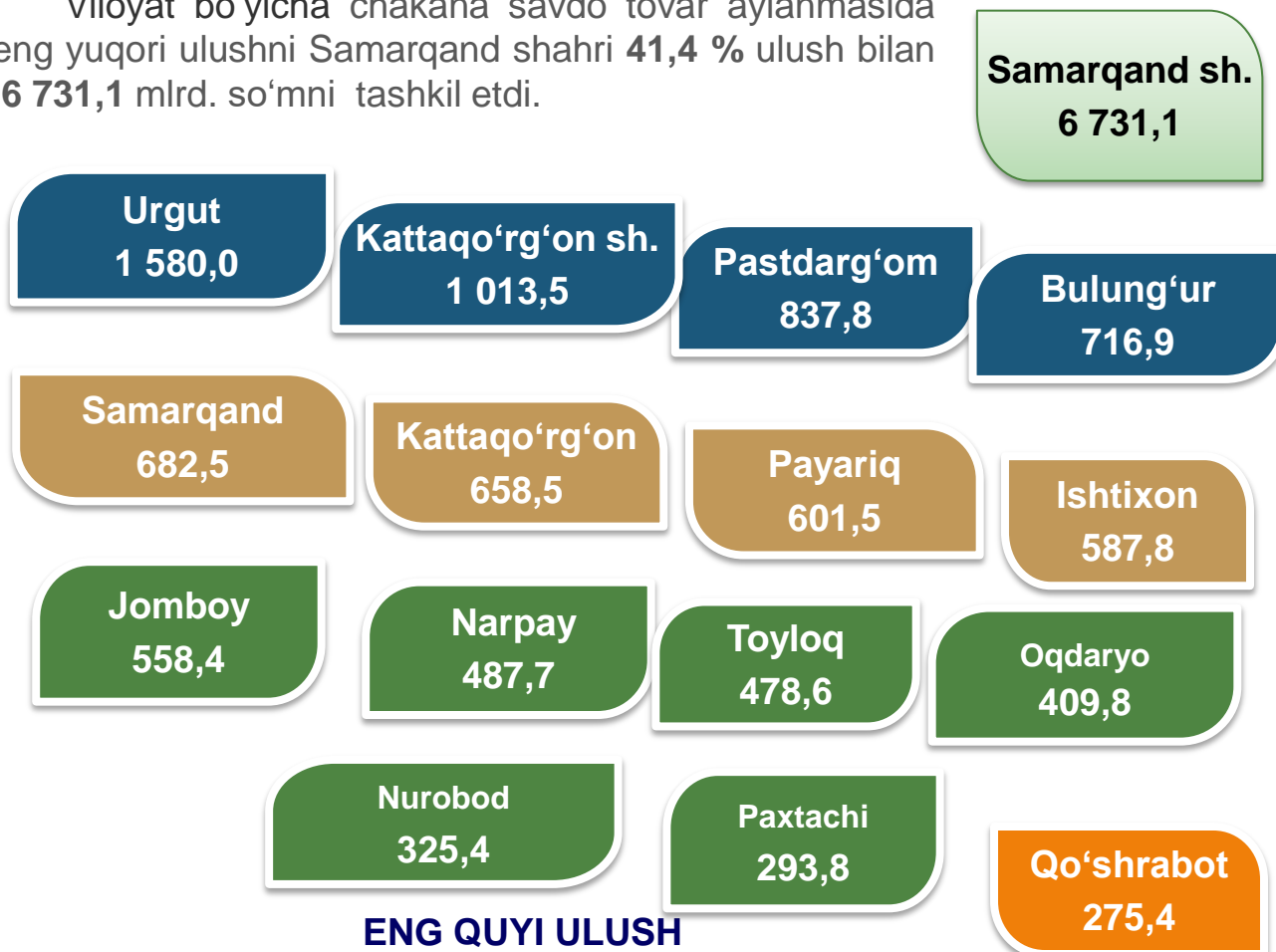
**Chorva bozorlari**



**HUDUDLAR KESIMIDA CHAKANA  
SAVDO TOVAR AYLANMASI, mlrd. so'm  
2021- yil yanvar-oktabr**

**ENG YUQORI ULUSH**

Viloyat bo'yicha chakana savdo tovar aylanmasida eng yuqori ulushni Samarqand shahri **41,4 %** ulush bilan **6 731,1** mlrd. so'mni tashkil etdi.

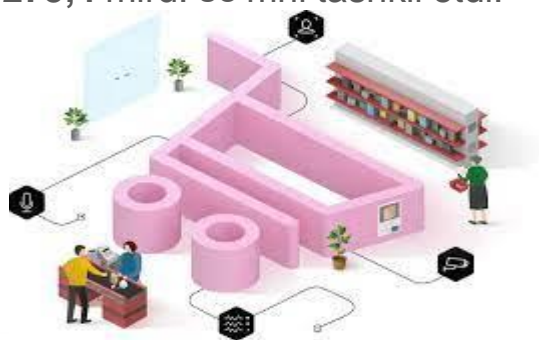


**ENG QUIYI ULUSH**

Viloyat chakana savdo tovar aylanmasida eng quyi ulushni Qo'shrabot tumani **1,7 %** ulush bilan **275,4** mlrd. so'mni tashkil etdi.

**UMUMIY MA'LUMOT**

2021- yilning yanvar - oktabr oylarida chakana savdo tovar aylanmasi **16 238,6** mlrd. so'mni tashkil etib, 2020- yilning mos davriga nisbatan **108,8 %** ni tashkil etdi.



**CHAKANA SAVDO AYLANMASIDA YIRIK KORXONALAR,  
KICHIK BIZNES VA XUSUSIY TADBIRKORLIK  
SUBYEKTLARINING HAJMI VA O'SISH SUR'ATLARI  
2021- yil yanvar-oktabr**


	Jami, mlrd. so'm	2020-yil- ning mos davriga nisbatan, foizda	Yirik korxonalar, mlrd. so'm	2020- yil- ning mos davriga nisbatan, foizda	Kichik biznes va xususiy tadbirkorlik, mlrd. so'm	2020- yil- ning mos davriga nisbatan, foizda
<b>Samarqand viloyati</b>	<b>16 238,6</b>	<b>108,8</b>	<b>3 341,2</b>	<b>101,2</b>	<b>12 897,4</b>	<b>110,9</b>
Samarqand sh.	6 731,1	104,3	3 061,708	99,6	3 669,4	108,5
Kattaqo'rg'on sh.	1 013,5	103,8	1,176	104,7	1012,3	103,8
<b>tumanlar:</b>						
Oqdaryo	409,8	112,7	7,286	115,9	402,5	112,6
Bulung'ur	716,8	111,0	19,204	20,0	697,7	126,9
Jomboy	558,4	117,3	5,138	120,5	553,3	117,3
Ishtixon	587,8	110,8	6,357	100,6	581,4	110,9
Kattaqo'rg'on	658,5	114,1	6,584	99,1	651,9	114,2
Qo'shrabot	275,4	114,2	3,834	110,9	271,6	114,3
Narpay	487,7	109,5	6,002	117,5	481,7	109,4
Payariq	601,5	113,5	7,979	112,6	593,6	113,5
Pastdarg'om	837,8	104,8	50,531	2,2 m.	787,2	101,5
Paxtachi	293,8	110,2	5,760	111,8	288,0	110,2
Samarqand	682,5	123,5	23,745	164,6	658,7	122,4
Nurobod	325,4	112,7	3,627	112,1	321,7	112,8
Urgut	1 580,0	113,5	52,554	179,3	1527,5	112,1
Toyloq	478,6	122,4	79,714	4,7 m.	398,9	106,6

2020- yilning mos davriga nisbatan chakana savdo aylanmasi o'sishining yuqori ko'rsatkichlari Toyloq (122,4 %), Samarqand (123,5), Jomboy (117,3 %) Qo'shrabot (114,2), Kattaqo'rg'on (114,1 %), Payariq (113,5 %) va Urgut (113,5 %) tumanlarida qayd etildi.

## CHAKANA SAVDO TOVAR AYLANMASI TARKIBI 2021- yil yanvar-oktabr

### Yirik korxonalar , foizda

Chakana savdo tovar aylanmasi tarkibida yirik korxonalarning tovar aylanmasi hajmi, 2020- yilning mos davriga nisbatan 1,2 %ga o'sdi va 3 341,2 mlrd. so'mni tashkil qildi. Bu esa, umumiy savdo hajmining 20,6 % ulushiga to'g'ri keladi.



16,7  
%

### Eng yuqori ulushga ega hududlar, foizda

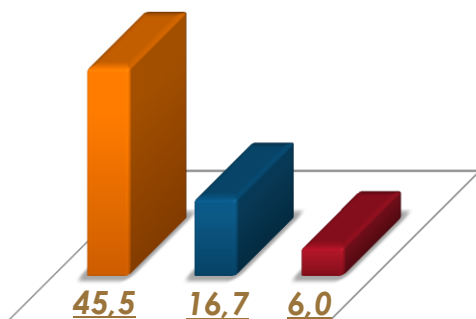
Toyloq 79,7  
Tovar aylanmasi hajmi, mlrd. so'm

6,0  
%

Pastdarg'om 50,5  
Tovar aylanmasi hajmi, mlrd. so'm

45,5  
%

Samarqand sh. 3 061,7  
Tovar aylanmasi hajmi, mlrd. so'm

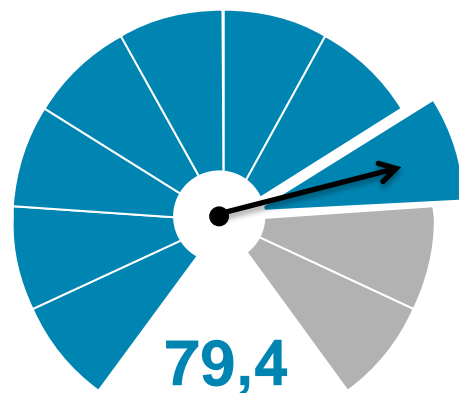




## CHAKANA SAVDO TOVAR AYLANMASI TARKIBI 2021- yil yanvar-oktabr

Kichik biznes va xususiy tadbirkorlik subyektlarining chakana savdo tovar aylanmasi hajmi statistik hisob-kitoblarga ko'ra, **12897,4** mlrd. so'mni tashkil etib, 2020- yilning mos davriga nisbatan **10,9 %** ga oshdi. Viloyat miqyosida ushbu sektorning jami chakana savdo tovar aylanmasidagi ulushi **79,4 %** ni tashkil etdi.

### Kichik biznes va xususiy tadbirkorlik subyektlari, foizda



Kattaqo'rg'on sh. 1012,3


Urgut 1527,5

Samarqand sh. 3669,4



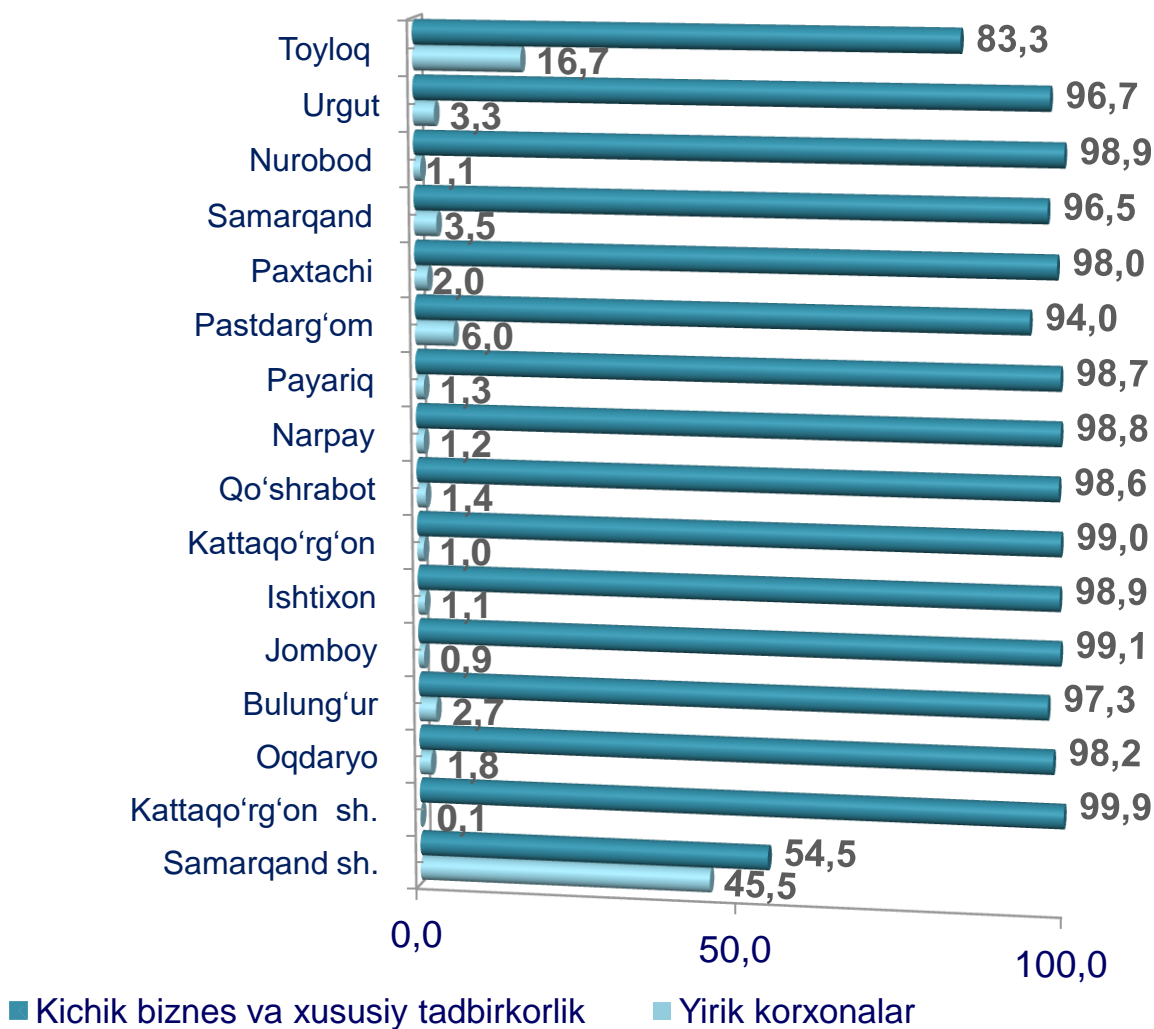
Tovar aylanmasi hajmi, mln.so'm

Kichik biznes va xususiy tadbirkorlik subyektlarining chakana savdo tovar aylanmasi yuqori ulushga ega hududlar, foizda



## CHAKANA SAVDO AYLANMASIDA YIRIK KORXONALAR, KICHIK BIZNES VA XUSUSIY TADBIRKORLIK SUBYEKTLARINING HUDUDLAR KESIMIDA ULUSHI, foizda 2021- yil yanvar-oktabr

Tahliliy natijalarga ko'ra, chakana savdo tovar aylanmasida kichik biznes va xususiy tadbirkorlik subyektlarining ulushi bo'yicha Kattaqo'rg'on shahri (99,9 %), Jomboy (99,1 %), Kattaqo'rg'on (99,0 %), Ishtixon (98,9 %) va Nurobod (98,9 %) tumanlari yetakchilik qilmoqda. Chakana tovar aylanmasi tarkibida yirik korxonalarining ulushi 20,6 %ni tashkil etib, eng katta ulush Samarqand shahrida (45,5 %), Toyloq (16,7 %), Pastdarg'om (6,0 %), Samarqand (3,5 %), Urgut (3,3 %) va Bulung'ur (2,7 %) tumanlarida kuzatildi.



## AHOLI JON BOSHIGA NISBATAN CHAKANA SAVDO TOVAR AYLANMASI HAJMI VA O'SISH SUR'ATLARI 2021- yil yanvar-oktabr

2021- yilning yanvar - oktabr oylari holatiga ko'ra o'rtacha aholi jon boshiga chakana savdo tovar aylanmasi 4 **081,8** ming so'mni (2020- yilning mos davriga nisbatan **6,7** % ga oshdi) tashkil etdi.

Ushbu ko'rsatkichni hududlar kesimida solishtirilganda eng yuqorisi Samarqand shahri (**12 115,0** ming so'm), Kattaqo'rg'on shahri (**11 124,9** ming so'm) va Bulung'ur (**3 753,2** ming so'm) tumanlari hissasiga to'g'ri keldi.

	Hajm, ming so'm	2020- yilning mos davriga nisbatan, foizda
<b>Samarqand viloyati</b>	<b>4 081,8</b>	<b>106,7</b>
Samarqand sh.	12 115,0	102,9
Kattaqo'rg'on sh.	11 124,9	102,4
<b>tumanlar:</b>		
Oqdaryo	2 514,2	110,5
Bulung'ur	3 753,2	109,0
Jomboy	3 144,1	114,5
Ishtixon	2 256,3	108,5
Kattaqo'rg'on	2 362,8	112,1
Qo'shrabot	2 046,2	112,0
Narpay	2 249,7	107,9
Payariq	2 343,4	111,1
Pastdarg'om	2 310,5	102,8
Paxtachi	2 002,6	108,6
Samarqand	2 642,2	121,2
Nurobod	2 112,7	110,5
Urgut	3 015,3	110,8
Toyloq	2 310,8	119,5

### Eng yuqori hajm, ming so'm

Samarqand sh. – 12 115,0

Kattaqo'rg'on sh. – 11 124,9

Bulung'ur – 3 753,2

### Eng quyi hajm, ming so'm

Nurobod – 2 112,7

Qo' shrabot – 2 046,2

Paxtachi– 2 002,6





Viloyat bo'yicha 2021- yilning yanvar - oktabr oylarida uyushmagan savdo tovar aylanmasi **1 409,1** mlrd. so'mni tashkil etib, 2020- yilning mos davriga nisbatan **39,7 %** ga ko'paydi. Shu jumladan, 1-bozor va 1-bozor (chorva) (oylik) kuzatuvlari ma'lumotlariga asosan, dehqon bozorlarida savdo faoliyati bilan shug'ullanuvchi jismoniy shaxslarning uy xo'jaliklarida yetishtirgan mahsulotlarini sotish hajmi **392,2** mlrd. so'mni (o'zgarish sur'ati **110,6 %**), chorva mollari va parrandalar sotuvchi jismoniy shaxslarning savdo aylanmasi hajmi **1016,9** mlrd. so'mni (o'zgarish sur'ati **156,7 %**) tashkil etdi.

**Tovar aylanmasi ulushi va hajmi**

Uyushmagan savdo

**1 409,1 mlrd. so'm, 100 %**

Dehqon bozorlari

**392,2 mlrd. so'm, 27,8 %**

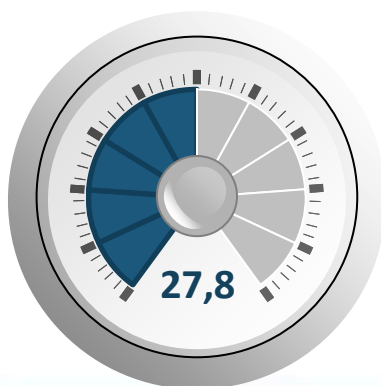
Chorva bozorlari

**1016,9 mlrd. so'm, 72,2 %**


**Uyushmagan savdo tovar aylanmasi, foizda**

Dehqon bozorlari

Chorva bozorlari



**Uyushmagan savdo tovar aylanmasida ulushi katta hududlar, foizda**





**SAMARQAND VILOYATI  
STATISTIKA BOSHQARMASI**

**UYUSHMAGAN SAVDO AYLANMASIDA  
DEHQON\* VA CHORVA (PARRANDA) BOZORLARINING  
SAVDO AYLANMASI HAJMI VA O'SISH SUR'ATLARI  
2021- yil yanvar-oktabr**

2021 - yilning yanvar - oktabr oylarida dehqon va chorva (parranda) bozorlarida, uy xo'jaligida yetishtirilgan qishloq xo'jaligi mahsulotlari, parrandalar va chorva mollari savdosi bilan shug'ullanuvchi jismoniy shaxslar tanlanma kuzatuv, dastlabki ma'lumotlarga ko'ra, jismoniy shaxslar tomonidan amalga oshirilgan savdo aylanmasi hajmi dehqon bozorlarida **392,2** mlrd. so'mni, chorva (parranda) bozorlarida **1016,9** mlrd. so'mni tashkil etdi.

\* Xo'jalik yurituvchi subyektlar va yakka tartibdagi tadbirkorlar (YaTT)ni qo'shmagan holatda, \*Jismoniy shaxslar (dehqonlar)ning uy xo'jaligida o'z kuchlari bilan yetishtirgan qishloq xo'jaligi mahsulotlari, chorva (parranda) mollari

	Jami, mlrd. so'm	2020- yil- ning mos davriga nisbatan, foizda	Dehqon bozorlari, mlrd. so'm	2020- yil- ning mos davriga nisbatan, foizda	Chorva (parranda) bozorlari, mlrd. so'm	2020- yil- ning mos davriga nisbatan, foizda
<b>Samarqand viloyati</b>	<b>1 409,1</b>	<b>139,7</b>	<b>392,2</b>	<b>110,6</b>	<b>1016,9</b>	<b>156,7</b>
Samarqand sh.	54,1	153,4	51,7	70,7	2,4	12,1
Kattaqo'rg'on sh.	285,6	126,1	30,5	56,5	255,1	4,3 m.
<b>tumanlar:</b>						
Oqdaryo	90,9	127,5	11,5	125,6	79,3	2,1 m.
Bulung'ur	124,2	157,0	55,0	2,9 m.	69,1	128,2
Jomboy	126,4	139,9	32,5	2,2 m.	93,9	2,5 m.
Ishtixon	83,6	151,5	9,7	63,5	73,9	2,0 m.
Kattaqo'rg'on	118,7	152,4	43,4	2,0 m.	75,3	180,6
Qo'shrabot	70,2	2,4 m.	11,0	71,5	59,2	2,4 m.
Narpay	22,1	118,4	20,4	92,5	1,8	29,4
Payariq	132,6	128,9	48,7	2,8 m.	83,9	167,1
Pastdarg'om	51,4	118,5	7,8	54,4	43,6	64,7
Paxtachi	61,8	174,0	16,5	144,9	45,3	109,1
Samarqand	26,6	78,5	1,5	30,7	25,1	77,4
Nurobod	61,1	152,5	26,1	186,5	35,0	89,2
Urgut	53,3	154,1	16,6	42,0	36,7	47,2
Toyloq	46,5	135,8	9,2	102,9	37,3	140,8

**SAMARQAND VILOYATI  
STATISTIKA BOSHQARMASI  
UYUSHMAGAN SAVDO TOVAR AYLANMASI:  
DEHQON BOZORLARI  
2021- yil yanvar-oktabr**

2021- yilning yanvar - oktabr oylarida viloyatning barcha hududlarida joylashgan dehqon bozorlarida qishloq xo'jaligi mahsulotlarini sotuvchi jismoniy shaxslarning tanlanma kuzatuvini o'tkazildi. Kuzatuv natijalariga ko'ra savdo aylanmasi hajmi **392,2** mlrd. so'mni tashkil etdi. Bunda asosiy yirik hajm yangi uzilgan qishloq xo'jaligi mahsulotlari savdosiga (**131,5** mlrd. so'm) to'g'ri keldi.



2,8  
mlrd. so'm

**Tuzlamalar**



131,5  
mlrd. so'm

**Yangi uzilgan qishloq  
xo'jaligi mahsulotlari**



12,9  
mlrd. so'm

**Quritilgan qishloq  
xo'jaligi mahsulotlari**  
(yong'oq, bodom, pista va  
boshqalarni qo'shgan holda)

50,2  
mlrd. so'm

**Tovuq go'shti**



47,3  
mlrd. so'm

**Non va non  
mahsulotlari**



32,6  
mlrd. so'm

**Tuxum**



78,9  
mlrd. so'm

**Don mahsulotlari** (mosh,  
loviya, no'xat, guruch va  
boshqalar)



6,4  
mlrd. so'm

**Ziravorlar**



16,3  
mlrd. so'm

**Sut va sut  
mahsulotlari**



11,2  
mlrd. so'm

**Chorva mollari va parrandalar  
uchun har xil yem-xashaklar**



2,1  
mlrd. so'm

**Gullar, o'simlik va nihol  
ko'chatlari** (manzarali va  
qishloq xo'jaligi ko'chatlari)



## UYUSHMAGAN SAVDO TOVAR AYLANMASI: CHORVA (PARRANDA) BOZORLARI, mlrd. so'm 2021- yil yanvar-oktabr

2021- yilning yanvar - oktabr oylarida viloyatning barcha hududlarida joylashgan chorva (parranda) bozorlarida parrandalar va chorva mollari sotuvchi jismoniy shaxslar tanlanma kuzatuvini o'tkazildi. Kuzatuv natijalariga ko'ra savdo aylanmasi hajmi **1016,9** mlrd. so'mni tashkil etdi. Bunda har xil yoshdagi qora mollar savdosi **794,7** mlrd. so'mni, qo'y va echkilar **137,2** mlrd. so'mni, otlar **78,1** mlrd. so'mni, parrandalar **6,9** mlrd. so'mni tashkil etdi.

426,6  
mlrd. so'm



241,7  
mlrd. so'm



2 yoshdan katta  
bo'lgan qoramollar

126,4  
mlrd. so'm



117,5  
mlrd. so'm

1 yoshgacha  
bo'lgan  
yosh mollar



Qo'ylar

1 yoshdan 2 yoshgacha  
bo'lgan yosh mollar

78,1  
mlrd. so'm



Otlar





19,7  
mlrd. so'm



Echkilar

1,9  
mlrd. so'm



Kurka, o'rdak, g'ozlar

5,0  
mlrd. so'm

Tovuqlar



**SAMARQAND VILOYATI  
STATISTIKA BOSHQARMASI**

**UMUMIY OVQATLANISH KORXONALARI SAVDO AYLANMASIDA YIRIK  
KORXONALAR, KICHIK BIZNES  
VA XUSUSIY TADBIRKORLIK SUBYEKTLARINING HAJMI  
VA O'SISH SUR'ATLARI  
2021- yil yanvar-oktabr**

2021- yilning yanvar - oktabr oylarida chakana savdo tovar aylanmasi tarkibida ovqatlanish tashkilotlarining savdo aylanmasi **2,4 %**ni tashkil etib, **390,0** mlrd. so'mga yetdi va 2020- yilning mos davriga nisbatan **25,2 %**ga oshdi. Bunda jami savdo aylanmasining **63,9 %** ulushi kichik biznes va xususiy tadbirkorlik subyektlari hissasiga to'g'ri kelmoqda.

	Jami, mlrd. so'm	2020- yil- ning mos davriga nisbatan, foizda	Yirik korxonalar, mlrd. so'm	2020- yil- ning mos davriga nisbatan, foizda	Kichik biznes va xususiy tadbirkorlik, mlrd. so'm	2020- yil- ning mos davriga nisbatan, foizda
<b>Samarqand viloyati</b>	<b>390,0</b>	<b>125,2</b>	<b>140,9</b>	<b>2,9 m.</b>	<b>249,1</b>	<b>94,7</b>
Samarqand sh.	208,9	97,4	50,5	111,1	158,4	93,7
Kattaqo'rg'on sh.	8,5	93,3	-	-	8,5	93,3
<b>tumanlar:</b>						
Oqdaryo	1,1	87,4	-	-	1,1	87,4
Bulung'ur	9,0	124,6	3,9	2,4 m.	5,1	91,3
Jomboy	5,8	101,0	-	-	5,8	101,0
Ishtixon	2,2	103,7	-	-	2,2	103,7
Kattaqo'rg'on	4,0	117,3	-	-	4,0	117,3
Qo'shrabot	2,6	106,4	-	-	2,6	106,4
Narpay	3,1	85,1	-	-	3,1	85,1
Payariq	4,4	104,1	-	-	4,4	104,1
Pastdarg'om	31,5	147,4	11,6	24,0 m.	19,9	95,2
Paxtachi	1,7	84,4	-	-	1,7	104,0
Samarqand	13,8	97,2	0,6	153,1	13,2	95,8
Nurobod	2,2	125,5	-	-	2,2	125,5
Urgut	7,6	110,3	0,1	111,2	7,5	110,2
Toyloq	83,6	7,2 m.	74,2	-	9,4	80,9

**MULKCHILIK SHAKLI BO'YICHA UMUMIY  
OVQATLANISH KORXONALARI SAVDO AYLANMASI  
2021- yil yanvar-oktabr**

2020- yil  
yanvar-oktabr

2021- yil  
yanvar- oktabr

2020-yilning mos davri bilan solishtirilganda davlat mulki bo'lgan umumiy ovqatlanish korxonalarining jami tovar aylanmasidagi ulushi **0,36 %** dan **0,26 %**ga kamaygan.

Umumiy ovqatlanish korxonalari savdo aylanmasi **390,0** mlrd. so'm (o'zgarish sur'ati **125,2 %**) va mulkchilik shakllari bo'yicha **389,0** mlrd. so'm nodavlat mulkka (**99,74 %**) hamda **1,0** mlrd. so'm (**0,26 %**) davlat mulkiga to'g'ri keldi.



0,36 %



99,64 %



0,26 %



99,74 %

 Nodavlat mulk

 Davlat mulki

	Jami, mln. so'm	Ulushi, foizda	Nodavlat mulk, mln. so'm	Ulushi, foizda	Davlat mulki, mln. so'm	Ulushi, foizda
<b>Samarqand viloyati</b>	<b>389969,6</b>	<b>100,0</b>	<b>388961,8</b>	<b>99,74</b>	<b>1007,8</b>	<b>0,26</b>
Samarqand sh.	208 893,7	53,6	207885,9	99,74	1007,8	0,26
Kattaqo'rg'on sh.	8 491,9	2,2	8 491,9	100,0	-	-
<b>tumanlar:</b>						
Oqdaryo	1 056,4	0,3	1 056,4	100,0	-	-
Bulung'ur	9 033,0	2,3	9 033,0	100,0	-	-
Jomboy	5 806,7	1,5	5 806,7	100,0	-	-
Ishtixon	2 210,3	0,6	2 210,3	100,0	-	-
Kattaqo'rg'on	4 000,5	1,0	4 000,5	100,0	-	-
Qo'shrabot	2 600,0	0,7	2 600,0	100,0	-	-
Narpay	3 098,0	0,8	3 098,0	100,0	-	-
Payariq	4 373,1	1,1	4 373,1	100,0	-	-
Pastdarg'om	31 444,4	8,1	31 444,4	100,0	-	-
Paxtachi	1 725,5	0,4	1 725,5	100,0	-	-
Samarqand	13 773,0	3,5	13 773,0	100,0	-	-
Nurobod	2 192,8	0,6	2 192,8	100,0	-	-
Urgut	7 633,3	2,0	7 633,3	100,0	-	-
Toyloq	83 637,0	21,4	83 637,0	100,0	-	-

## ULGURJI SAVDO TOVAR AYLANMASI

Viloyat bo'yicha 2021- yilning yanvar - oktabr oylarida ulgurji savdo tovar aylanmasi **6 380,6** mlrd. so'mni tashkil etib, 2020- yilning mos davriga nisbatan **109,6** %ni tashkil etdi. Shu jumladan, yirik korxonalarining savdo tovar aylanmasi **2018,9** mlrd. so'mni (**120,3** %ni ), kichik biznes subyektlarining savdo tovar aylanmasi **4361,7** mlrd. so'mni (**105,3** %ni) va jami ulgurji savdo tovar aylanmasidagi ulushi esa **68,4** %ni tashkil etdi.

### Savdo aylanmasi hajmi va ulushi

**6,4 trln. so'm, 100,0 %**

#### Ulgurji savdo

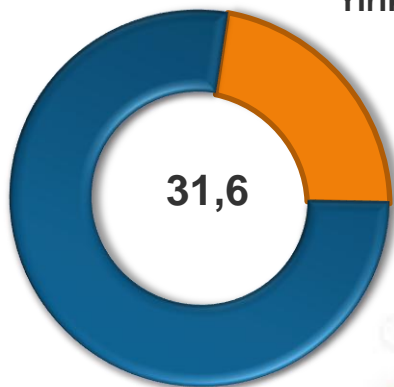
**2,0 trln. so'm, 31,6 %**

#### Yirik korxonalar

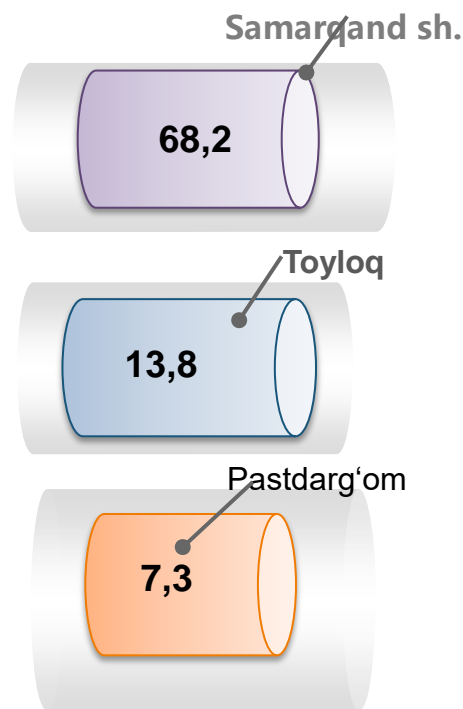
**4,4 trln. so'm, 68,4 %**

#### Mikrofirma va kichik korxonalar

### Ulgurji savdo tovar aylanmasi, foizda



### Eng yuqori ulushga ega hududlar, % da





**SAMARQAND VILOYATI  
STATISTIKA BOSHQARMASI**

**ULGURJI SAVDO AYLANMASIDA YIRIK KORXONALAR  
VA KICHIK BIZNES SUBYEKTLARINING HAJMI VA  
O'SISH SUR'ATLARI  
2021- yil yanvar-oktabr**

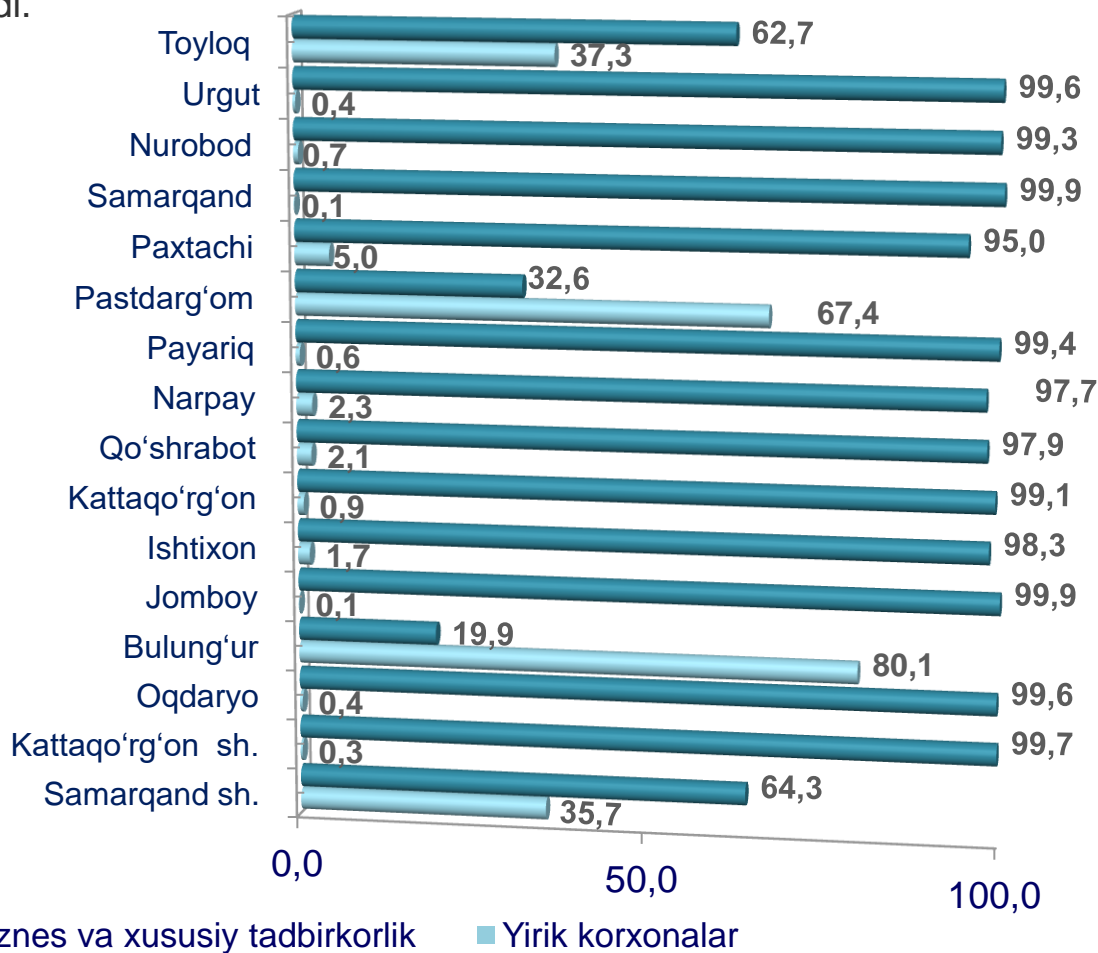
Ulgurji savdo tovar aylanmasida yuqori o'sish sur'atlariga ega yirik korxonalar Toyloq (1234,7 martaga), Bulung'ur (2,4 martaga) tumanlarida kuzatildi.

	Jami, mlrd. so'm	2020- yilning mos davriga nisbatan, foizda	Yirik korxonalar, mlrd. so'm	2020- yilning mos davriga nisbatan, foizda	Mikrofirma va kichik korxonalar, mlrd. so'm	2020- yilning mos davriga nisbatan, foizda
<b>Samarqand viloyati</b>	<b>6 380,6</b>	<b>109,6</b>	<b>2 018,9</b>	<b>120,3</b>	<b>4 361,7</b>	<b>105,3</b>
Samarqand sh.	3 608,2	106,1	1288,5	106,0	2 319,7	106,1
Kattaqo'rg'on sh.	180,9	106,4	0,6	156,4	180,3	106,3
<b>tumanlar:</b>						
Oqdaryo	111,5	106,2	0,5	107,4	111,0	106,2
Bulung'ur	234,8	174,2	188,0	2,4 m.	46,8	81,4
Jomboy	166,2	115,2	0,1	24,7	166,0	115,5
Ishtixon	65,2	109,1	1,1	8,6	64,1	136,9
Kattaqo'rg'on	111,8	109,4	1,0	115,0	110,8	109,3
Qo'shrabot	12,0	115,6	0,3	2,2 m.	11,8	114,4
Narpay	29,0	75,8	0,6	4,9	28,4	114,2
Payariq	111,8	94,2	0,7	2,8	111,1	118,9
Pastdarg'om	388,8	94,3	262,2	83,3	126,6	129,9
Paxtachi	17,6	64,8	0,9	5,8	16,7	140,1
Samarqand	352,8	114,9	0,4	89,7	352,4	114,9
Nurobod	26,5	127,7	0,2	59,2	26,3	128,9
Urgut	231,2	132,3	0,9	2,1 m.	230,3	132,1
Toyloq	732,3	123,2	272,9	1559,9 m.	459,4	77,3



**YIRIK KORXONALAR VA KICHIK BIZNES SUBYEKTLARINING  
ULGURJI SAVDO TOVAR AYLANMASIDAGI ULUSHI, foizda  
2021- yil yanvar-oktabr**

Ulgurji savdo tovar aylanmasida eng yuqori hajm kichik biznes subyektlariga to'g'ri kelib, mazkur hajm 2021- yil yanvar-oktabr oylari yakuniga ko'ra, **4 361,7** mlrd. so'mni tashkil etib, 2020- yil yanvar-oktabr oylariga nisbatan **105,3** % ni, jami ulgurji savdo tovar aylanamasidagi ulushi esa **68,4** % ni tashkil etdi.



Bu ko'rsatkich hududlar kesimida taqqoslanganda yuqori ulush Samarqand tuman i (99,9 %), Urgut (99,6 %), Payariq (99,4 %), Oqdaryo (99,6 %), Jomboy (99,9 %) tumanlarida va Kattaqo'rg'on shahrida (99,7 %) bo'lgan. Eng past ulush esa Bulungur (19,9 %), Toyloq (62,7 %) va Pastdarg'om (32,6 %) tumaniga to'g'ri keldi.