




2021- yil yanvar-fevral oylarida Samarqand viloyatida xizmatlar sohasining rivojlanishi






2021- yil yanvar-fevral

Dastlabki ma'lumotlar

Xizmatlar sohasining kengayishi va rivojlanishi, milliy daromadlarning oshishini ta'minlovchi hamda aholi uchun munosib turmush darajasini ta'minlashning hal qiluvchi omilidir. Xizmatlarning yuqori sifati va xilma-xilligi, xodimlarning mehnat samaradorligini oshiradi, iste'mol xarajatlarini kamaytiradi, vaqtni tejalishiga olib keladi hamda bo'sh vaqt samaradorligini oshiradi.





2021- yil yanvar-fevral

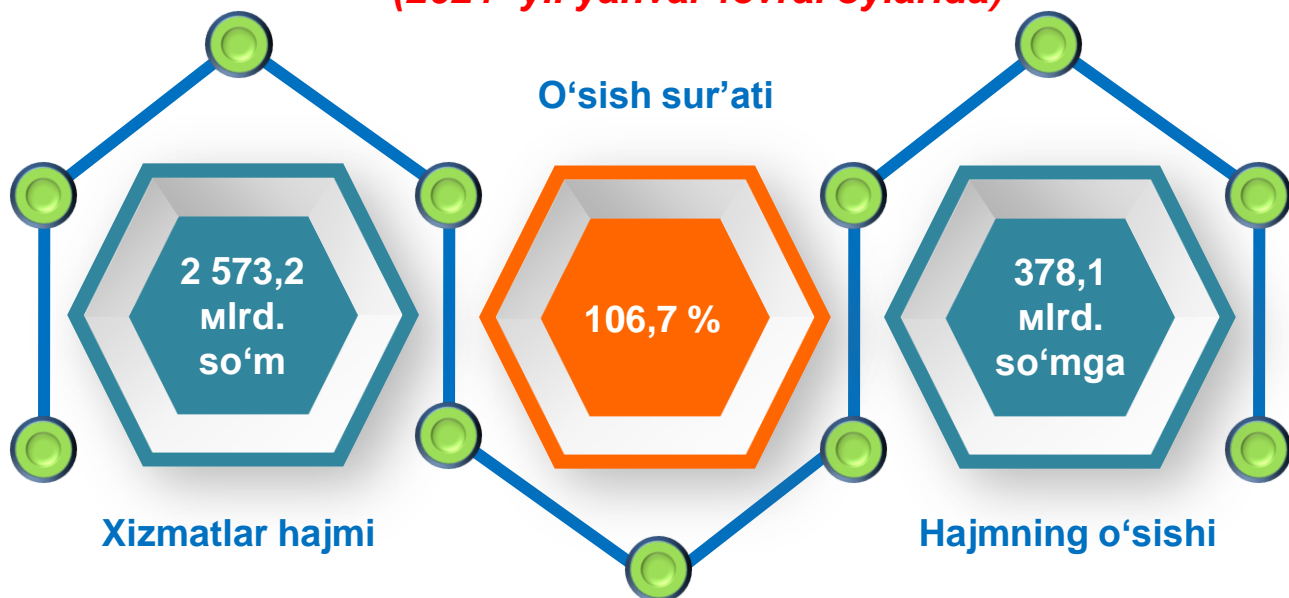
Dastlabki ma'lumotlar



Xizmatlar sohasi bu — korxonalar, tashkilotlar, shuningdek, jismoniy shaxslar tomonidan ko'rsatiladigan turli xil xizmatlar, ishlab chiqarishni o'z ichiga olgan umumlashtirilgan toifadir.

Dastlabki ma'lumotlarga ko'ra, 2021- yil yanvar-fevral oylarida ko'rsatilgan bozor xizmatlari hajmi **2 573,2** mlrd. so'mga yetib, uning nominal hajmi **378,1** mlrd. so'mga oshdi. Taqqoslama ekvivalentda o'tgan yilning shu davriga nisbatan o'sish sur'ati **106,7 %**ni tashkil etdi.

Ishlab chiqarilgan xizmatlarning asosiy ko'rsatkichlari (2021- yil yanvar-fevral oylarida)





2021- yil yanvar-fevral

Dastlabki ma'lumotlar

Iqtisodiy faoliyat turlari bo'yicha ishlab chiqarilgan xizmatlarning asosiy ko'rsatkichlari (2021- yil yanvar-fevral oylarida)	Hajmi, mlrd. so'm	2020- yilga nisbatan o'sish sur'ati, %da
Xizmatlar - jami	2 573,2	106,7
<i>shu jumladan:</i>		
Aloqa va axborotlashtirish xizmatlari	124,7	107,9
Moliyaviy xizmatlar	397,2	126,9
Transport xizmatlari	578,3	99,9
<i>shu jumladan: avtotransport xizmatlari</i>	558,4	103,5
Yashash va ovqatlanish xizmatlari	92,4	110,4
Savdo xizmatlari	743,3	104,1
Ko'chmas mulk bilan bog'liq xizmatlar	60,5	100,5
Ta'lim sohasidagi xizmatlar	121,6	99,6
Sog'liqni saqlash sohasidagi xizmatlar	45,8	115,4
Ijara xizmatlari	88,9	116,9
Kompyuter va maishiy tovarlarni ta'mirlash bo'yicha xizmatlar	69,9	104,0
Shaxsiy xizmatlar	105,3	103,7
Me'morchilik, muhandislik izlanishlari, texnik sinovlar va tahlil sohasidagi xizmatlar	56,1	97,8
Boshqa xizmatlar	89,2	101,8



2021- yil yanvar-fevral

Dastlabki ma'lumotlar

Iqtisodiy faoliyat turlari bo'yicha xizmatlarning tarkibi

Nisbatan yuqori ko'rsatkich

Nisbatan past ko'rsatkich

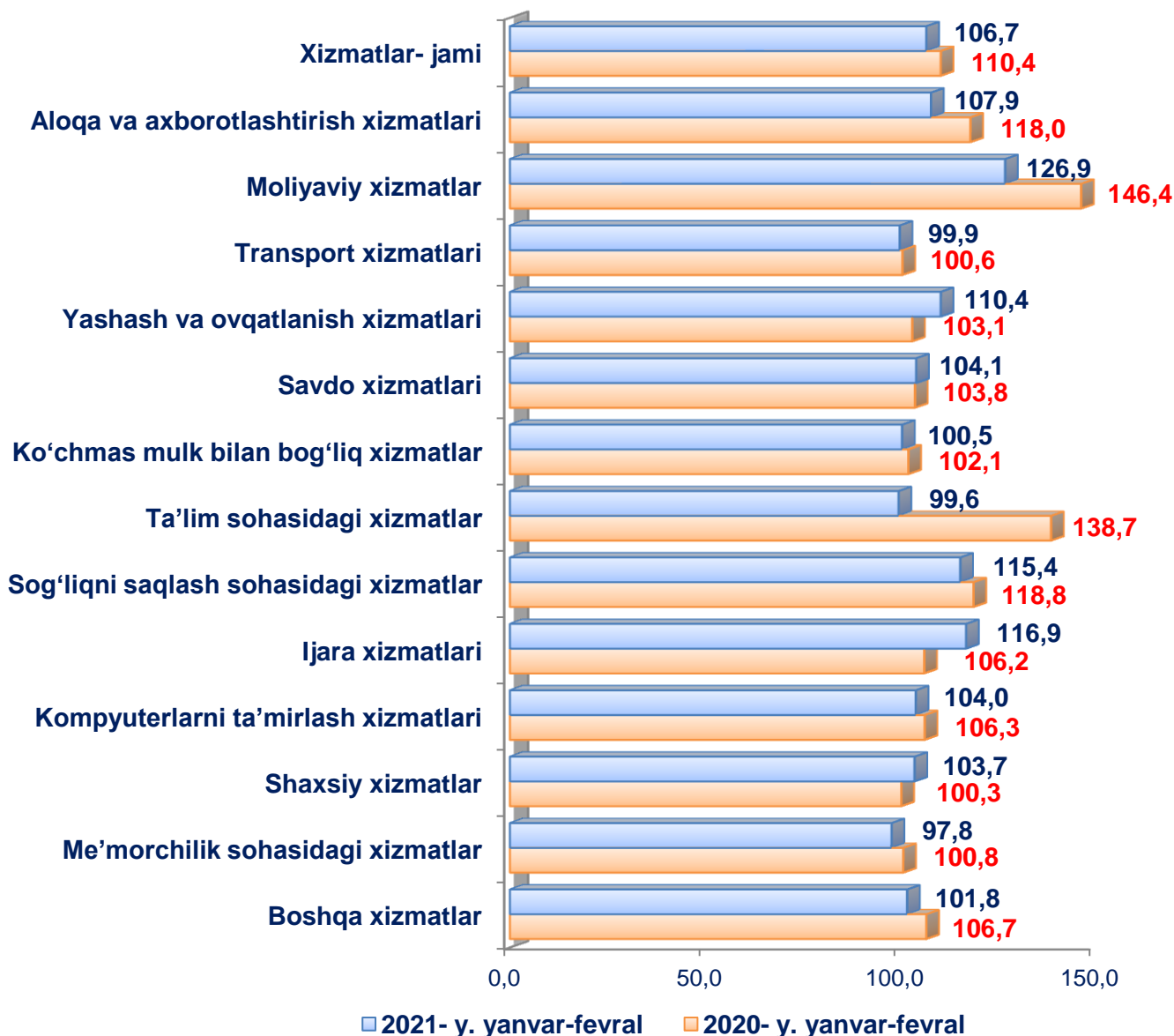




2021- yil yanvar-fevral

Dastlabki ma'lumotlar

Iqtisodiy faoliyat turlari bo'yicha ko'rsatilgan bozor xizmatlarining o'sish sur'atlari taqqoslanishi, %da



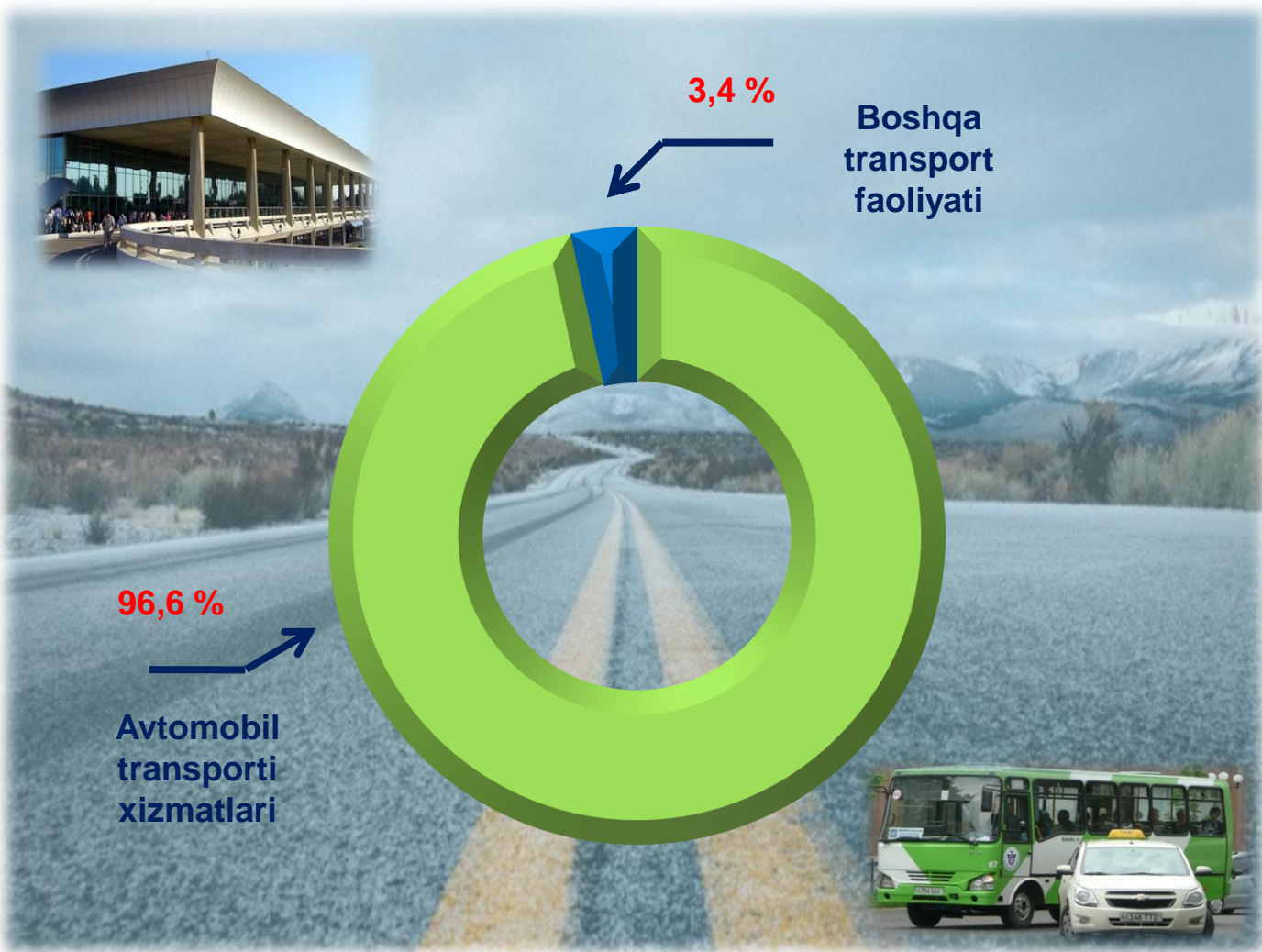


2021- yil yanvar-fevral

Dastlabki ma'lumotlar

Transport sohasida ko'rsatilgan bozor xizmatlari hajmining sezilarli darajada pasayishiga qaramay, xizmatlarning umumiy hajmida ularning ulushi ustun bo'lib qolmoqda – **22,5 %**.

Transport turlari bo'yicha transport xizmatlarining tarkibi (2021- yil yanvar-fevral oylarida)





2021- yil yanvar-fevral

Dastlabki ma'lumotlar




Transport xizmatlarining eng katta ulushi avtomobil transportida yuk va yo'lovchilarni tashish bo'yicha xizmatlarga to'g'ri keldi.


Transportning ushbu turi boshqa transport turlari bilan taqqoslanganda uning moslashuvchanligi va ko'rsatilayotgan xizmatlarning nisbatan arzonligi sababli eng ko'p talabga ega hisoblanadi.

Avtomobil transporti xizmatlarining tashish turlari bo'yicha tarkibi, %da

2020- y. yanvar-fevral



2021- y. yanvar-fevral



Yuk tashish

Yo'lovchi tashish

2021- yil yanvar-fevral oylarida avtomobil transportida yo'lovchi tashish xizmatlarining ulushi **68,5** %ga yetdi.

Taqqoslash uchun: 2020- yil yanvar-fevral oylarida yo'lovchi tashish xizmatlarining ulushi **69,5** %ni tashkil etgan.



2021- yil yanvar-fevral

Dastlabki ma'lumotlar



Savdo bu – tovarlarning aylanishini, ularning ishlab chiqarish sohasidan iste'mol sohasiga o'tishini ta'minlaydigan iqtisodiyot sohasidir. Ma'lum bir davlat ichida savdo tovarlarini zarur iste'molchiga yetkazib berish vazifasini bajaradi. U ulgurji va chakana savdogo bo'linadi.

2021- yil yanvar-fevral oylarida, ko'rsatilgan bozor xizmatlari umumiy hajmida savdo xizmatlarining ulushi **28,9** %ni tashkil etdi, bu esa **743,3** mlrd. so'mga to'g'ri keldi.

Taqqoslash uchun: 2020- yil yanvar-fevral oylarida ularning hajmi **634,8** mlrd. so'mga yoki umumiy hajmining **28,9** %iga to'g'ri kelgan.

Savdo xizmatlari

2020- y. yanvar-fevral

Xizmatlar hajmi
634,8 mlrd. so'm

O'sish sur'ati
103,8 %

Ulushi
28,9 %



2021- y. yanvar-fevral

Xizmatlar hajmi
743,3 mlrd. so'm

O'sish sur'ati
104,1 %

Ulushi
28,9 %



2021- yil yanvar-fevral

Dastlabki ma'lumotlar

2021- yil yanvar-fevral oylarida chakana savdo xizmatlari ulushi, umumiy savdo xizmatlari hajmining qariyb to'rttdan uch qismini, aniqrog'i **76,2 %**ini tashkil etdi.

Savdo xizmatlari tarkibi

(2021- yil yanvar-fevral oylarida)

Avtomobillar va mototsikllar ulgurji va chakana savdosi, jumladan, ularni ta'mirlash xizmatlarini qo'shgan holda



Ulgurji savdo xizmatlari (avtomobillar va mototsikllar savdosidan tashqari)

9,0 %

76,2 %

14,8 %



Avtomobillar va mototsikllar savdosidan tashqari chakana savdo bo'yicha xizmatlar



Taqqoslash uchun: 2020- yil yanvar-fevral oylarida chakana savdo ulushi **75,8 %**ga yetgan.



2021- yil yanvar-fevral

Dastlabki ma'lumotlar



Moliyaviy xizmatlar hajmi moliyaviy vositachilik hisobidan olingan foizli daromadlar hajmi (xizmatlar uchun belgilangan to'lovlar miqdorida), shuningdek, moliya muassasasi tomonidan ssuda berish yoki depozitni saqlash bo'yicha xizmatlari uchun to'lanadigan haq hisobiga ko'ra olinadi.

Moliyaviy xizmatlar

(2021- yil yanvar-fevral oylarida)



Moliyaviy xizmatlar hajmi **397,2** mlrd. so'mni tashkil etdi.

Taqqoslash uchun: 2020- yil yanvar-fevral oylarida ularning hajmi **302,7** mlrd. so'mga teng bo'lgan.

2021- yil yanvar-fevral oylarida ularning umumiy xizmatlar hajmidagi ulushi **15,4** %ni tashkil etdi.

Taqqoslash uchun: 2020- yil yanvar-fevral oylarida ularning ulushi **13,8** %ni tashkil etgan.

O'tgan yilning shu davriga nisbatan moliyaviy xizmatlar hajmini **94,5** mlrd. so'mga ko'payishi kuzatildi.

Moliyaviy xizmatlarning o'sishi **26,9** %ni tashkil etdi.

Taqqoslash uchun: 2020- yil yanvar-fevral oylarida ularning o'sish sur'ati **146,4** %ga yetgan.



2021- yil yanvar-fevral

Dastlabki ma'lumotlar

Moliyaviy xizmatlar umumiy hajmida sug'urta va nafaqa ta'minoti bo'yicha xizmatlardan tashqari moliyaviy xizmatlarning ulushi **88,1 %**ni tashkil etdi.

2021- yil yanvar-fevral oylari yakuniga ko'ra sug'urta xizmatlarining ulushi **3,7 %** oralig'ida qayd etildi.

Moliyaviy xizmatlar tarkibi (2021- yil yanvar-fevral oylarida)



Taqqoslash uchun: 2020- yil yanvar-fevral oylarida moliyaviy xizmatlar umumiy hajmining **91,7 %**ini sug'urta va nafaqa ta'minoti bo'yicha xizmatlardan tashqari moliyaviy xizmatlar tashkil etgan. Sug'urta xizmatlarining ulushi **5,1 %**ga to'g'ri kelgan.



2021- yil yanvar-fevral

Dastlabki ma'lumotlar



Rivojlangan davlatlar tajribasi shuni ko'rsatadiki, AKT rivojlanishi mamlakatning raqobatbardoshlik darajasiga bevosita ta'sir qiladi, sizga katta hajmdagi ma'lumotlarni to'plash va umumlashtirishga imkon beradi, strategik darajada boshqaruv uchun katta imkoniyatlar ochadi.

Aloqa va axborotlashtirish xizmatlari (2021- yil yanvar-fevral oylarida)

**2020- y.
yanvar-fevral**

113,3
mlrd. so'm

118,0 %

5,1 %

Xizmatlar hajmi

O'sish sur'ati

Jami hajmdagi
ulushi

Hajmning o'sishi

11,4 mlrd. so'mga

**2021- y.
yanvar-fevral**

124,7
mlrd. so'm

107,9 %

4,8 %



2021- yil yanvar-fevral

Dastlabki ma'lumotlar



Amaliyot shuni ko'rsatadiki, bilimlar va xizmatlar iqtisodiyotini shakllantirishning eng muhim sharti kadrlarni tayyorlash va qayta tayyorlashning rivojlangan tizimi hisoblanadi. Amalga oshirilayotgan islohotlar jarayonida mamlakatga turli sohalarda yuqori malakali mutaxassislar kerak. Yuqori malakali kadrlar innovatsion iqtisodiyotning harakatlantiruvchi kuchi bo'ladi.

Ta'lim sohasidagi xizmatlar

**116,4
mlrd. so'm**

**Ko'rsatilgan bozor
xizmatlari hajmi**

**121,6
mlrd. so'm**

**2020- y.
yanvar-
fevral**



**2021- y.
yanvar-
fevral**

2021- yil yanvar-fevral oylarida ta'lim sohasidagi xizmatlar hajmi **121,6** mlrd. so'mga yetib, bozor xizmatlari umumiy hajmidagi ulushi **4,7 %** ni tashkil etdi. 2020-yilning mos davriga nisbatan **99,6 %**ni tashkil etdi.

138,7 %

O'sish sur'atlari, %da

99,6 %

Taqqoslash uchun: 2020- yil yanvar-fevral oylarida xizmatlar hajmi **116,4** mlrd. so'mga teng bo'lgan. 2019- yilga nisbatan o'sish **38,7 %** darajasida qayd etilgan.



2021- yil yanvar-fevral

Dastlabki ma'lumotlar



Oziq-ovqat va ichimliklar bilan ta'minlash bo'yicha xizmatlar – oziq-ovqat mahsulotlari va ichimliklar yetkazib berish bo'yicha qo'yilgan ustamadan tashqari, ovqat tayyorlashda ishlatilgan va qayta ishlanmagan holda sotilgan mahsulotlar qiymatini o'z ichiga oluvchi aylanma qiymatdir.

Yashash bo'yicha xizmatlar hajmi, qisqa muddatli turar joy bilan ta'minlash bo'yicha ko'rsatilgan xizmatlar (mehmonxonalar, otellar, motellar va boshqa turar joylar) qiymatini o'z ichiga oladi.

Yashash va ovqatlanish bo'yicha xizmatlar



**Xizmatlar hajmi,
mlrd. so'm**

73,6

2020- y.
yanvar-fevral

92,4

2021- y.
yanvar-fevral



**O'sish
sur'ati, %da**

103,1

110,4

2020- yil yanvar-fevral oylariga nisbatan yashash va ovqatlanish bo'yicha xizmatlar hajmi **18,8** mlrd. so'mga ortdi.



2021- yil yanvar-fevral

Dastlabki ma'lumotlar

Yashash va ovqatlanish bo'yicha xizmatlar tarkibi

2021- y. yanvar-fevral

80,1 %

19,9 %



19,8 %

80,2 %

2020- y. yanvar-fevral



**Oziq-ovqat va ichimliklar bilan ta'minlash
bo'yicha xizmatlar**



Yashash bo'yicha xizmatlar

2021- yil yanvar-fevral oylarida yashash va ovqatlanish bo'yicha xizmatlarning umumiy hajmida oziq-ovqat va ichimliklar bilan ta'minlash bo'yicha xizmatlarning ulushi **80,1 %** bilan ustunlik qildi.

Taqqoslash uchun: 2020- yilda ularning ulushi **80,2 %**ni tashkil etgan.



2021- yil yanvar-fevral

Dastlabki ma'lumotlar



Sog'liqni saqlash sohasidagi xizmatlar hajmi bu – sog'liqni saqlash muassasalarining tibbiy va sanitariya xizmatlari, shuningdek, tashkilotlar va tibbiyot korxonalari, stomatologiya, fizioterapevtik, gomeopatik poliklinikalar, kosmetologiya klinikalari, giyohvand moddalarni iste'mol qiluvchilarni davolash ambulatoriyalari, laboratoriya va sanitariya epidemiologiyalar tomonidan ko'rsatilgan bozor xizmatlarining qiymatidir.

Sog'liqni saqlash sohasidagi xizmatlar

**2020- y.
yanvar-fevral**

**2021- y.
yanvar-fevral**

**37,3
mlrd. so'm**

**Xizmatlar
hajmi**

**45,8
mlrd. so'm**

118,8 %

**O'sish
sur'ati**

115,4 %

1,7 %

**Xizmatlarning
jami hajmidagi
ulushi**

1,8 %





2021- yil yanvar-fevral

Dastlabki ma'lumotlar



Xizmatlar sohasining rivojlanish darajasi aholining hududiy va ijtimoiy harakatchanligini, yangi xo'jalik hududlarini o'zlashtirish, ishlab chiqarish samaradorligini va moddiy mahsulotlar iste'molini oshirishni ta'minlaydi.

Aholi jon boshiga ko'rsatilgan bozor xizmatlarining asosiy ko'rsatkichlari

Xizmatlar hajmi

Hajmning o'sishi

**657,7
ming so'm**

**85,8 ming
so'mga**

2021- yil yanvar-fevral oylarida aholi jon boshiga ko'rsatilgan bozor xizmatlari hajmi **657,7** ming so'mga yetdi.

2020- yil yanvar-fevral oylariga nisbatan o'sish sur'ati **104,7** %ni tashkil etdi.

Taqqoslash uchun: 2020-yil yanvar-fevral oylarida aholi jon boshiga ko'rsatilgan bozor xizmatlari hajmi **571,9** ming so'mni tashkil etgan.

104,7 %

O'sish sur'ati



Xizmatlar sohasi statistikasi bo'limi
Tel.: 66-230-45-34