



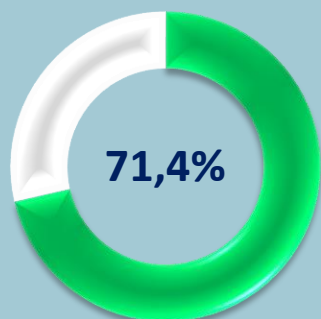
SAMARQAND VILOYATI STATISTIKA BOSHQARMASI

**Samarqand viloyati
kichik tadbirkorlik
2022- yil yanvar-iyun**

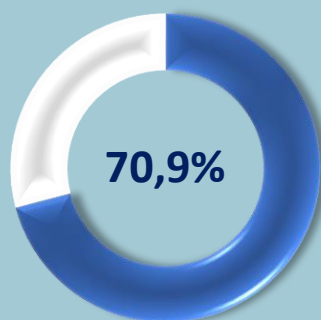
Samarqand viloyatida kichik tadbirkorlik



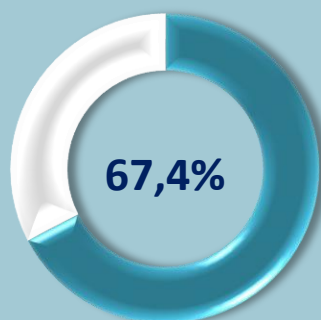
Yanvar-iyun oylarida kichik tadbirkorlik subyektlarining YaHMDagi ulushi, % da



2020- yil



2021- yil



2022- yil

2022- yilning yanvar-iyun oylarida kichik tadbirkorlik subyektlarining YaHMDagi ulushi **67,4** % ni tashkil etdi.

2022- yilning yanvar-iyun oylarida **6,5** mingta yangi kichik korxonalar va mikrofirmalar (fermer va dehqon xo'jaliklarisiz) tashkil qilindi, bu o'tgan yilning shu davriga nisbatan **26,0** foizga ko'p demakdir.

2022- yilning yanvar-iyun oylarida yangi tashkil etilgan kichik korxonalar va mikrofirmalarning iqtisodiy faoliyat turlari bo'yicha ulushi, % da



Iqtisodiy faoliyat turlari bo'yicha eng ko'p kichik korxonalar va mikrofirmalar savdoda **3 142** ta, sanoatda **1 012** ta, qishloq, o'rmon va baliqchilik xo'jaligida **666** ta, qurilishda **207** ta, yashash va ovqatlanishda **648** ta, axborot va aloqada **120** ta, sog'liqni saqlash va ijtimoiy xizmatlar ko'rsatish **101** ta tashkil etilgan.

Kichik tadbirkorlik subyektlarining asosiy iqtisodiy ko'rsatkichlari



2022- yilning yanvar-iyun oylarida kichik tadbirkorlik subyektlarining iqtisodiy faoliyat turlari bo'yicha ulushi, % da

Qishloq, o'rmon va baliqchilik xo'jaligi

95,4



Sanoat

38,9



Qurilish

75,0



Investitsiya

59,7



Savdo

78,2



Xizmatlar

66,9



Eksport

46,3



Import

37,5



Faoliyat yuritayotgan kichik korxonalar va mikrofirmalar soni

44 957

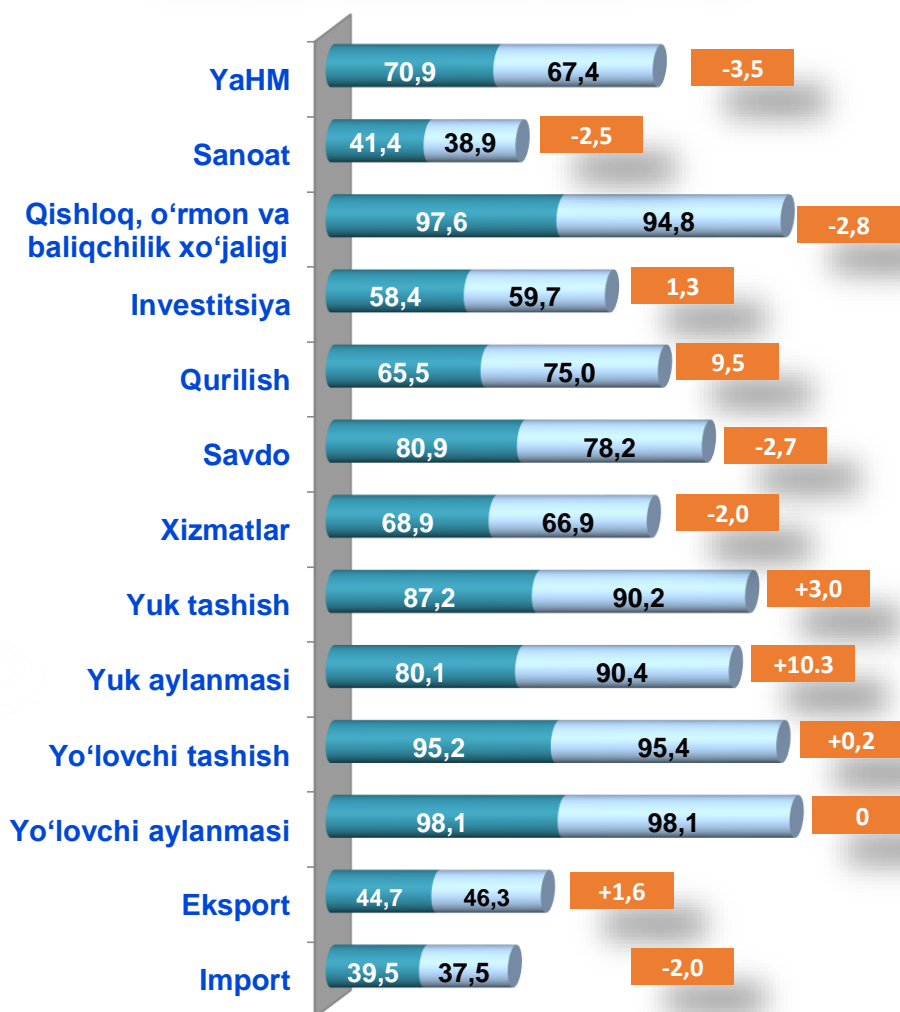


Yangi tashkil etilgan kichik korxonalar va mikrofirmalar soni

6 499

2022- yilning 1-iyul holatida faoliyat yuritayotgan va yanvar-iyun oylarida yangi tashkil etilgan kichik korxonalar va mikrofirmalar, birlikda

Yanvar-iyun oylarida kichik tadbirkorlikning asosiy ko'rsatkichlari, ulushi % da



■ 2021- y. ■ 2022- y.

Faoliyat yuritayotgan kichik korxonalar va mikrofirmalar



2022- yil yanvar-iyun oylarida iqtisodiy faoliyat turlari bo'yicha faoliyat yuritayotgan kichik korxonalar va mikrofirmalar, % da

Savdo

38,9%



Sanoat

18,7%



Qishloq, o'rmon va baliqchilik xo'jaligi

9,0%



Qurilish

7,6%



Yashash va ovqatlanish bo'yicha xizmatlar

9,5%



Tashish va saqlash

2,7%



Axborot va aloqa

1,7%



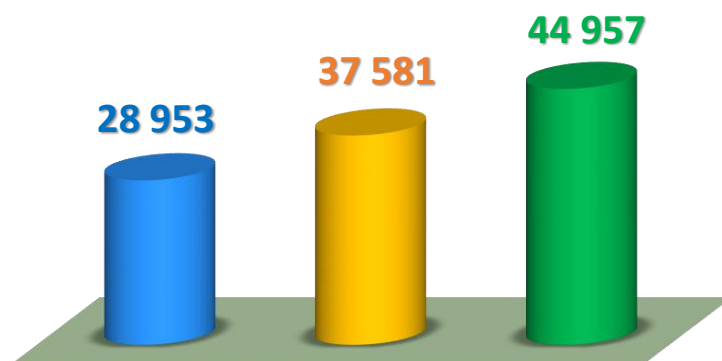
Sog'likni saqlash va ijtimoiy xizmatlar ko'rsatish

1,9%



Boshqa faoliyat turlari

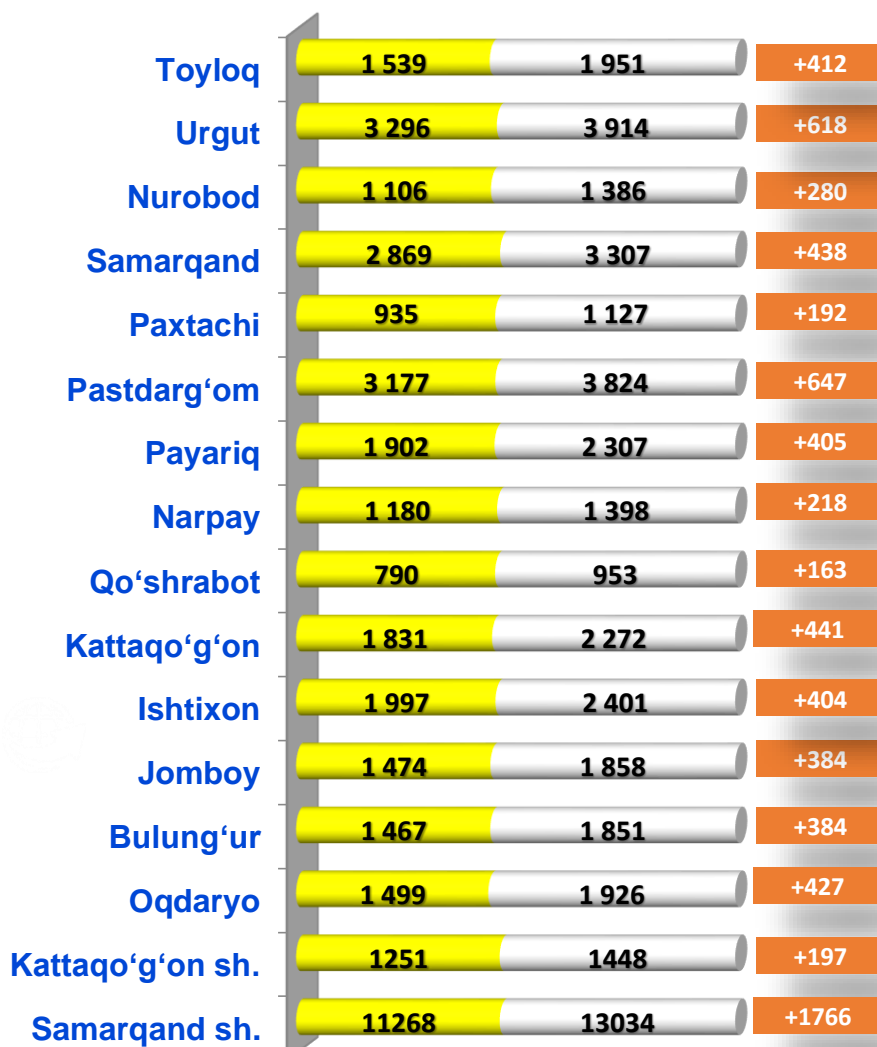
10,0%



2020 y. 2021 y. 2022 y.

1-iyul holatida faoliyat yuritayotgan kichik korxonalar va mikrofirmalar soni, birlikda

1-iyul holatida hududlar bo'yicha faoliyat yuritayotgan kichik korxonalar va mikrofirmalar soni, birlikda



■ 2021- y. ■ 2022- y.

Yangi tashkil etilgan kichik korxonalar va mikrofirmalar



Hududlar bo'yicha yanvar-iyun oylarida yangi tashkil etilgan kichik korxonalar va mikrofirmalar, birlikda

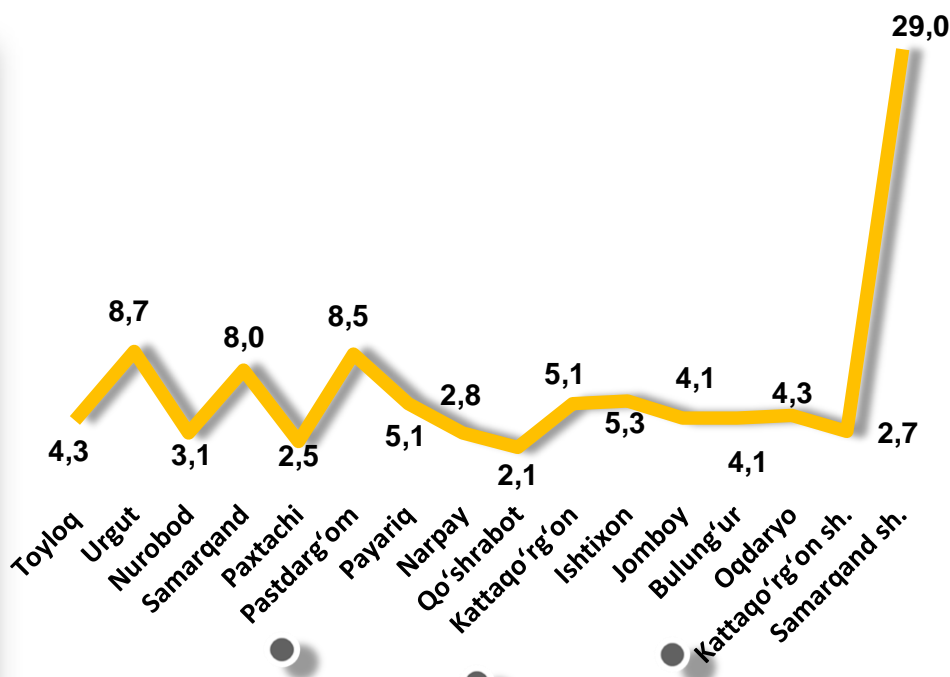


■ 2021 y. yanvar-iyun

■ 2022 y. yanvar-iyun

2022- yil yanvar-iyun oylarida yangi tashkil etilgan kichik korxonalar va mikrofirmalarning hududlar bo'yicha ulushi, % da

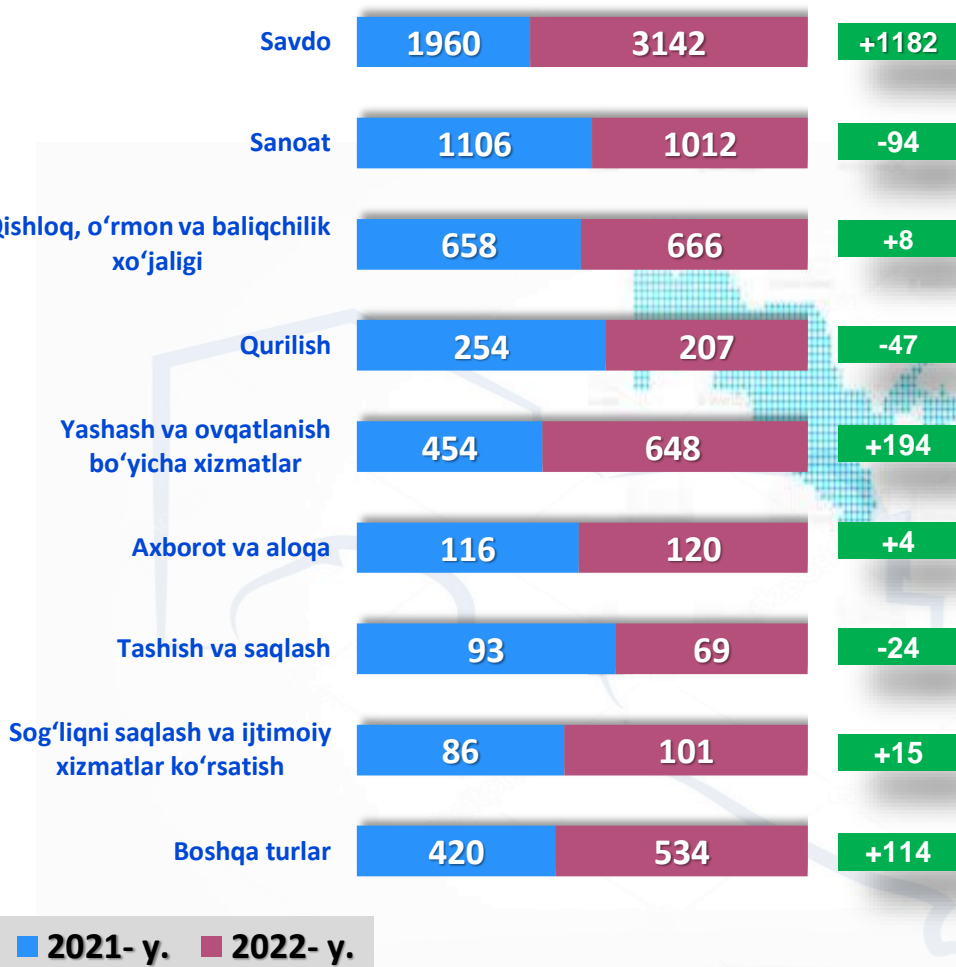
2022- yilning yanvar-iyun oylarida hududlar bo'yicha yangi tashkil etilgan kichik korxonalar va mikrofirmalarning jamiga nisbatan eng ko'p ulushi Samarqand shahri – 29,0 %, Pastdarg'om tumani – 8,5 %, Urgut tumani – 8,7 %, Samarqand tumani – 8,0 %, Ishtixon tumani – 5,3%, Oqdaryo tumani - 4,3 %, Kattaqo'rg'on tumani - 5,1 % hissalariga to'g'ri keldi.



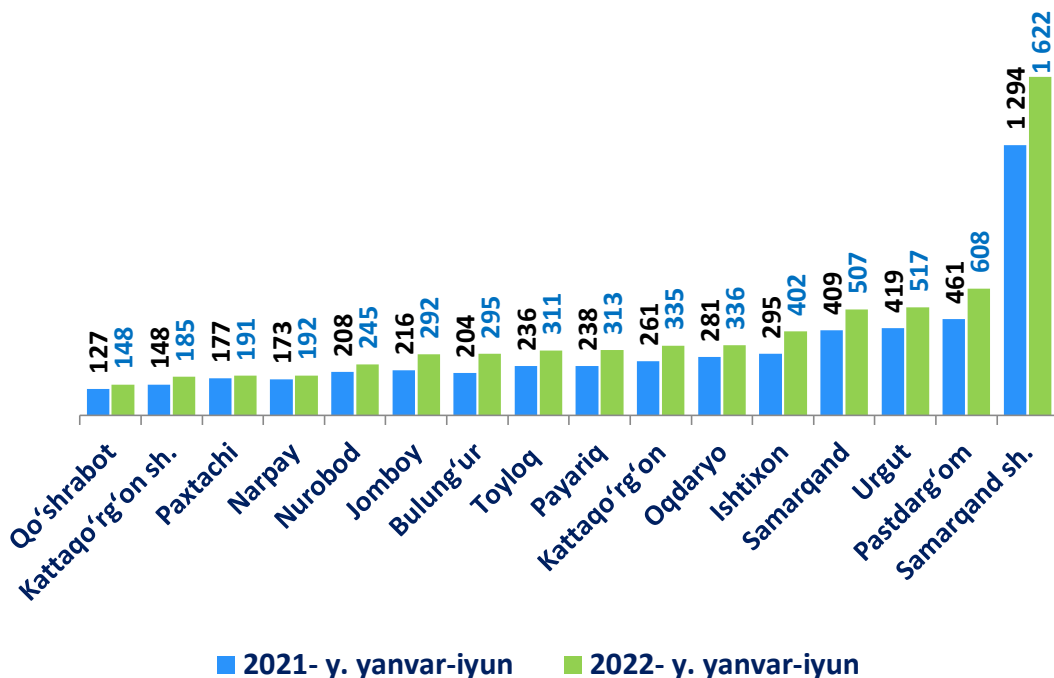


Yangi tashkil etilgan kichik korxonalar va mikrofirmalar

Yanvar-iyun oylarida iqtisodiy faoliyat turlari bo'yicha yangi tashkil etilgan kichik korxonalar va mikrofirmalar, birlikda



Yangi tashkil etilgan korxonalar bo'yicha eng yuqori ko'rsatkichga ega bo'lgan shahar va tumanlar, birlikda



Ma'lumot uchun: 2022- yilning yanvar-iyun oylarida iqtisodiy faoliyat turlari bo'yicha yangi tashkil etilgan kichik korxonalar va mikrofirmalarning eng ko'p salmog'i, birlikda:

Savdoda

3 142 ta

Sanoatda

1012 ta

Qishloq, o'rmon va baliqchilik xo'jaligida

666 ta

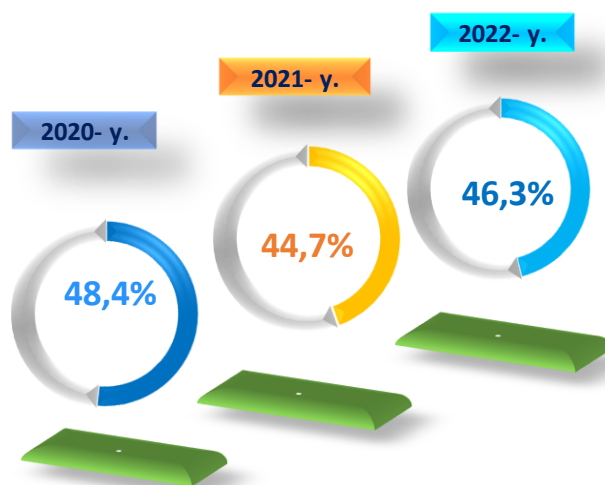
Yashash va ovqatlanish bo'yicha xizmatlar

648 ta

Kichik tadbirkorlik subyektlari tomonidan amalga oshirilgan mahsulotlar (ishlar va xizmatlar) eksporti

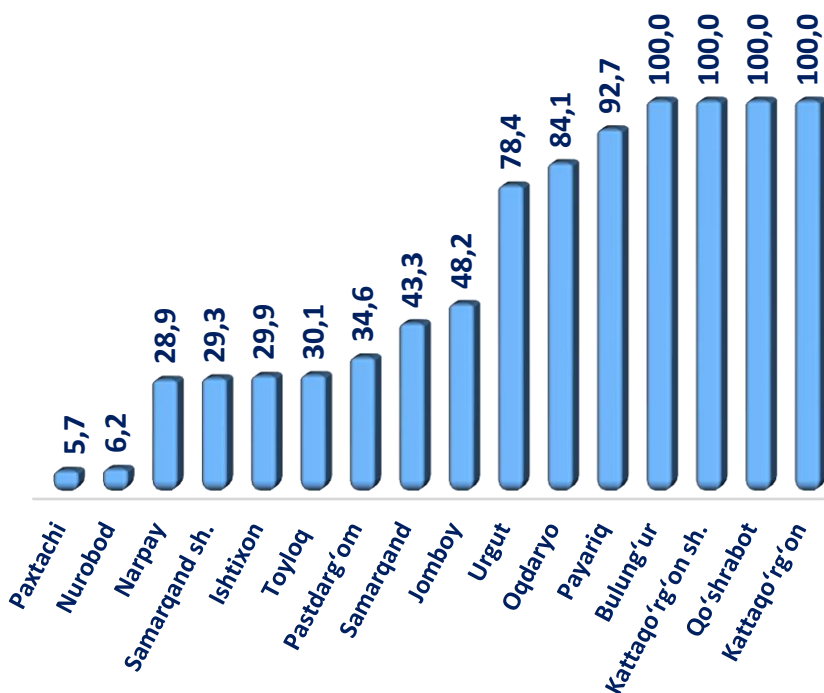


2022- yil yanvar-iyun oylarida kichik biznes subyektlari mahsulot (ishlar va xizmatlar) eksporti hajmi 146,0 million AQSh dollarini yoki umumiy eksport hajmining 46,3 % ini tashkil etdi.



yanvar-iyun oylarida kichik tadbirkorlik subyektlarining jami eksportdagi ulushi

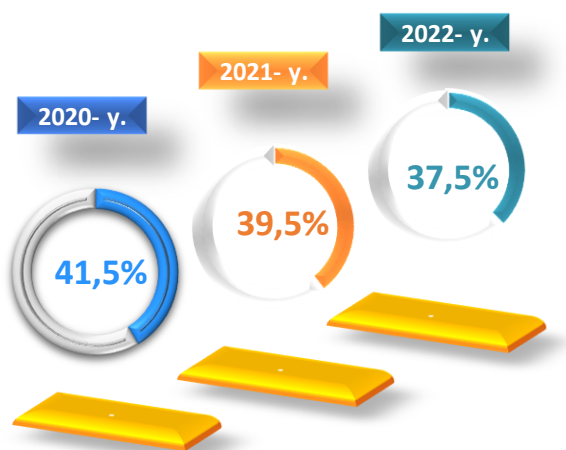
2022 yilning yanvar-iyun oylarida kichik tadbirkorlik subyektlari tomonidan amalga oshirilgan mahsulot (ishlar va xizmatlar) eksportining jami eksportdagi ulushi, % da



2022- yil yanvar-iyun oylarida hududlar bo'yicha kichik tadbirkorlik subyektlari tomonidan amalga oshirilgan mahsulot (ishlar va xizmatlar) eksportining jamiga nisbatan eng ko'p ulushi Kattaqo'rg'on shahar, Bulung'ur, Qo'shrabot va Kattaqo'rg'on tumanlarida – 100,0 %, Payariq tumanida 92,7 %, Oqdaryo 84,1 %, Urgut tumanida – 78,4 %, Jomboy tumanida-48,2 %, Samarqand tumanida – 43,3 % va Pastdarg'om tumanida – 34,6 %ni, eng past ko'rsatkich Paxtachi tumanida –5,2 % ni tashkil etdi.



Kichik tadbirkorlik subyektlari tomonidan amalga oshirilgan mahsulotlar (ishlar va xizmatlar) importi

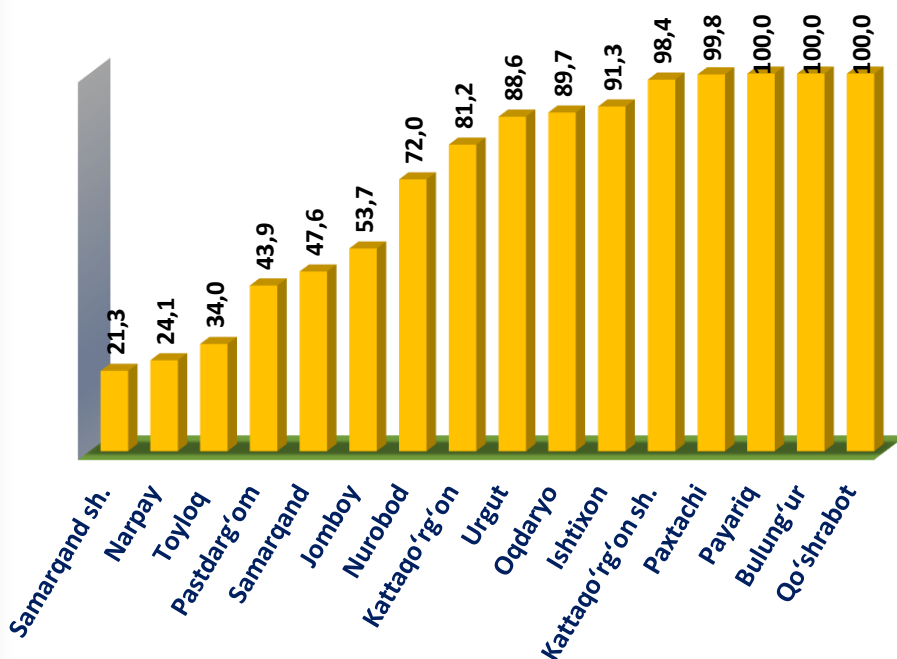


yanvar-iyun oylarida kichik tadbirkorlik subyektlarining jami importdagi ulushi

2022- yil yanvar-iyun oylarida kichik biznes subyektlari mahsulot (ishlar va xizmatlar) importining hajmi **310,5** million AQSh dollarini yoki umumiy importning **37,5** % ini tashkil etdi.



2022 yilning yanvar-iyun oylarida kichik tadbirkorlik subyektlari tomonidan amalga oshirilgan mahsulotlar (ishlar va xizmatlar) importining jami importdagi ulushi, % da



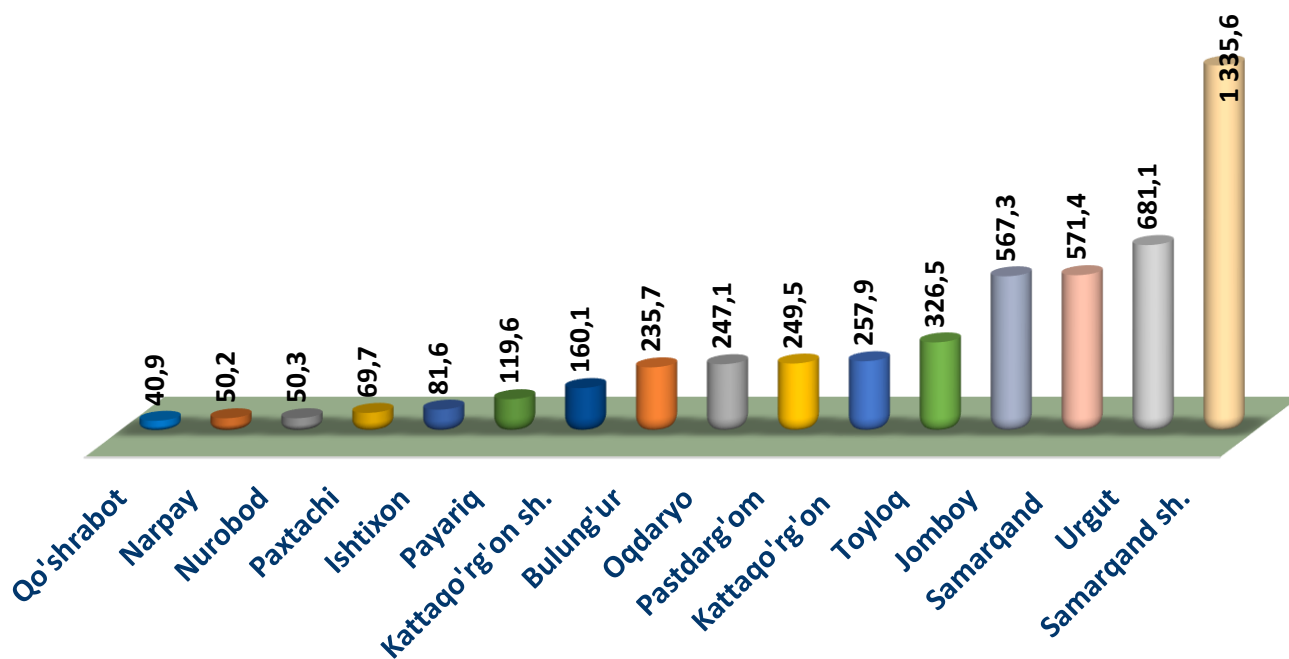
2022- yil yanvar-iyun oylarida hududlar bo'yicha kichik tadbirkorlik subyektlari tomonidan amalga oshirilgan mahsulotlar (ishlar va xizmatlar) importining jamiga nisbatan eng yuqori ulushi Qo'shrabot, Bulung'ur va Payariq tumanlarida-100,0 %, Paxtachi - 99,8 %, Kattaqo'rg'on shahrida - 98,4 %, Ishtixon tumanida - 91,3 %, Kattaqo'rg'on tumanida - 81,2 %, Urgut tumanida - 88,6 %, Oqdaryo tumanida - 89,7 %. Eng past ko'rsatkich Samarqand shaharida - 21,3 % ni tashkil etdi.

Kichik tadbirkorlik subyektlarining sanoatdagi faoliyati



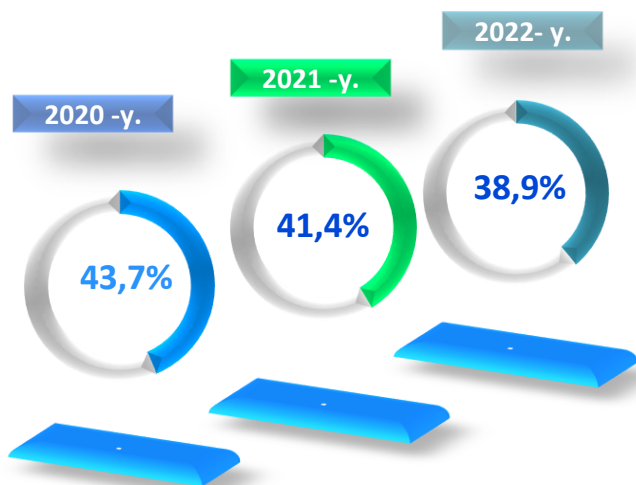
2022- yilning yanvar-iyun oylarida hududlar bo'yicha kichik tadbirkorlik (biznes)da sanoat mahsuloti ishlab chiqarish hajmi mlrd. so'm

2022- yil yanvar-iyun oylarida kichik tadbirkorlik subyektlari tomonidan 5 044,5 milliard so'mlik sanoat mahsulotlari ishlab chiqarildi.



Hududlar kesimida kichik tadbirkorlik subyektlarining eng ko'p sanoat mahsulotlari ishlab chiqarish hajmi Samarqand shahri (1335,6 mlrd. so'm), Urgut (681,1 mlrd. so'm), Samarqand (571,4 mlrd. so'm), Jomboy (567,3 mlrd. so'm) va Toyloq (326,5 mlrd. so'm) tumanlari hissasiga to'g'ri keladi. Qo'shrabot tumanida (40,9 mlrd. so'm) sanoat mahsulotlari ishlab chiqarish hajmi eng past bo'lib qolmoqda.

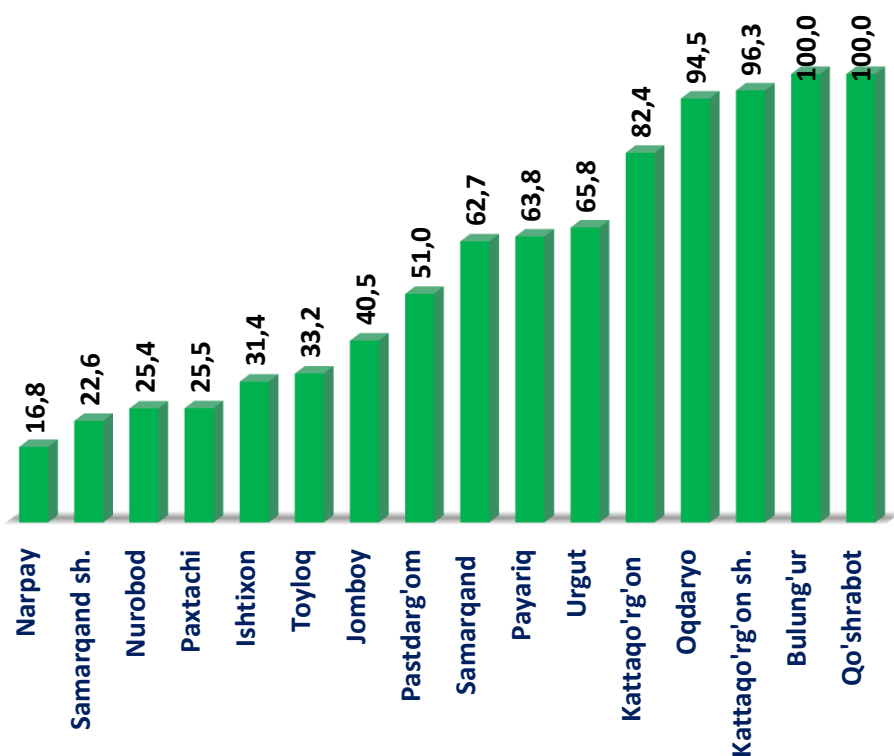
Kichik tadbirkorlik subyektlarining sanoatdagi faoliyati



yanvar-iyun oylarida kichik tadbirkorlik subyektlarining sanoatdagi ulushi

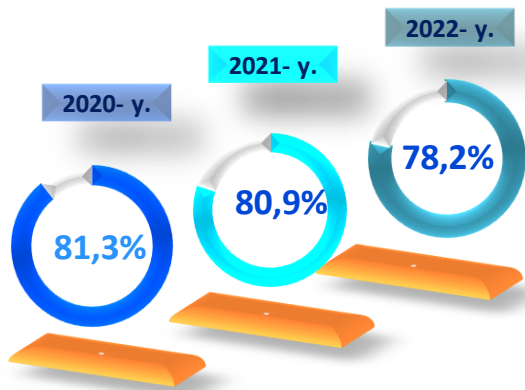
2022- yil yanvar-iyun oylarida sanoat ishlab chiqarishining umumiy hajmida kichik tadbirkorlikning ulushi **38,9 %** ni tashkil etdi.

2022- yil yanvar-iyun holatiga hududlar kesimida kichik tadbirkorlikning jami sanoat mahsulotidagi ulushi, % da



Hududlar kesimida kichik tadbirkorlikning jami sanoat mahsulotidagi eng yuqori ulushini Bulung'ur, Qo'shrabot, (100,0%), Kattaqo'rg'on shahri (96,3%), Oqdaryo tumani (94,5%), Kattaqo'rg'on tumani (82,4 %), Urgut tumani (65,8%), Payariq tumani (63,8%), Samarqand tumani (62,7%), Pastdarg'om tumani (51,0%), Jomboy tumani (40,5%), Toyloq tumani (33,2%), Ishtixon tumani (31,4) ni tashkil etdi. Narpay tumani (16,8%) kichik tadbirkorlikning ulushi eng past bo'lib qolmoqda.

Kichik tadbirkorlik subyektlarining savdodagi faoliyati



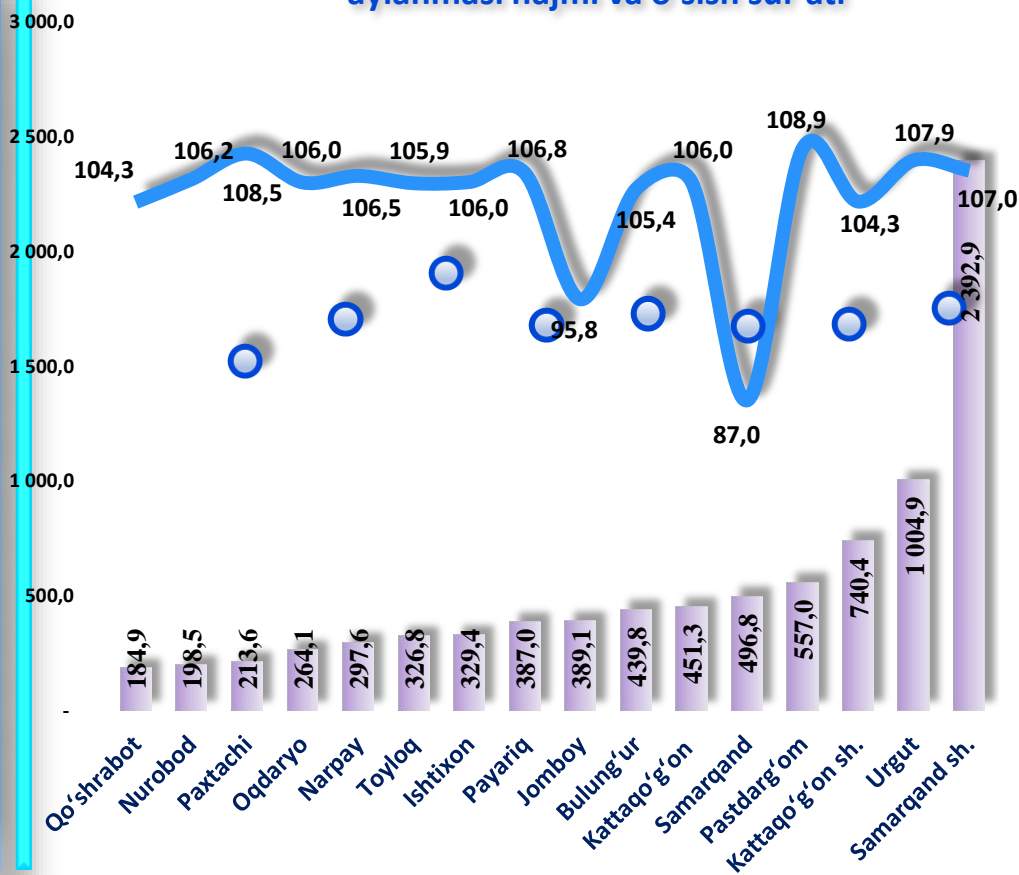
yanvar-iyun oylarida kichik tadbirkorlik subyektlarining savdodagi ulushi

2022- yil yanvar-iyun oylarida kichik tadbirkorlik subyektlarining chakana savdo tovar aylanmasi hajmi **8 674,4** mlrd. soʻmni yoki umumiy chakana savdo tovar aylanmasining **78,2** % ini tashkil etib. 2021- yil yanvar-iyun oylariga nisbatan **4,8** % ga oʻsishi kuzatildi.

2022- yilning yanvar-iyun oylarida hududlar boʻyicha

kichik tadbirkorlik (biznes)da chakana savdo tovar aylanmasi hajmi va oʻsish surʻati

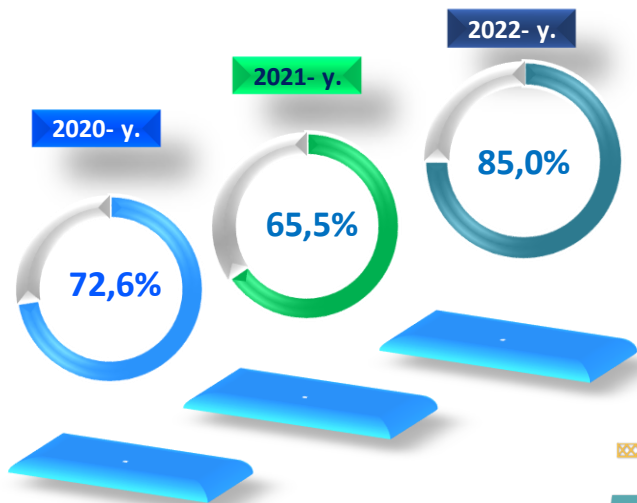
Hududlar kesimida kichik tadbirkorlik subyektlarining eng koʻp chakana savdo tovar aylanmasi hajmi Samarqand shahri (2392,9 mlrd. soʻm), Kattaqoʻgʻon shahri (740,4 mlrd. soʻm), Urgut (1004,9 mlrd. soʻm), Pstdargʻom tumani (557,0 mlrd. soʻm), Samarqand (496,8 mlrd. soʻm), Kattaqoʻgʻon (451,3 mlrd. soʻm) va Bulungʻur (439,8 mlrd. soʻm) tumanlari hissasiga toʻgʻri keldi.



hajm, mlrd. soʻm

oʻsish surʻati, %

Kichik tadbirkorlik subyektlarining qurilishdagi faoliyati

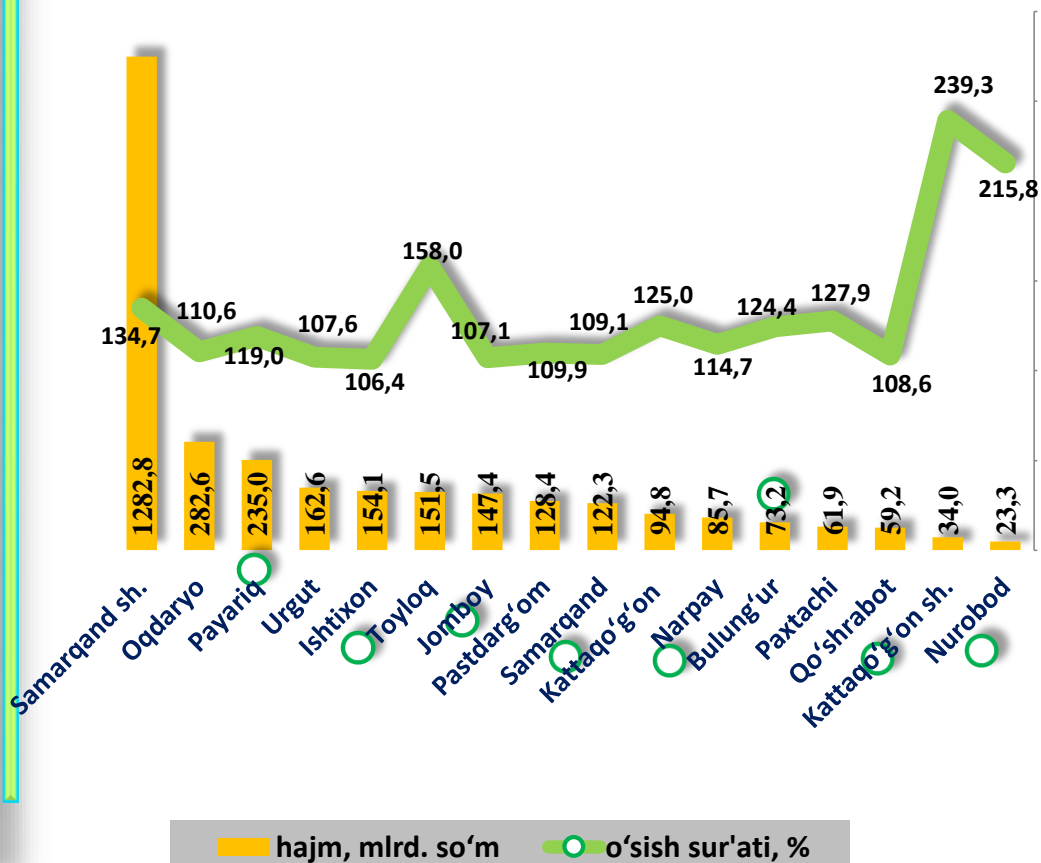


2022- yil yanvar-iyun oylarida kichik tadbirkorlik subyektlari tomonidan amalga oshirilgan qurilish ishlari hajmi **3 511,8** milliard so'mni yoki qurilish ishlari umumiy hajmining **85,0 %** ini tashkil etdi. O'sish sur'ati 2021- yil yanvar-iyun oylariga nisbatan **111,7 %** ni tashkil qildi.

yanvar-iyun oylarida kichik tadbirkorlik subyektlarining qurilishdagi ulushi

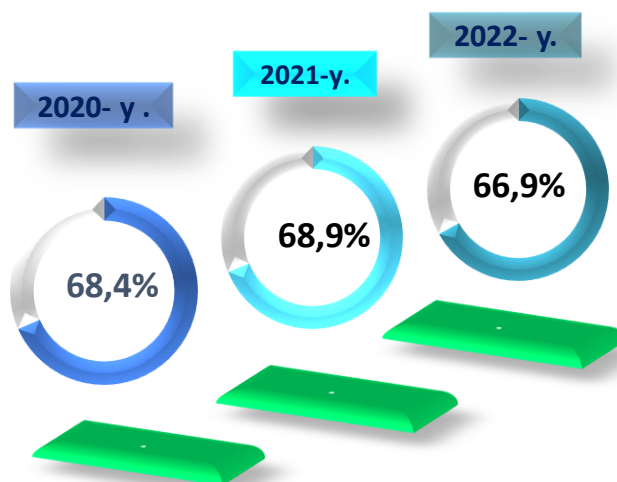


2022- yilning yanvar- iyun oylarida hududlar bo'yicha kichik tadbirkorlik (biznes)da bajarilgan qurilish ishlari hajmi va o'sish sur'ati



Hududlar kesimida kichik tadbirkorlik subyektlarining eng ko'p bajarilgan qurilish ishlari hajmi Samarqand shahri (1282,8 mlrd. so'm), Oqdaryo (282,6 mlrd. so'm), Payariq (235,0 mlrd. so'm), Urgut (162,6 mlrd. so'm), Ishtixon (154,1 mlrd. so'm), Toyloq (151,5 mlrd. so'm), Jomboy (147,4 mlrd. so'm), Pastdarg'om (128,4 mlrd. so'm), Samarqand (122,3 mlrd. so'm), hamda Kattaqo'g'on (94,8 mlrd. so'm) tumanlarida qayd etildi.

Kichik tadbirkorlik subyektlarining xizmatlar sohasidagi faoliyati

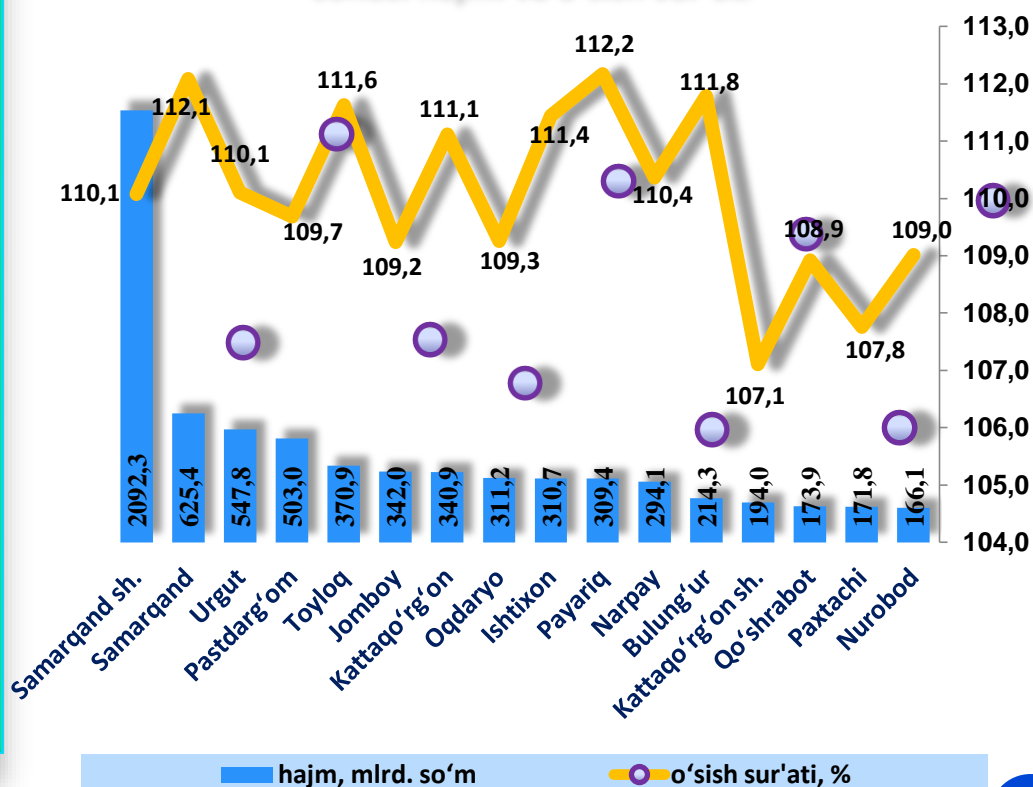


yanvar-iyun oylarida kichik tadbirkorlik subyektlarining jami xizmatlardagi ulushi

2022- yil yanvar-iyun oylarida kichik tadbirkorlik subyektlari tomonidan **6 967,7** mlrd. soʻmlik xizmatlar koʻrsatildi yoki koʻrsatilgan xizmatlar umumiy hajmining **66,9 %** ini tashkil qildi va oʻsish surʻati 2021- yil yanvar-iyun oylariga nisbatan **110,3 %** ni tashkil qilgan.

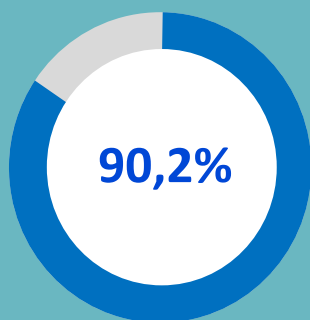
Hududlar kesimida kichik tadbirkorlik subyektlarining eng koʻp xizmatlar hajmi Samarqand shahri (2092,3 mlrd. soʻm), Samarqand (625,4 mlrd. soʻm), Pastdargʻom (503,0 mlrd. soʻm), Urgut (547,8 mlrd. soʻm), Toyloq (370,9 mlrd. soʻm), Jomboy (342,0 mlrd. soʻm), Kattaqoʻrgʻon (340,9 mlrd. soʻm) va Oqdaryo (311,2 mlrd. soʻm) tumanlari hissasiga toʻgʻri keldi.

2022- yilning yanvar- iyun oylarida hududlar boʻyicha kichik tadbirkorlik (biznes)da xizmatlar sohasi hajmi va oʻsish surʻati

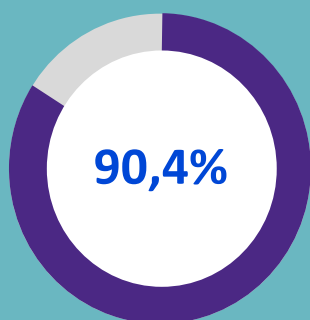


2022- yil yanvar-iyun oylarida kichik tadbirkorlik subyektlarining xizmatlar sohasidagi ko'rsatkichlari

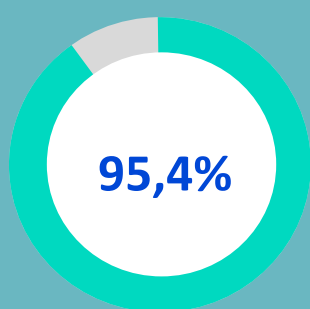
2022- yilning yanvar-iyun oylarida kichik tadbirkorlikning ulushi, % da:



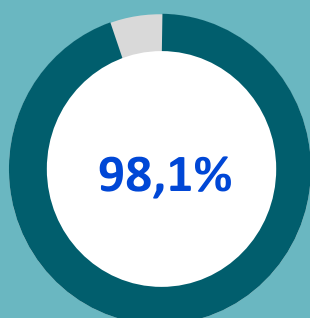
Yuk tashishda



Yuk aylanmasida



Yo'lovchi tashishda



Yo'lovchi aylanmasida

2022- yil yanvar-iyun oylarida avtomobil transportida yuk tashishning umumiy hajmida kichik tadbirkorlikning ulushi 90,2 % ni tashkil etdi. 2021- yil yanvar-iyun oylariga nisbatan o'sish sur'ati 100,7 % ni tashkil qildi.

2022- yil yanvar-iyun oylarida, avtomobil transportida yuk aylanmasining umumiy hajmida kichik tadbirkorlikning ulushi 90,4 % ni tashkil etgan bo'lib, 2021- yil yanvar-iyun oylariga nisbatan o'sish sur'ati 103,3 % ni tashkil qildi.

2022- yil yanvar-iyun oylarida, avtomobil transportida yo'lovchi tashish xizmatlarining umumiy hajmida kichik tadbirkorlikning ulushi 95,4 % ni tashkil etib, 2021- yil yanvar-iyun oylariga nisbatan o'sish sur'ati 102,1 % ni tashkil qildi.

2022- yil yanvar-iyun oylarida, avtomobil transporti yo'lovchi aylanmasining umumiy hajmida kichik tadbirkorlikning ulushi 98,1 % ni tashkil etib, 2021- yil yanvar-iyun oylariga nisbatan o'sish sur'ati 103,0 % ni tashkil qildi.

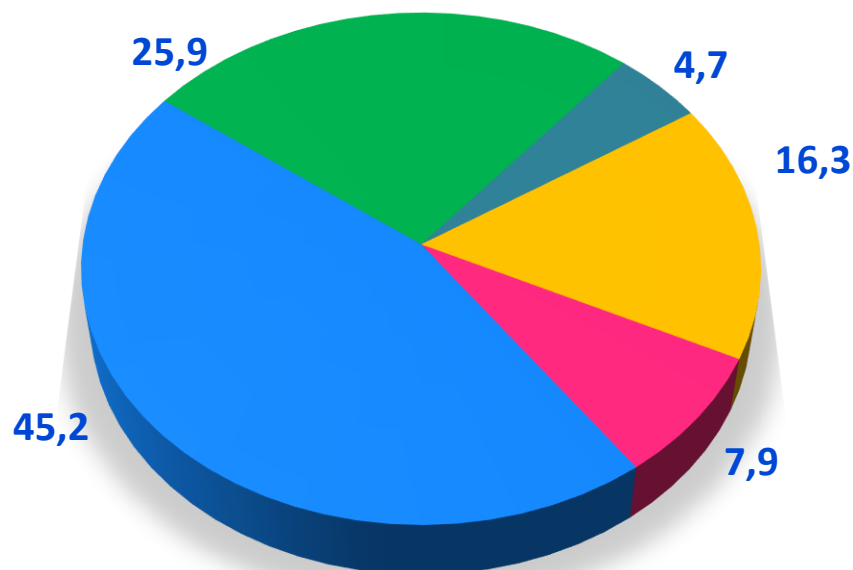
Kichik korxonalar va mikrofirmalarning tanlanma kuzatuvlari

2022- yil II chorak yakunlariga ko'ra, kichik korxonalar va mikrofirmalar o'rtasida tanlanma kuzatuvlar o'tkazildi.

Ushbu so'rovnoma **1 836** ta kichik korxonalar va mikrofirmalar ishtirok etdi. Ularning 809 (44,1 %) tasi iqtisodiy vaziyatni qulay deb baholadi. 922 (50,2%) ta subektlar iqtisodiy vaziyatni qoniqarli deb baholadi. Qolgan 105 (5,7%) ta sub'ektlar iqtisodiy vaziyatni qoniqarsiz deb baholagan.

Iqtisodiy faoliyat turlari bo'yicha kuzatuvda ishtirok etgan kichik korxonalar va mikrofirmalarning taqsimlanishi (ulushi) qishloq, o'rmon va baliqchilik xo'jaligida – 4,7 % (97 ta), sanoatda – 16,3 % (299 ta), qurilishda – 7,9 % (145 ta), savdoda – 45,2% (829 ta), xizmatlar sohasida – 25,9 % (476 ta)ni tashkil etdi.

2022- yil II chorak bo'yicha tanlanma kuzatuvda ishtirok etgan kichik korxonalar va mikrofirmalarning iqtisodiy faoliyat turlari bo'yicha taqsimlanishi, % da

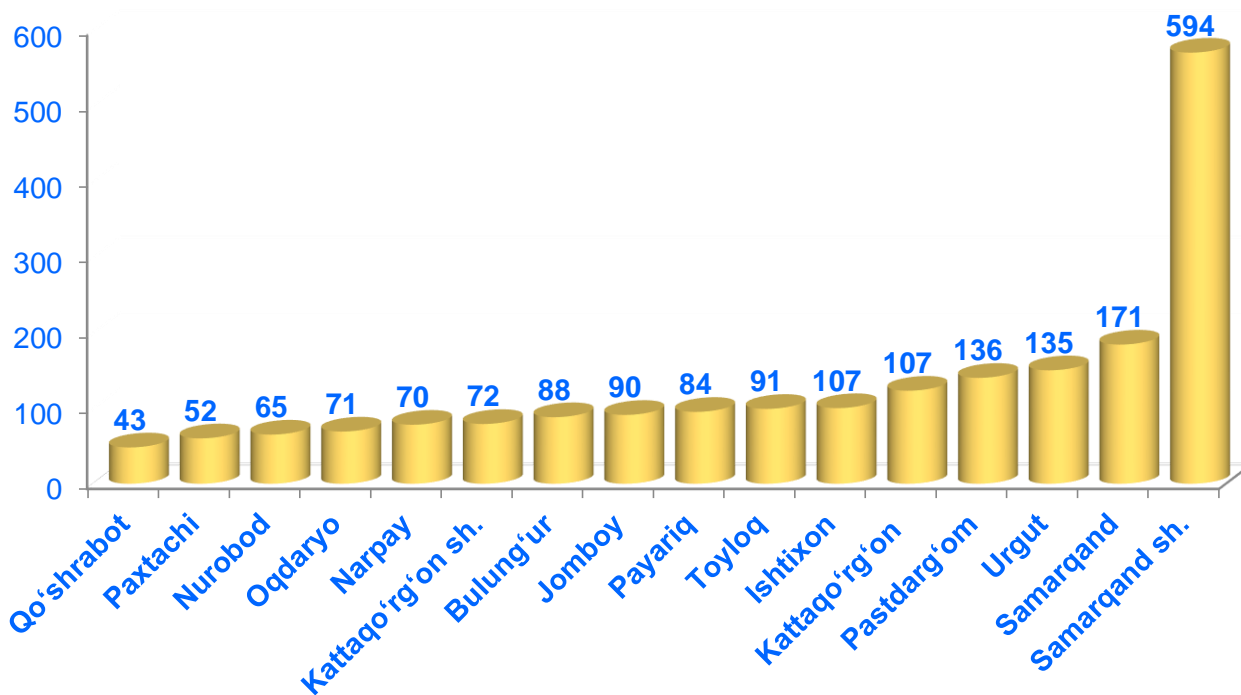


- Qishloq, o'rmon va baliqchilik xo'jaligi
- Sanoat
- Qurilish
- Savdo
- Xizmatlar

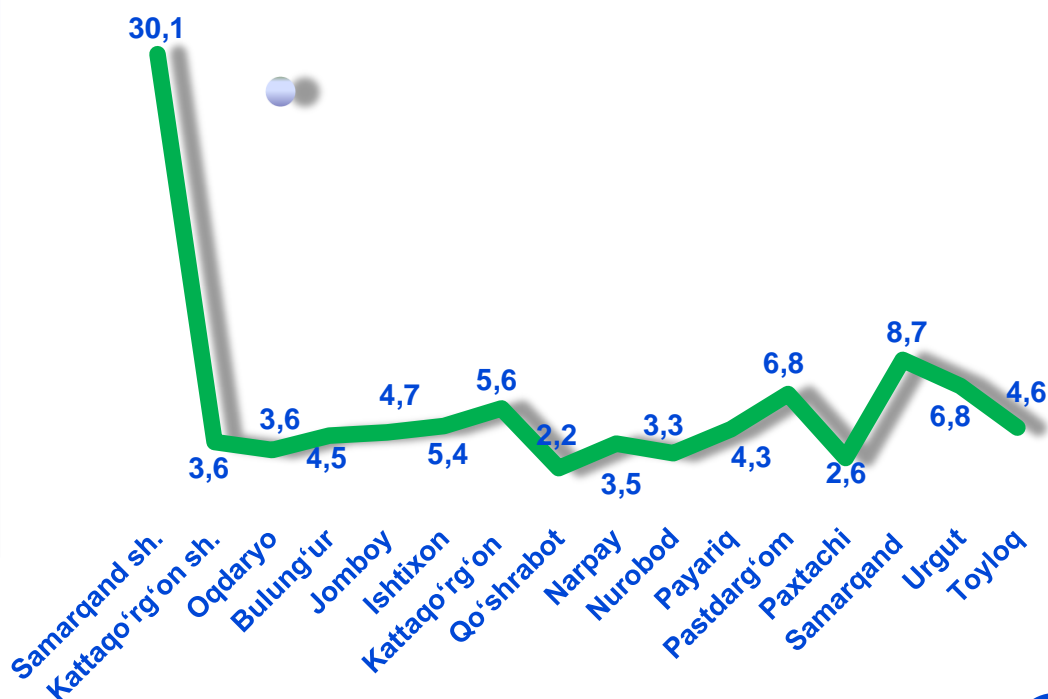


Kichik korxonalar va mikrofirmalarning tanlanma kuzatuvlari

2022- yil II chorak bo'yicha kuzatuvda ishtirok etgan kichik korxonalar va mikrofirmalarning hududlar bo'yicha taqsimlanishi, birlikda



2022- yil II chorak bo'yicha kuzatuvda ishtirok etgan kichik korxonalar va mikrofirmalarning hududlar bo'yicha taqsimlanishi, % da

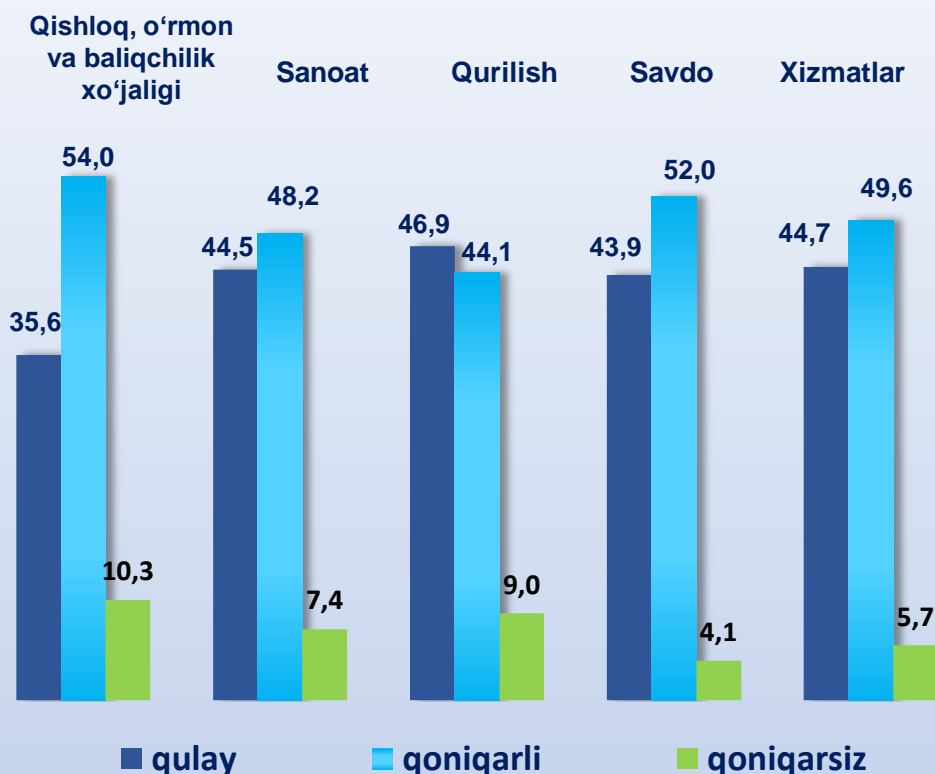


Hududlar kesimida kichik tadbirkorlik subyektlarining eng ko'p kuzatuvda ishtirok etgan kichik korxonalar va mikrofirmalar Samarqand shahri (594 ta), Samarqand (171 ta), Urgut (135 ta), Pastdarg'om (136 ta), Kattaqo'rg'on (107 ta), Ishtixon (107 ta), Toyloq (91 ta) tumanlari hissasiga to'g'ri keldi.

Kichik korxonalar va mikrofirmalarning tanlanma kuzatuvlari



2022- yilning II choragida kuzatuvda ishtirok etgan kichik korxonalar va mikrofirmalarning joriy davrda iqtisodiy vaziyatini baholash, % da



Kichik korxonalar va mikrofirmalarning 2022- yilning II choragida, o'tkazilgan kuzatuv natijalariga ko'ra joriy davrda iqtisodiy vaziyatni qulay deb baholagan korxonalar iqtisodiy faoliyat turlari bo'yicha eng ko'p ulushi qurilishda 46,9%ni, xizmatlar sohasida 44,7%ni, sanoatda 44,5%ni, savdoda 43,9%ni, tashkil etdi.

Shuningdek iqtisodiy vaziyatni qoniqarli deb baholagan korxonalar eng ko'p ulushi qishloq, o'rmon va baliqchilik xo'jaligida 54,0%ni, savdoda 52,0%ni, sanoatda 48,2%ni, xizmatlar sohasida 44,7%ni va qurilish 44,1%ni tashkil etdi.

2022- yilning II choragida kuzatuvda ishtirok etgan kichik korxonalar va mikrofirmalarning yaqin 3 oydagi o'zgarishlar istiqboli bo'yicha iqtisodiy vaziyatni qulay deb baholagan korxonalar iqtisodiy faoliyat turlari bo'yicha eng ko'p ulushi qurilishda 56,6%, savdo sohasida 51,6%ni, xizmatlar sohasida 52,7%ni tashkil etdi.

Shuningdek yaqin 3 oydagi o'zgarishlar istiqboli bo'yicha iqtisodiy vaziyatni qoniqarli deb baholagan korxonalar eng ko'p ulushi savdo sohasida 45,2%ni, qishloq, o'rmon va baliqchilik xo'jaligida 40,2%ni, sanoatda 44,1%ni, xizmatlar sohasida 43,1%ni, qurilishda 37,2%ni, tashkil etdi.

2022- yilning II choragida kuzatuvda ishtirok etgan kichik korxonalar va mikrofirmalarning yaqin 3 oydagi o'zgarishlar istiqboli bo'yicha iqtisodiy vaziyatini baholash, % da

