



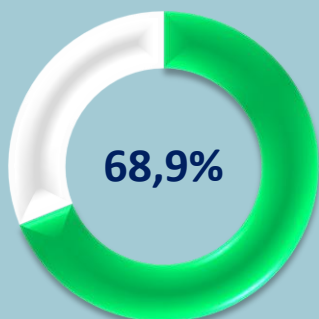
SAMARQAND VILOYATI STATISTIKA BOSHQARMASI

**Samarqand viloyati
kichik tadbirkorlik
2022- yil yanvar-mart**

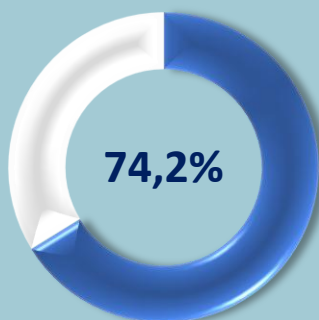
Samarqand viloyatida kichik tadbirkorlik



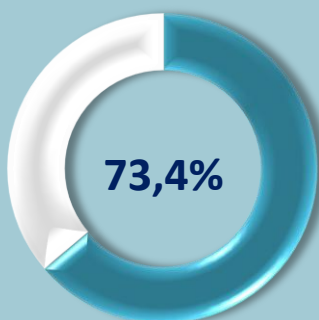
Yanvar-mart oylarida kichik tadbirkorlik subyektlarining YaHMDagi ulushi, % da



2020- yil



2021- yil

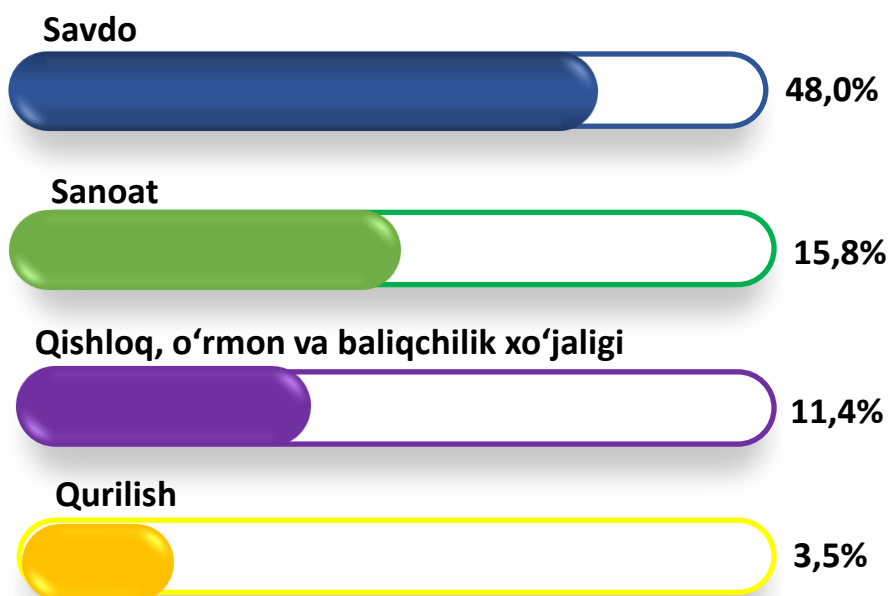


2022- yil

2022- yilning yanvar-mart kichik tadbirkorlik subyektlarining YaHMDagi ulushi **63,8** % ni tashkil etdi.

2022- yilning yanvar-mart **3,3** mingta yangi kichik korxonalar va mikrofirmalar (fermer va dehqon xo'jaliklarisiz) tashkil qilindi, bu o'tgan yilning shu davriga nisbatan **36,0** foizga ko'p demakdir.

2022- yilning yanvar-mart oylarida yangi tashkil etilgan kichik korxonalar va mikrofirmalarning iqtisodiy faoliyat turlari bo'yicha ulushi, % da



Iqtisodiy faoliyat turlari bo'yicha eng ko'p kichik korxonalar va mikrofirmalar savdoda **1 572** ta, sanoatda **516** ta, qishloq, o'rmon va baliqchilik xo'jaligida **372** ta, qurilishda **113** ta, yashash va ovqatlanishda **288** ta, axborot va aloqada **68** ta, sog'liqni saqlash va ijtimoiy xizmatlar ko'rsatish 58 ta tashkil etilgan.

Kichik tadbirkorlik subyektlarining asosiy iqtisodiy ko'rsatkichlari



2022- yilning yanvar-martida kichik tadbirkorlik subyektlarining iqtisodiy faoliyat turlari bo'yicha ulushi, % da

Qishloq, o'rmon va baliqchilik xo'jaligi

94,8



Sanoat

37,7



Qurilish

82,3



Investitsiya

56,6



Savdo

75,4



Xizmatlar

64,1



Eksport

49,9



Import

39,3



Faoliyat yuritayotgan kichik korxonalar va mikrofirmalar soni

42 762

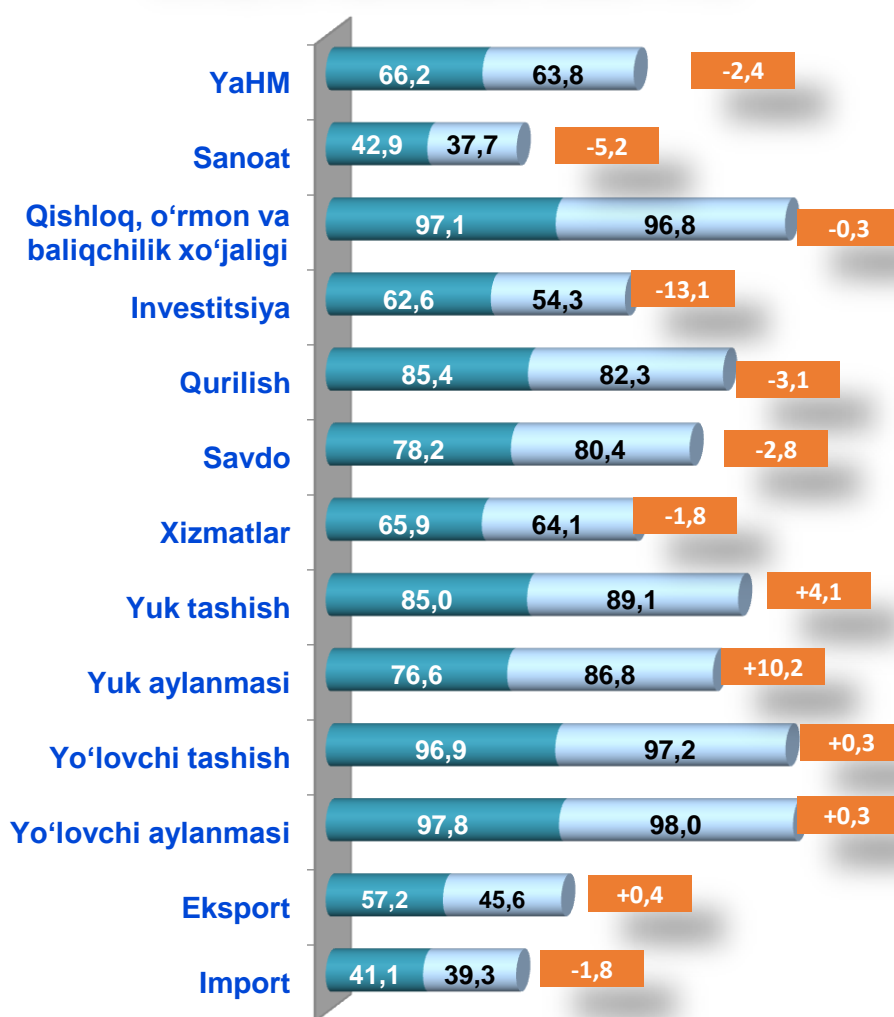


Yangi tashkil etilgan kichik korxonalar va mikrofirmalar soni

3 273

2022- yilning 1-aprel holatida faoliyat yuritayotgan va yanvar-mart oylarida yangi tashkil etilgan kichik korxonalar va mikrofirmalar, birlikda

Yanvar-mart oylarida kichik tadbirkorlikning asosiy ko'rsatkichlari, ulushi % da



■ 2021- y. ■ 2022- y.

Faoliyat yuritayotgan kichik korxonalar va mikrofirmalar



2022- yil yanvar-martida iqtisodiy faoliyat turlari bo'yicha faoliyat yuritayotgan kichik korxonalar va mikrofirmalar, % da

Savdo

38,1%



Sanoat

19,1%



Qishloq, o'rmon va baliqchilik xo'jaligi

9,2%



Qurilish

7,9%



Yashash va ovqatlanish bo'yicha xizmatlar

9,4%



Tashish va saqlash

2,7%



Axborot va aloqa

1,8%



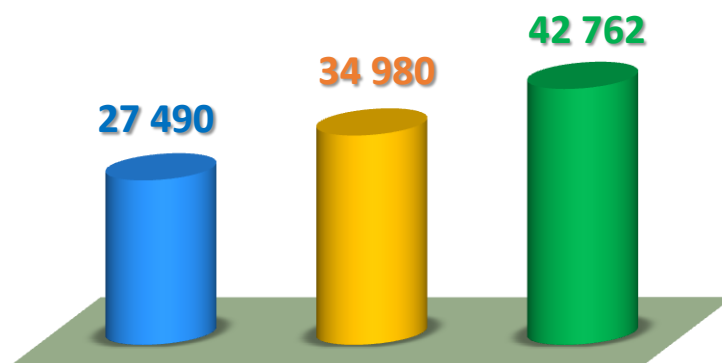
Sog'likni saqlash va ijtimoiy xizmatlar ko'rsatish

1,9%



Boshqa faoliyat turlari

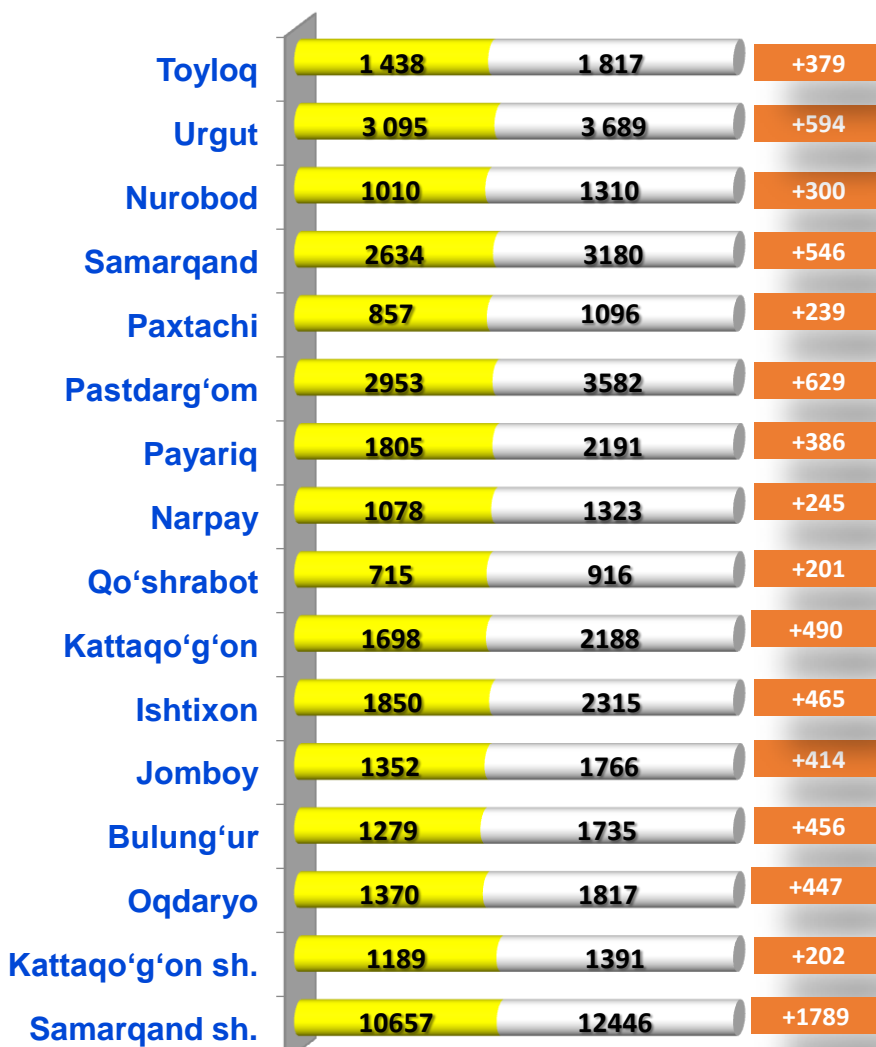
9,7%



2020 y. 2021 y. 2022 y.

1- aprel holatida faoliyat yuritayotgan kichik korxonalar va mikrofirmalar soni, birlikda

1-aprel holatida hududlar bo'yicha faoliyat yuritayotgan kichik korxonalar va mikrofirmalar soni, birlikda



■ 2021- y. ■ 2022- y.

Yangi tashkil etilgan kichik korxonalar va mikrofirmalar



Hududlar bo'yicha yanvar-mart oylarida yangi tashkil etilgan kichik korxonalar va mikrofirmalar, birlikda

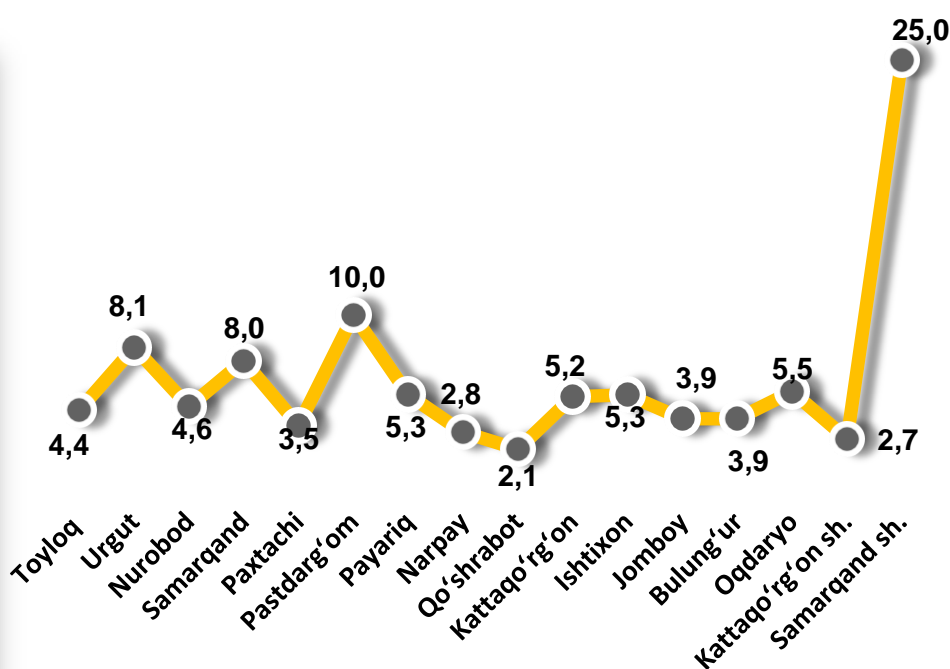


■ 2021 y. yanvar-mart

■ 2022 y. yanvar-mart

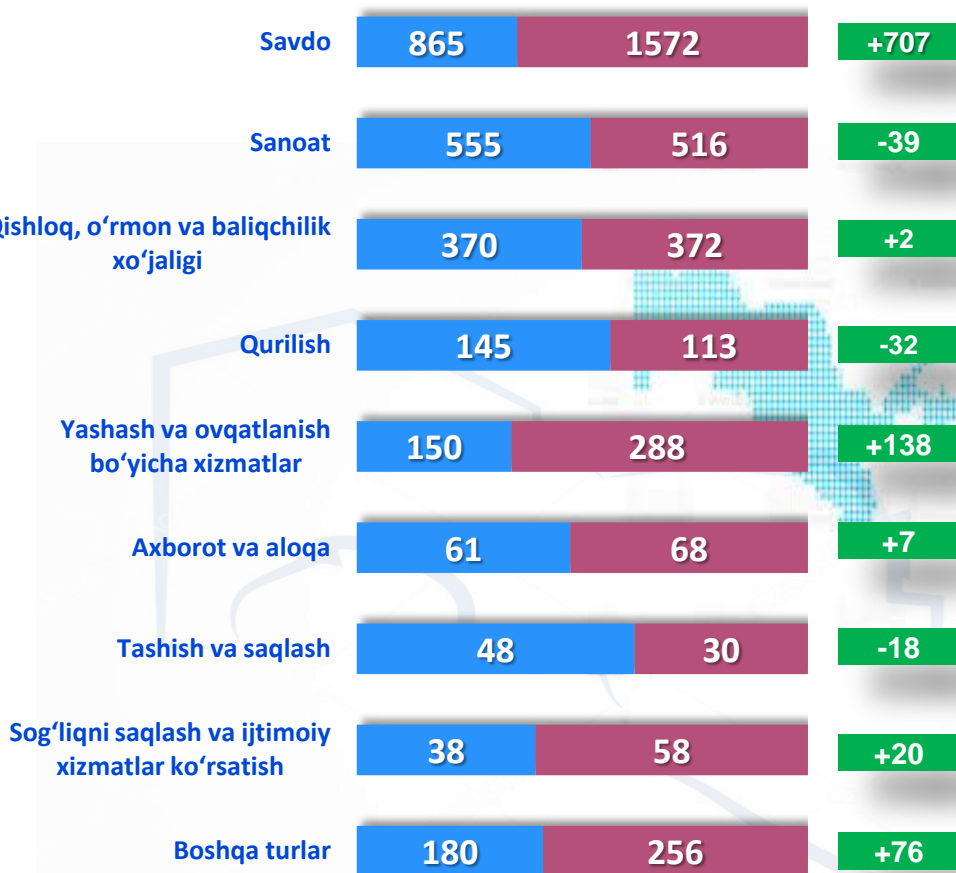
2022- yil yanvar-mart oylarida yangi tashkil etilgan kichik korxonalar va mikrofirmalarning hududlar bo'yicha ulushi, % da

2022- yilning yanvar-mart oylarida hududlar bo'yicha yangi tashkil etilgan kichik korxonalar va mikrofirmalarning jamiga nisbatan eng ko'p ulushi Samarqand shahri – 25,0 %, Pastdarg'om tumani – 10,0 %, Urgut tumani – 8,1 %, Samarqand tumani – 7,3 %, Ishtixon tumani – 5,3%, Oqdaryo tumani - 5,5 %, Kattaqo'rg'on tumani - 5,2 % hissalariga to'g'ri keldi.



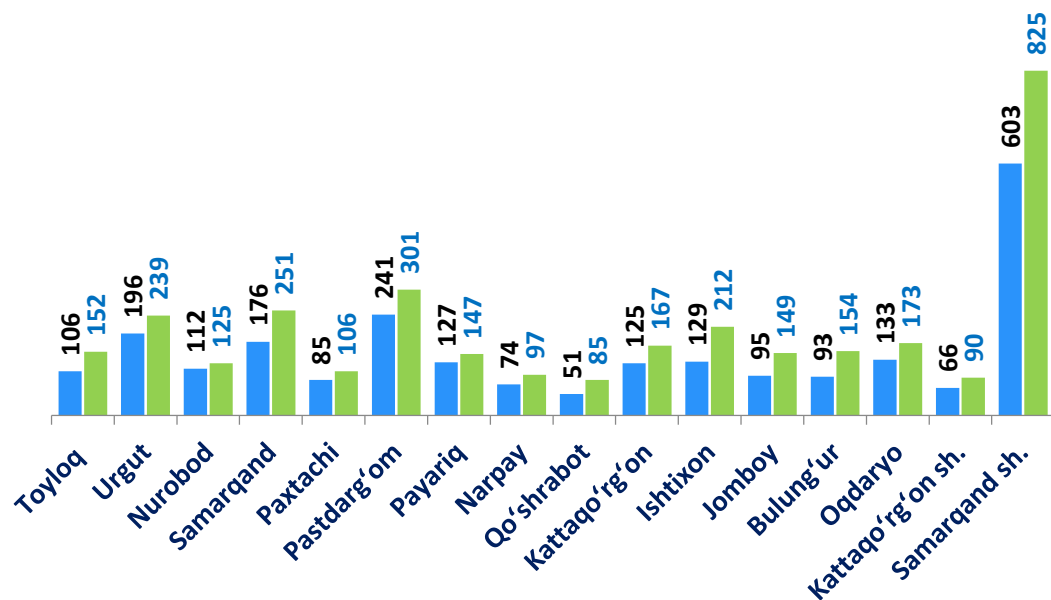
Yangi tashkil etilgan kichik korxonalar va mikrofirmalar

Yanvar-mart oylarida iqtisodiy faoliyat turlari bo'yicha yangi tashkil etilgan kichik korxonalar va mikrofirmalar, birlikda



■ 2021- y. ■ 2022- y.

Yangi tashkil etilgan korxonalar bo'yicha eng yuqori ko'rsatkichga ega bo'lgan shahar va tumanlar, birlikda



■ 2021- y. yanvar-mart ■ 2022- y. yanvar-mart

Ma'lumot uchun: 2022- yilning yanvar-martida iqtisodiy faoliyat turlari bo'yicha yangi tashkil etilgan kichik korxonalar va mikrofirmalarning eng ko'p salmog'i, birlikda:

Savdoda
1 572 ta

Sanoatda
516 ta

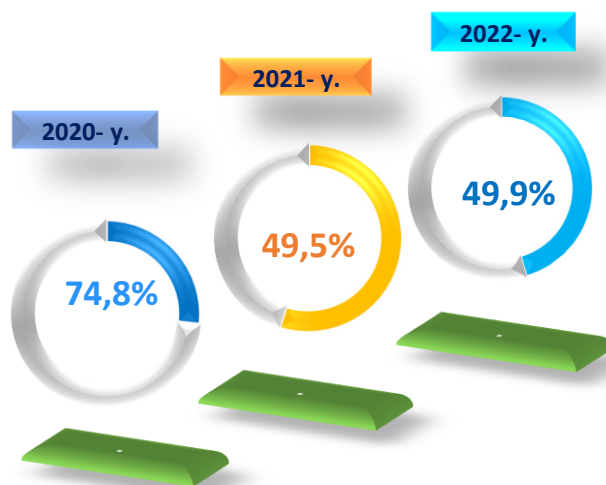
Qishloq, o'rmon va baliqchilik xo'jaligida
372 ta

Yashash va ovqatlanish bo'yicha xizmatlar
288 ta

Kichik tadbirkorlik subyektlari tomonidan amalga oshirilgan mahsulotlar (ishlar va xizmatlar) eksporti

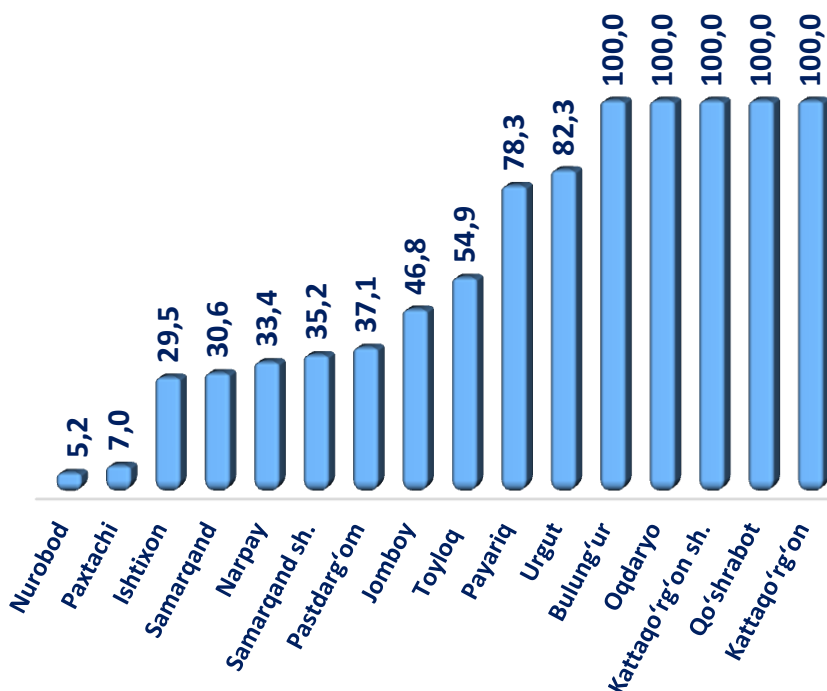


2022- yil yanvar-mart oylarida kichik biznes subyektlari mahsulot (ishlar va xizmatlar) eksporti hajmi 71,2 million AQSh dollarini yoki umumiy eksport hajmining 49,9 % ini tashkil etdi.



yanvar-mart oylarida kichik tadbirkorlik subyektlarining jami eksportdagi ulushi

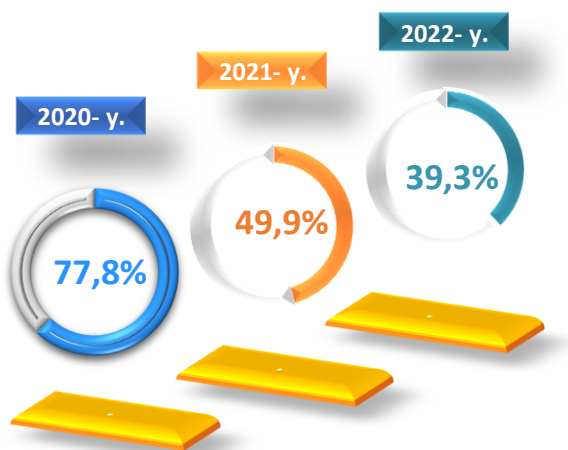
2022 yilning yanvar-martida kichik tadbirkorlik subyektlari tomonidan amalga oshirilgan mahsulot (ishlar va xizmatlar) eksportining jami eksportdagi ulushi, % da



2022- yil yanvar-mart oylarida hududlar bo'yicha kichik tadbirkorlik subyektlari tomonidan amalga oshirilgan mahsulot (ishlar va xizmatlar) eksportining jamiga nisbatan eng ko'p ulushi Kattaqo'rg'on shahar, Bulung'ur, Oqdaryo, Qo'shrabot va Kattaqo'rg'on tumanlarida – 100,0 %, Urgut tumanida – 83,3 %, Payariq tumanida 78,3 %, Toyloq tumanida-54,9 %, Jomboy tumanida – 46,8 % va Pastdarg'om tumanida – 37,1 %ni, eng past ko'rsatkich Nurobod tumanida –5,2 % ni



Kichik tadbirkorlik subyektlari tomonidan amalga oshirilgan mahsulotlar (ishlar va xizmatlar) importi

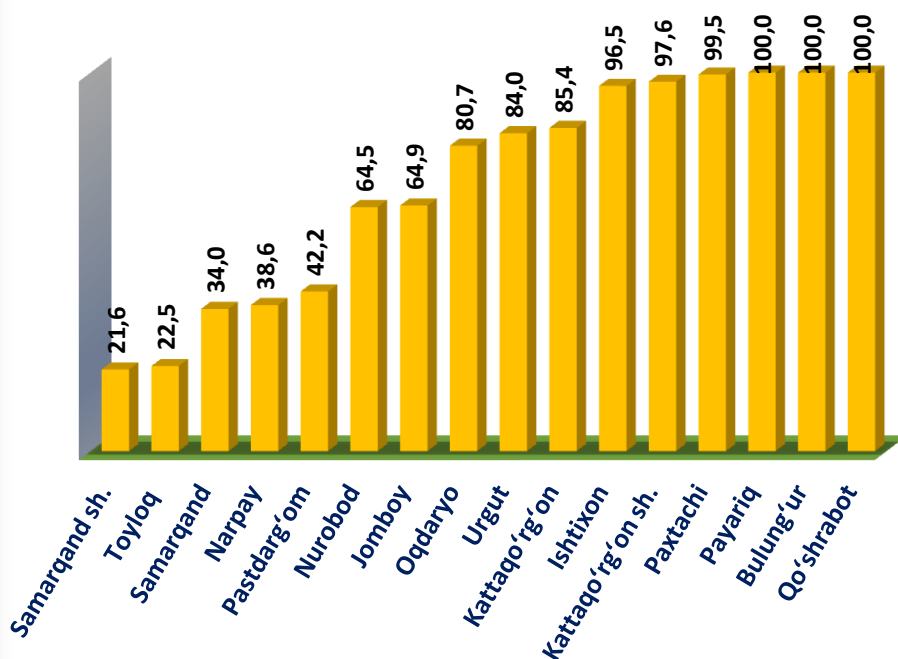


yanvar-mart oylarida kichik tadbirkorlik subyektlarining jami importdagi ulushi

2022- yil yanvar-mart oylarida kichik biznes subyektlari mahsulot (ishlar va xizmatlar) importining hajmi **160,3** million AQSh dollarini yoki umumiy importning **39,3** % ini tashkil etdi.



2022 yilning yanvar-martida kichik tadbirkorlik subyektlari tomonidan amalga oshirilgan mahsulotlar (ishlar va xizmatlar) importining jami importdagi ulushi, % da



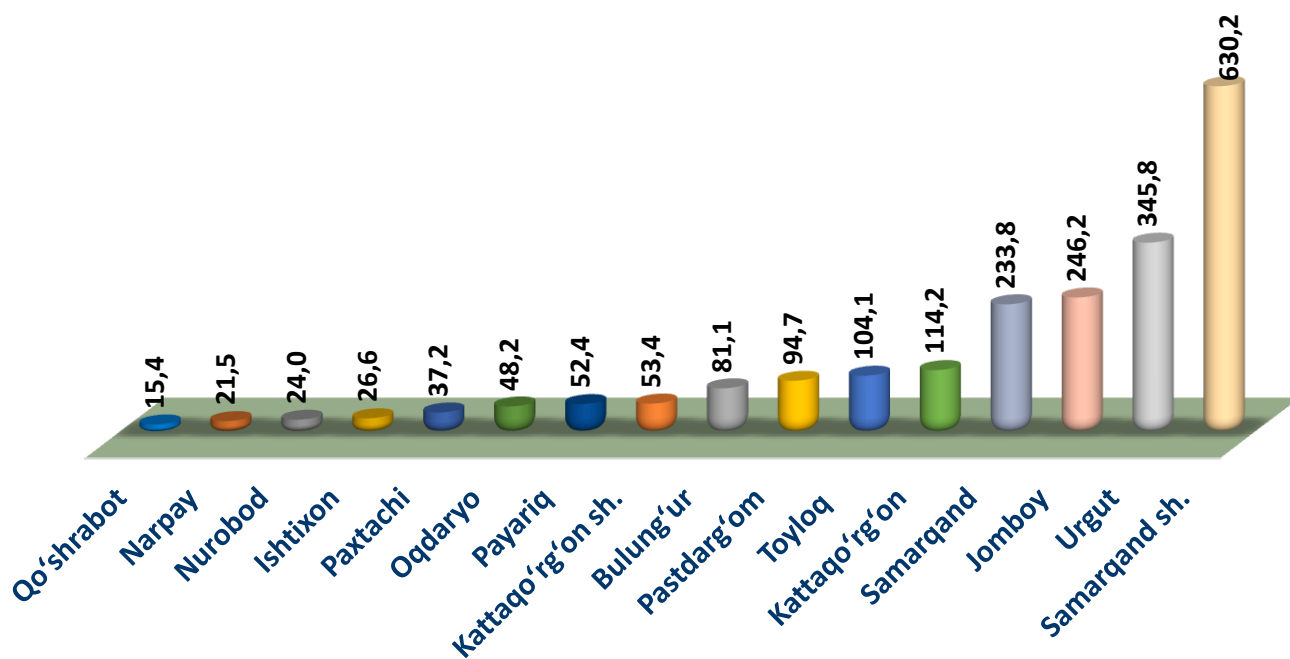
2022- yil yanvar-mart oylarida hududlar bo'yicha kichik tadbirkorlik subyektlari tomonidan amalga oshirilgan mahsulotlar (ishlar va xizmatlar) importining jamiga nisbatan eng yuqori ulushi Qo'shrabot, Bulung'ur va Payariq tumanlarida-100,0 %, Paxtachi - 99,5 %, Kattaqo'rg'on shahrida - 97,6 %, Ishtixon tumanida - 96,5 %, Kattaqo'rg'on tumanida - 85,4 %, Urgut tumanida - 84,0 %, Oqdaryo tumanida - 80,7 %. Eng past ko'rsatkich Samarqand shaharida - 21,6 % ni tashkil etdi.

Kichik tadbirkorlik subyektlarining sanoatdagi faoliyati



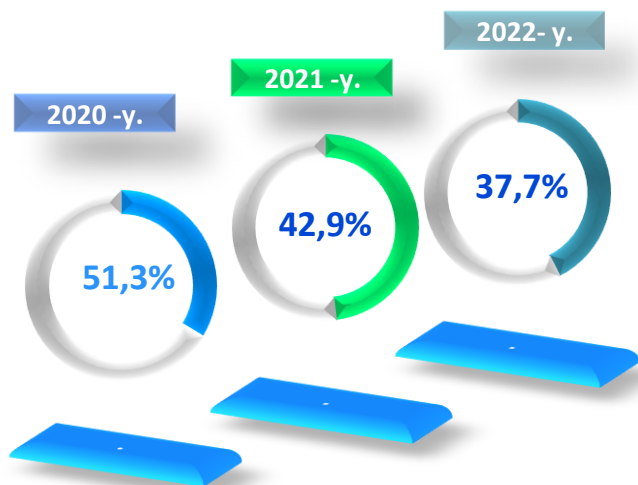
2022- yilning yanvar-martida hududlar bo'yicha kichik tadbirkorlik (biznes)da sanoat mahsuloti ishlab chiqarish hajmi mlrd. so'm

2022- yil yanvar-mart oylarida kichik tadbirkorlik subyektlari tomonidan **2 128,8** milliard so'mlik sanoat mahsulotlari ishlab chiqarildi.



Hududlar kesimida kichik tadbirkorlik subyektlarining eng ko'p sanoat mahsulotlari ishlab chiqarish hajmi Samarqand shahri (630,2 mlrd. so'm), Urgut (345,8 mlrd. so'm), Samarqand (233,8 mlrd. so'm), Jomboy (246,2 mlrd. so'm) va Kattaqo'rg'on (114,2 mlrd. so'm) tumanlari hissasiga to'g'ri keladi. Qo'shrabot tumanida (15,4 mlrd. so'm) sanoat mahsulotlari ishlab chiqarish hajmi eng past bo'lib qolmoqda.

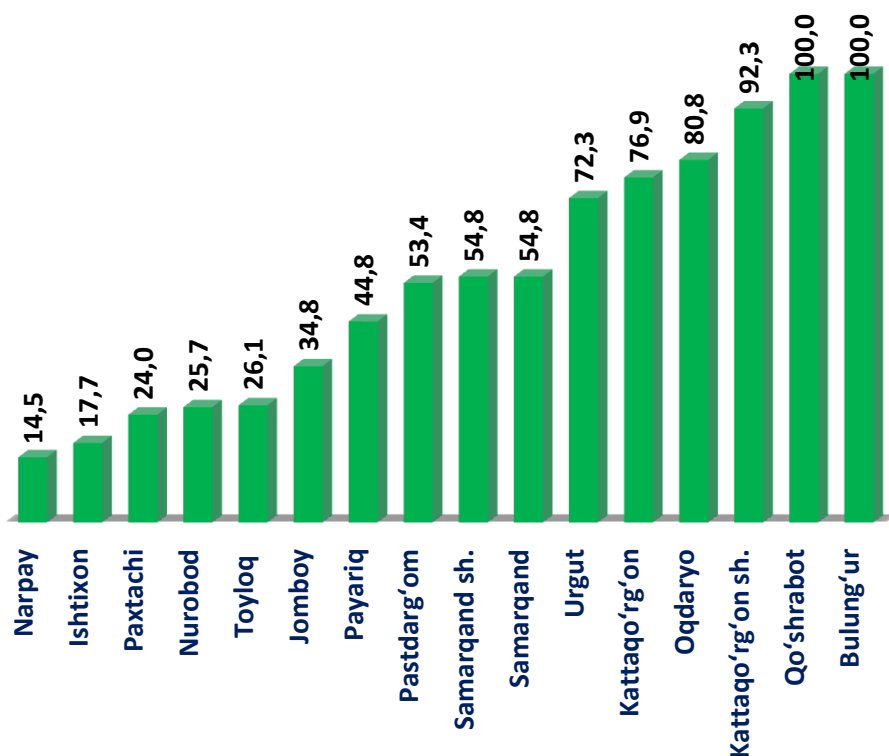
Kichik tadbirkorlik subyektlarining sanoatdagi faoliyati



yanvar-mart oylarida kichik tadbirkorlik subyektlarining sanoatdagi ulushi

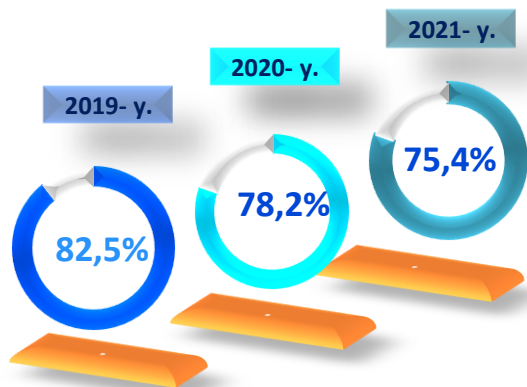
2022- yil yanvar-mart oylarida sanoat ishlab chiqarishining umumiy hajmida kichik tadbirkorlikning ulushi **37,7 %** ni tashkil etdi.

2022- yil yanvar-mart holatiga hududlar kesimida kichik tadbirkorlikning jami sanoat mahsulotidagi ulushi, % da



Hududlar kesimida kichik tadbirkorlikning jami sanoat mahsulotidagi eng yuqori ulushini Bulung'ur, Qo'shrabot, (100,0%), Kattaqo'rg'on shahri (92,3%), Oqdaryo tumani (80,8%), Kattaqo'rg'on tumani (76,9 %) Urgut tumani (72,3%), Samarqand shahri va Samarqand tumani (54,8%), Pastdarg'om tumani (53,4%), Payariq tumani (44,8%), Jomboy tumani (34,8%), Toyloq tumani (26,1%) ni tashkil etdi. Narpay tumani (14,5%) kichik tadbirkorlikning ulushi eng past bo'lib qolmoqda.

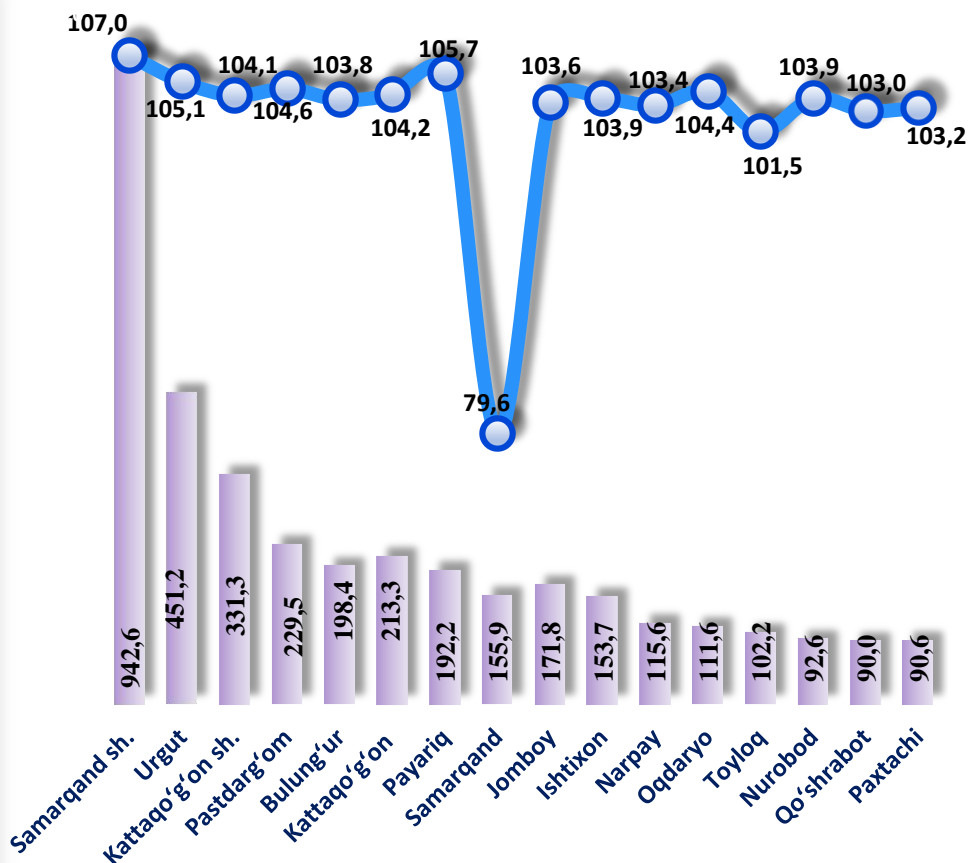
Kichik tadbirkorlik subyektlarining savdodagi faoliyati



yanvar-mart oylarida kichik tadbirkorlik subyektlarining savdodagi ulushi

2022- yil yanvar-mart oylarida kichik tadbirkorlik subyektlarining chakana savdo tovar aylanmasi hajmi **3 642,5** mlrd. soʻmni yoki umumiy chakana savdo tovar aylanmasining **75,4** % ini tashkil etib. 2021- yil yanvar-mart oylariga nisbatan **3,5** % ga oʻsishi kuzatildi.

2022- yilning yanvar- martida hududlar boʻyicha kichik tadbirkorlik (biznes)da chakana savdo tovar aylanmasi hajmi va oʻsish surʻati

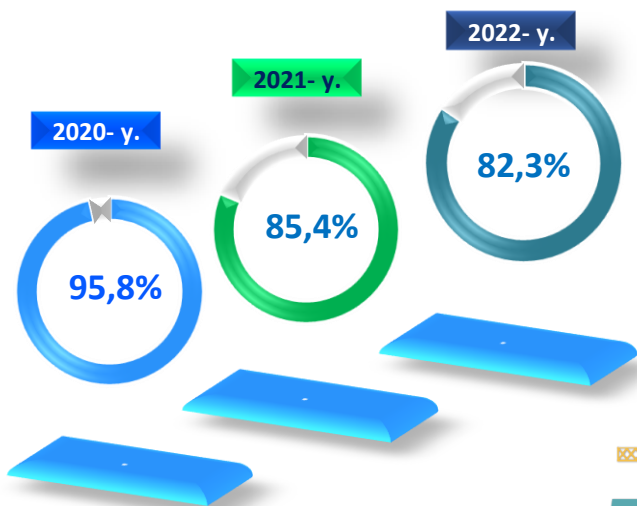


Hududlar kesimida kichik tadbirkorlik subyektlarining eng koʻp chakana savdo tovar aylanmasi hajmi Samarqand shahri (942,6 mlrd. soʻm), Kattaqoʻgʻon shahri (331,3 mlrd. soʻm), Urgut (451,2 mlrd. soʻm), Pastdargʻom tumani (229,5 mlrd. soʻm), Bulungʻur (198,4 mlrd. soʻm), Kattaqoʻgʻon (213,3 mlrd. soʻm) va Payariq (192,2 mlrd. soʻm) tumanlari hissasiga toʻgʻri keldi.

■ hajm, mlrd. soʻm

● oʻsish surʻati, %

Kichik tadbirkorlik subyektlarining qurilishdagi faoliyati



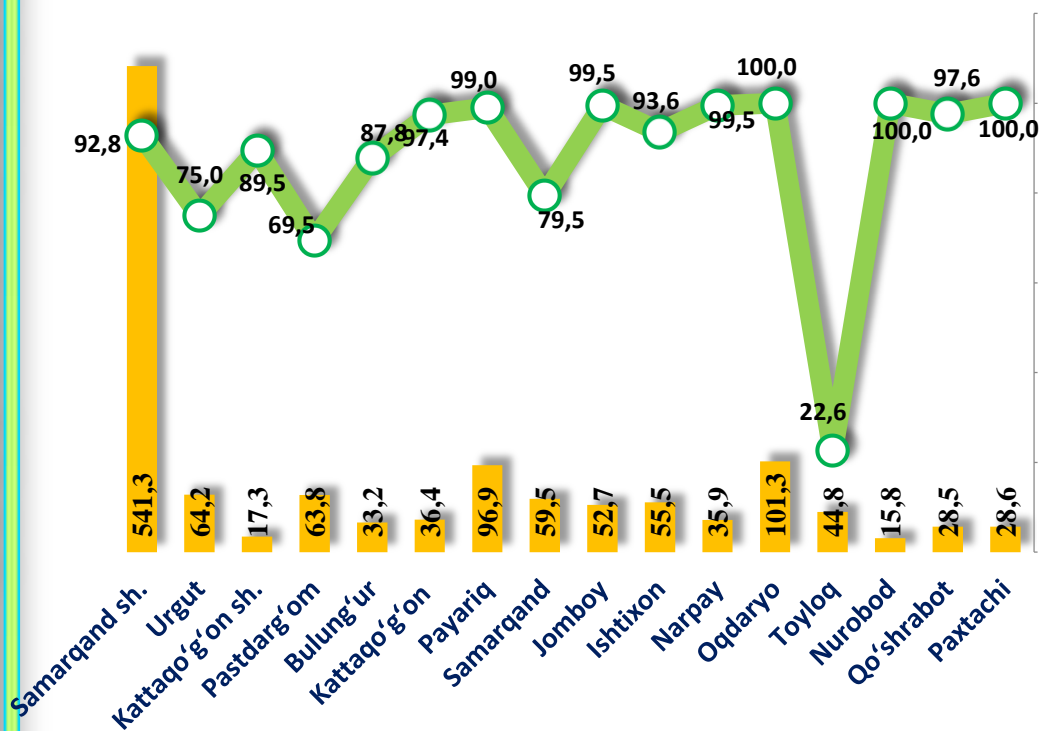
yanvar-mart oylarida kichik tadbirkorlik subyektlarining qurilishdagi ulushi



2022- yil yanvar-mart oylarida kichik tadbirkorlik subyektlari tomonidan amalga oshirilgan qurilish ishlari hajmi **1 275,7** milliard soʻmni yoki qurilish ishlari umumiy hajmining **82,3 %** ni tashkil etdi. Oʻsish surʻati 2021- yil yanvar-mart oylariga nisbatan **115,0 %** ni tashkil qildi.

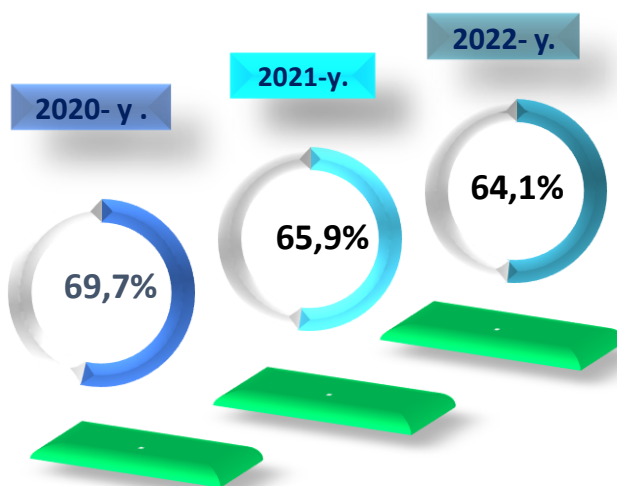
Hududlar kesimida kichik tadbirkorlik subyektlarining eng koʻp bajarilgan qurilish ishlari hajmi Samarqand shahri (541,3 mlrd. soʻm), Oqdaryo (101,3 mlrd. soʻm), Payariq (96,9 mlrd. soʻm), Urgut (64,2 mlrd. soʻm), Pastdargʻom (63,8 mlrd. soʻm), Samarqand (59,5 mlrd. soʻm) hamda Ishtixon (55,5 mlrd. soʻm) tumanlarida qayd etildi.

2022- yilning yanvar- martida hududlar boʻyicha kichik tadbirkorlik (biznes)da bajarilgan qurilish ishlari hajmi va oʻsish surʻati



■ hajm, mlrd. soʻm ● oʻsish surʻati, %

Kichik tadbirkorlik subyektlarining xizmatlar sohasidagi faoliyati

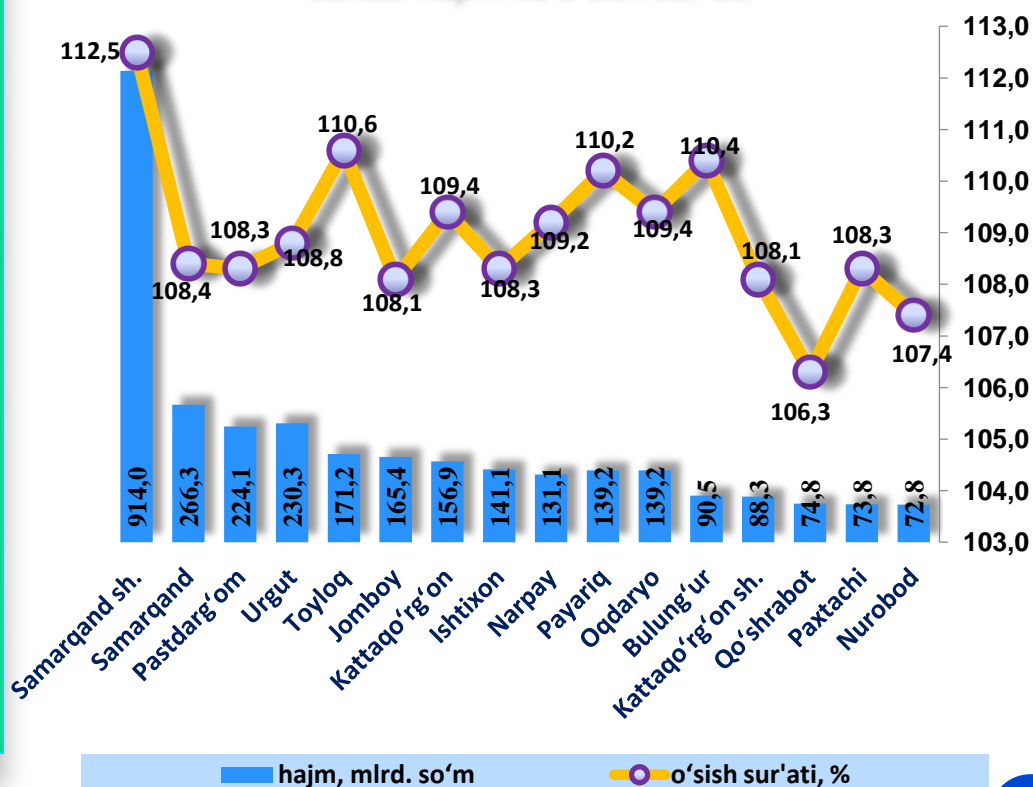


yanvar-mart oylarida kichik tadbirkorlik subyektlarining jami xizmatlardagi ulushi

2022- yil yanvar-mart oylarida kichik tadbirkorlik subyektlari tomonidan **3079,0** mlrd. soʻmlik xizmatlar koʻrsatildi yoki koʻrsatilgan xizmatlar umumiy hajmining **64,1** % ini tashkil qildi va oʻsish surʻati 2021- yil yanvar-mart oylariga nisbatan **117,8** % ni tashkil qilgan.

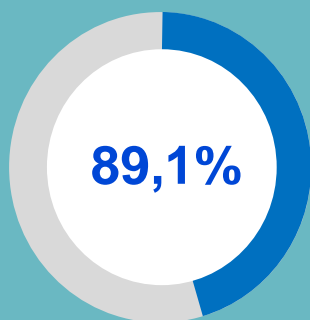
Hududlar kesimida kichik tadbirkorlik subyektlarining eng koʻp xizmatlar hajmi Samarqand shahri (914,0 mlrd. soʻm), Samarqand (266,3 mlrd. soʻm), Pastdargʻom (224,1 mlrd. soʻm), Urgut (230,3 mlrd. soʻm), Toyloq (171,2 mlrd. soʻm), Jomboy (165,4 mlrd. soʻm), Kattaqoʻrgʻon (156,9 mlrd. soʻm) va Ishtixon (141,1 mlrd. soʻm) tumanlari hissasiga toʻgʻri keldi.

2022- yilning yanvar- martida hududlar boʻyicha kichik tadbirkorlik (biznes)da xizmatlar sohasi hajmi va oʻsish surʻati

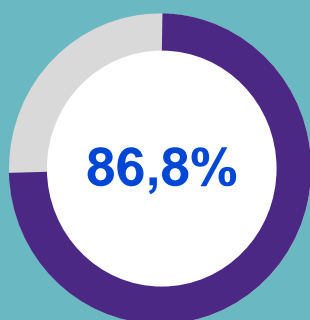


2022- yil yanvar-mart oylarida kichik tadbirkorlik subyektlarining xizmatlar sohasidagi ko'rsatkichlari

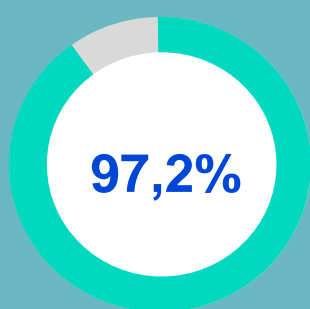
2022- yilning yanvar-martida kichik tadbirkorlikning ulushi, % da:



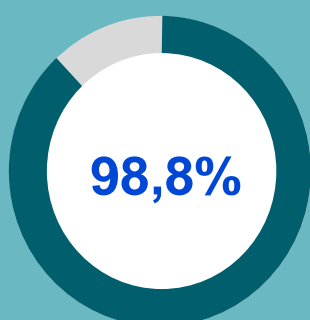
Yuk tashishda



Yuk aylanmasida



Yo'lovchi tashishda



Yo'lovchi aylanmasida

2022- yil yanvar-mart oylarida avtomobil transportida yuk tashishning umumiy hajmida kichik tadbirkorlikning ulushi 89,1 % ni tashkil etdi. 2021- yil yanvar-mart oylariga nisbatan o'sish sur'ati 102,5 % ni tashkil qildi.

2022- yil yanvar-mart oylarida, avtomobil transportida yuk aylanmasining umumiy hajmida kichik tadbirkorlikning ulushi 86,8 % ni tashkil etgan bo'lib, 2021- yil yanvar-mart oylariga nisbatan o'sish sur'ati 102,8 % ni tashkil qildi.

2022- yil yanvar-mart oylarida, avtomobil transportida yo'lovchi tashish xizmatlarining umumiy hajmida kichik tadbirkorlikning ulushi 97,2 % ni tashkil etib, 2021- yil yanvar-mart oylariga nisbatan o'sish sur'ati 102,1 % ni tashkil qildi.

2022- yil yanvar-mart oylarida, avtomobil transporti yo'lovchi aylanmasining umumiy hajmida kichik tadbirkorlikning ulushi 98,8 % ni tashkil etib, 2021- yil yanvar-mart oylariga nisbatan o'sish sur'ati 103,0 % ni tashkil qildi.

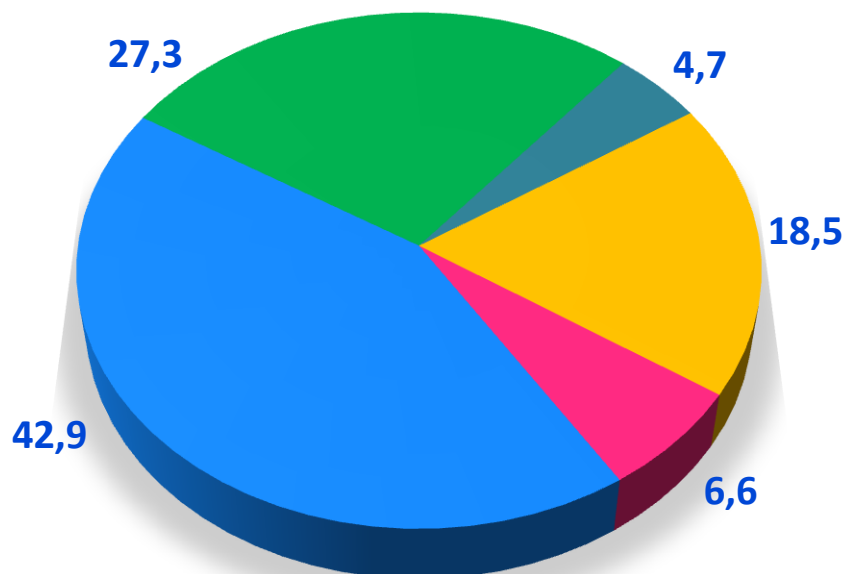
Kichik korxonalar va mikrofirmalarning tanlanma kuzatuvlari

2022- yil I chorak yakunlariga ko'ra, kichik korxonalar va mikrofirmalar o'rtasida tanlanma kuzatuvlar o'tkazildi.

Ushbu so'rovnoma **2 039** ta kichik korxonalar va mikrofirmalar ishtirok etdi. Ularning 802 (39,3 %) tasi iqtisodiy vaziyatni qulay deb baholadi. 1106 (54,2%) ta subektlar iqtisodiy vaziyatni qoniqarli deb baholadi. Qolgan 131 (6,4%) ta sub'ektlar iqtisodiy vaziyatni qoniqarsiz deb baholagan.

Iqtisodiy faoliyat turlari bo'yicha kuzatuvda ishtirok etgan kichik korxonalar va mikrofirmalarning taqsimlanishi (ulushi) qishloq, o'rmon va baliqchilik xo'jaligida – 4,7 % (96 ta), sanoatda – 18,5 % (378 ta), qurilishda – 6,6 % (134 ta), savdoda – 42,9% (874 ta), xizmatlar sohasida – 27,3 % (557 ta)ni tashkil etdi.

2022- yil I chorak bo'yicha tanlanma kuzatuvda ishtirok etgan kichik korxonalar va mikrofirmalarning iqtisodiy faoliyat turlari bo'yicha taqsimlanishi, % da



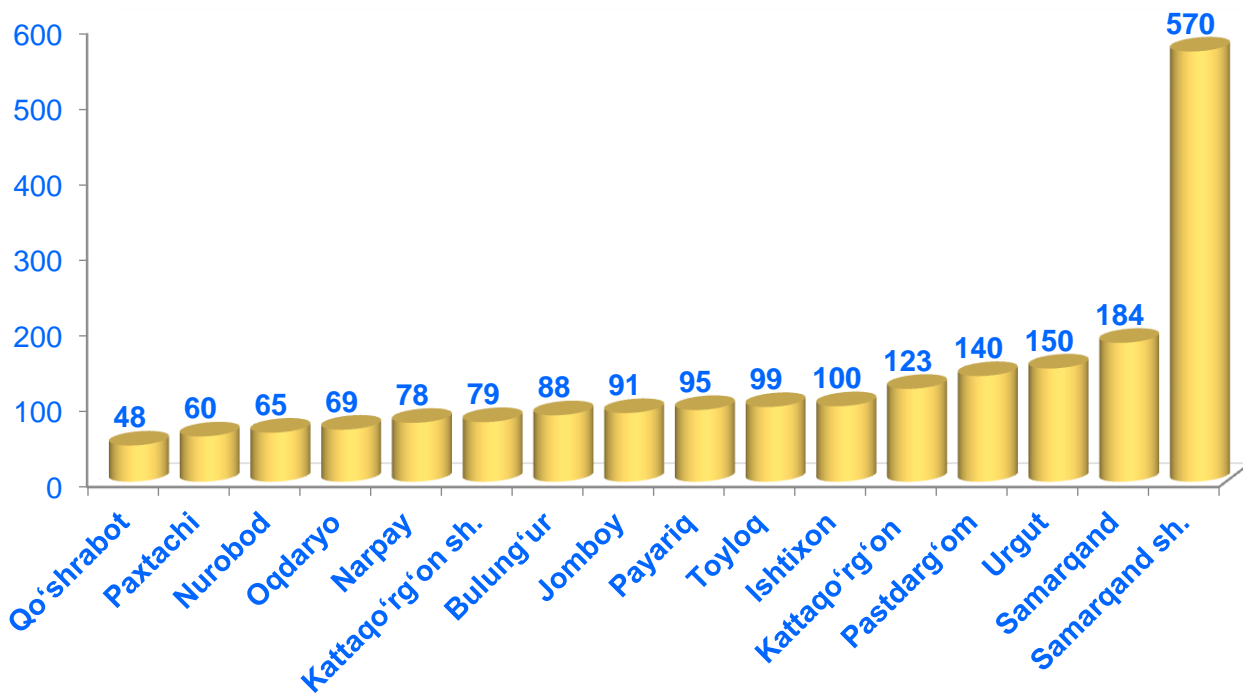
- Qishloq, o'rmon va baliqchilik xo'jaligi
- Sanoat
- Qurilish
- Savdo
- Xizmatlar



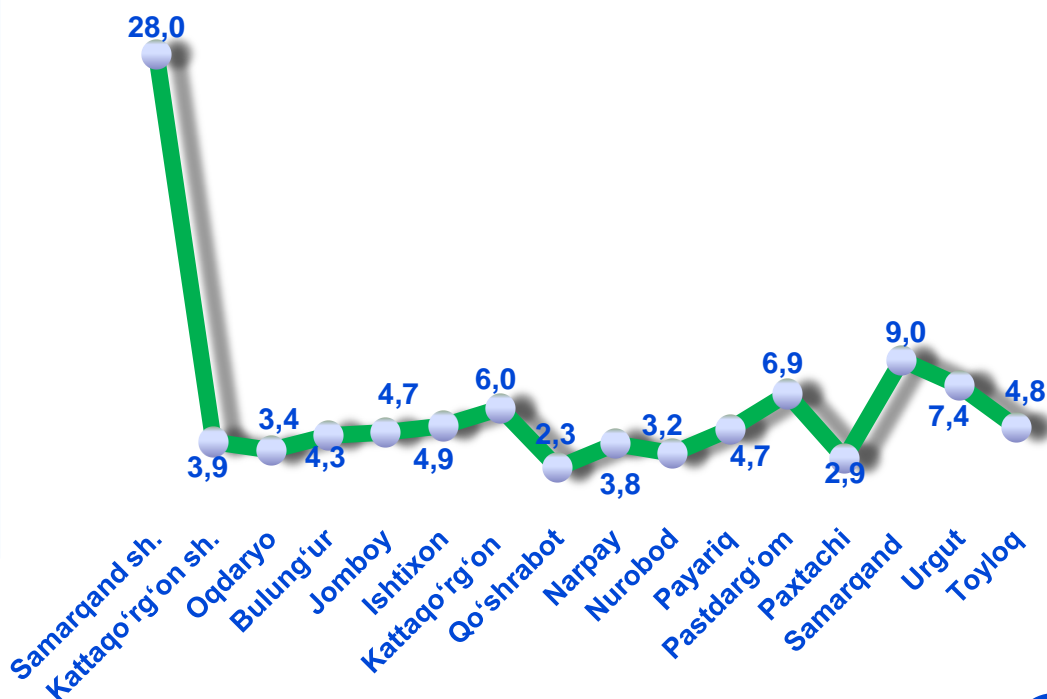


Kichik korxonalar va mikrofirmalarning tanlanma kuzatuvlari

2022- yil I chorak bo'yicha kuzatuvda ishtirok etgan kichik korxonalar va mikrofirmalarning hududlar bo'yicha taqsimlanishi, birlikda



2022- yil I chorak bo'yicha kuzatuvda ishtirok etgan kichik korxonalar va mikrofirmalarning hududlar bo'yicha taqsimlanishi, % da

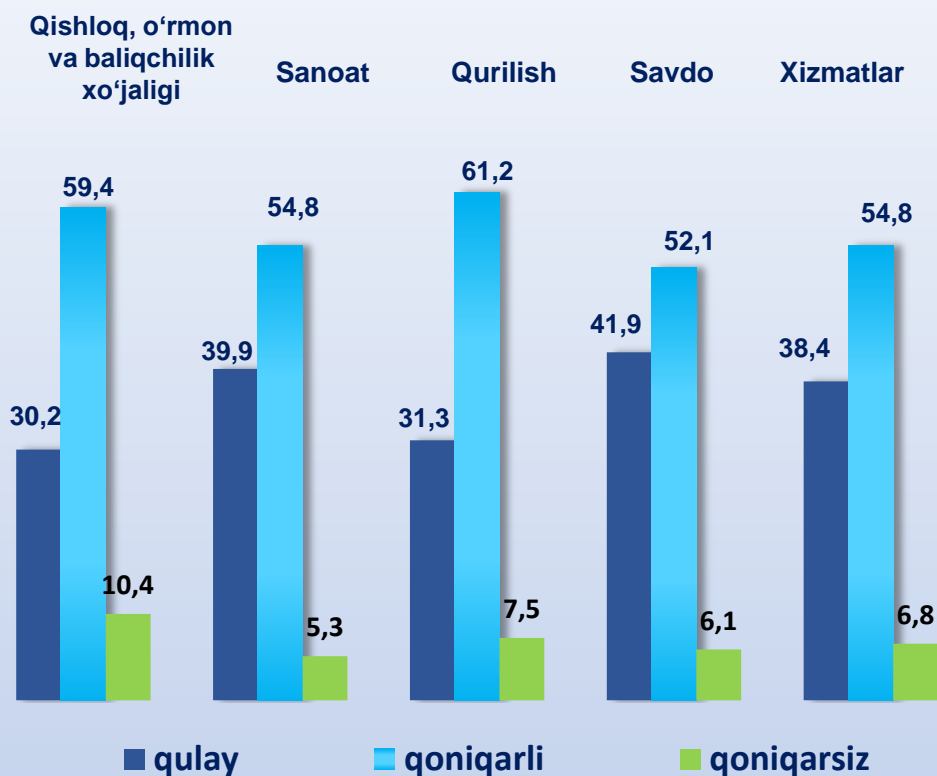


Hududlar kesimida kichik tadbirkorlik subyektlarining eng ko'p kuzatuvda ishtirok etgan kichik korxonalar va mikrofirmalar Samarqand shahri (570 ta), Samarqand (184 ta), Urgut (150 ta), Pastdarg'om (140 ta), Kattaqo'rg'on (123 ta), Ishtixon (100 ta), Toyloq (99 ta) tumanlari hissasiga to'g'ri keldi.

Kichik korxonalar va mikrofirmalarning tanlanma kuzatuvlari



2022- yilning I choragida kuzatuvda ishtirok etgan kichik korxonalar va mikrofirmalarning joriy davrda iqtisodiy vaziyatini baholash, % da



Kichik korxonalar va mikrofirmalarning 2022- yilning I choragida, o'tkazilgan kuzatuv natijalariga ko'ra joriy davrda iqtisodiy vaziyatni qulay deb baholagan korxonalar iqtisodiy faoliyat turlari bo'yicha eng ko'p ulushi savdoda 41,9%ni, sanoatda 39,9%ni xizmatlar sohasida 38,4%ni, qurilishda 31,3 %ni tashkil etdi.

Shuningdek iqtisodiy vaziyatni qoniqarli deb baholagan korxonalar eng ko'p ulushi qurilish 61,2 %ni, qishloq, o'rmon va baliqchilik xo'jaligida 59,4 %ni, sanoatda 54,8%ni, savdoda 52,1 % ni, va xizmatlar sohasida 54,8% ni tashkil etdi.

2022- yilning I choragida kuzatuvda ishtirok etgan kichik korxonalar va mikrofirmalarning yaqin 3 oydagi o'zgarishlar istiqboli bo'yicha iqtisodiy vaziyatni qulay deb baholagan korxonalar iqtisodiy faoliyat turlari bo'yicha eng ko'p ulushi savdo sohasida 50,7%ni, qurilishda 49,3 %, sanoat sohasida 46,8%ni tashkil etdi.

Shuningdek yaqin 3 oydagi o'zgarishlar istiqboli bo'yicha iqtisodiy vaziyatni qoniqarli deb baholagan korxonalar eng ko'p ulushi sanoatda 50,0 % ni, xizmatlar sohasida 49,2 % ni, qishloq, o'rmon va baliqchilik xo'jaligida 49,0 % ni, qurilishda 46,3% ni, savdo sohasida 44,6% ni tashkil etdi.

2022- yilning I choragida kuzatuvda ishtirok etgan kichik korxonalar va mikrofirmalarning yaqin 3 oydagi o'zgarishlar istiqboli bo'yicha iqtisodiy vaziyatini baholash, % da

