



2022-YIL YANVAR-DEKABR OYLARIDA ASOSIY KAPITALGA KIRITILGAN INVESTITSIYALAR

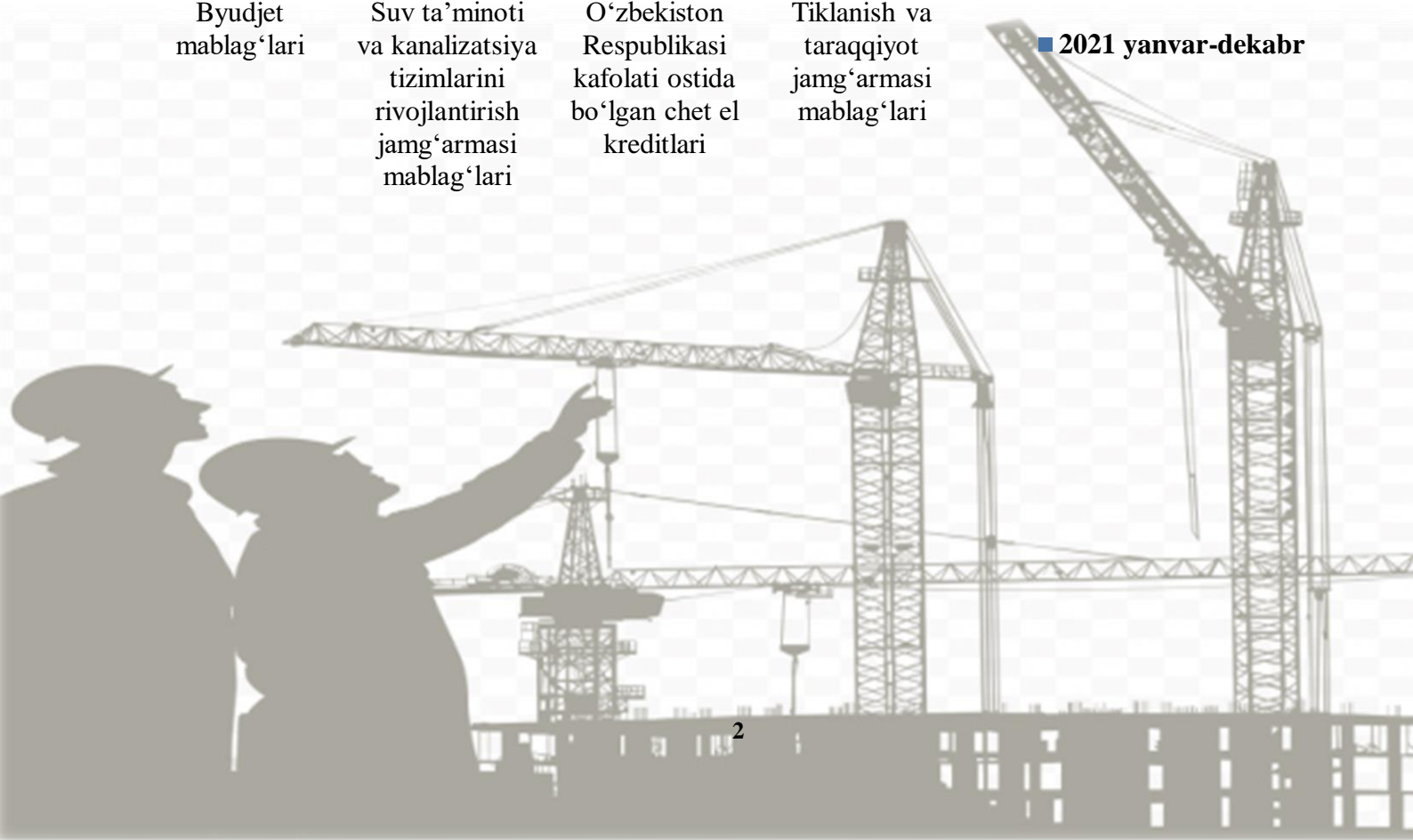
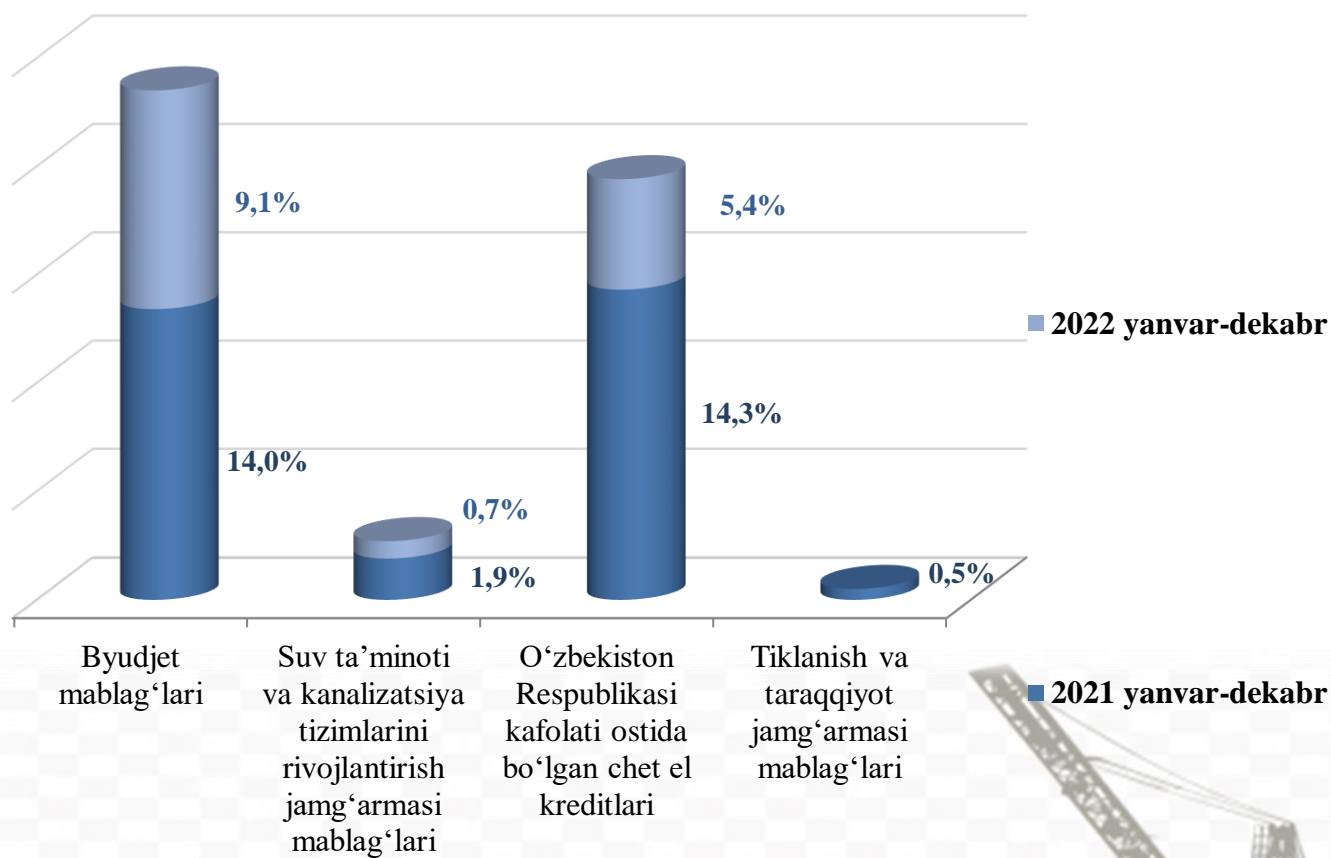
2022- yil yanvar-dekabr oylarida asosiy kapitalga o'zlashtirilgan investitsiyalar **21 955,2** mlrd. so'mni tashkil qilib, bu o'tgan yilning mos davriga nisbatan **129,5** %ni tashkil etdi.

Moliyalashtirish manbalari bo'yicha asosiy kapitalga investitsiyalar

	<i>mlrd. so'm</i>	<i>o'sish sur'ati, (%da)</i>	<i>jamiga nisbatan, (%da)</i>
Asosiy kapitalga o'zlashtirilgan investitsiyalar	21 955,2	129,5	100,0
<i>shu jumladan:</i>			
Markazlashgan investitsiyalar:	3 335,3	65,1	15,2
Byudjet mablag'lari	2 002,3	84,6	9,1
Suv ta'minoti va kanalizatsiya tizimlarini rivojlantirish jamg'armasi mablag'lari	152,2	46,8	0,7
O'zbekiston Respublikasi kafolati ostida bo'lgan chet el kreditlari	1 180,8	48,7	5,4
Tiklanish va taraqqiyot jamg'armasi mablag'lari	-	-	-
Markazlashmagan investitsiyalar	1 8619,9	158,3	84,8
Korxonalarining mablag'lari <i>(mahalliy byudjet mablag'larini qo'shgan holda)</i>	5 840,9	121,6	26,6
Aholi mablag'lari	1 626,0	73,6	7,4
To'g'ridan-to'g'ri va boshqa xorijiy investitsiya va kreditlar	8 416,5	2,4 m.	38,3
Tijorat bank kreditlari va boshqa qarz mablag'lari	2 736,5	2,1 m.	12,5

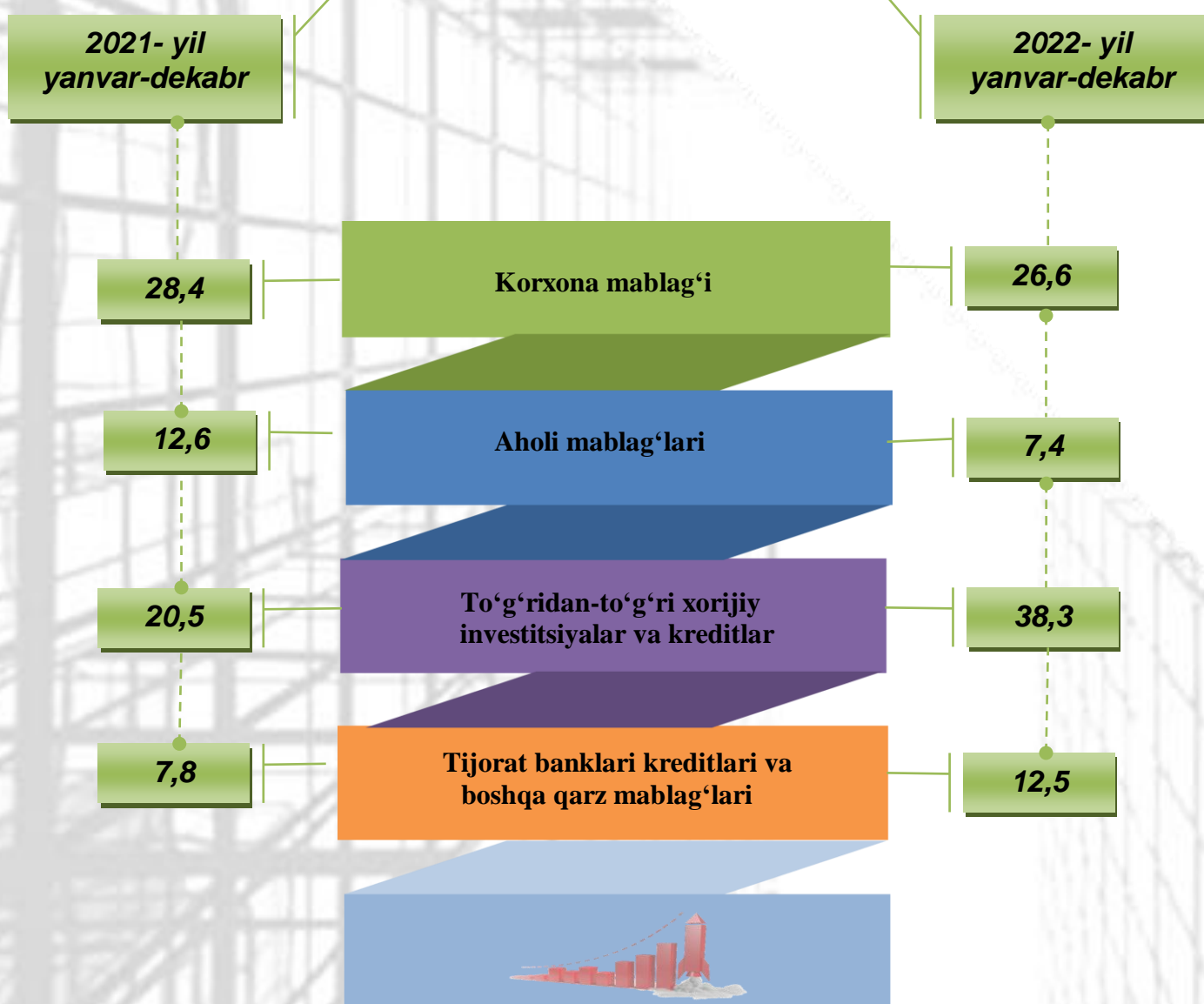
Asosiy kapitalga investitsiyalarning markazlashgan moliyalashtirish manbalari

(jamiga nisbatan, % da)



Asosiy kapitalga investitsiyalarning markazlashmagan moliyalashtirish manbalari


(jamiga nisbatan, %da)



2022- yil yanvar-dekabr oylarida asosiy kapitalga investitsiyalarning texnologik tarkibi

	<i>Jami mlrd.so'm</i>	<i>Davlat</i>	<i>Nodavlat</i>
Jami	21 955,2	100,0	100,0
<i>Jami hajmga nisbatan, (%)da</i>			
Qurilish ishlari	12 256,1	84,1	50,4
Mashinalar, asbob-uskunalar va inventar	8 570,0	11,6	44,3
Boshqa xarajatlar	1 129,1	4,3	5,3

Asosiy kapitalga investitsiyalarning texnologik tarkibi (jamiga nisbatan, %da)





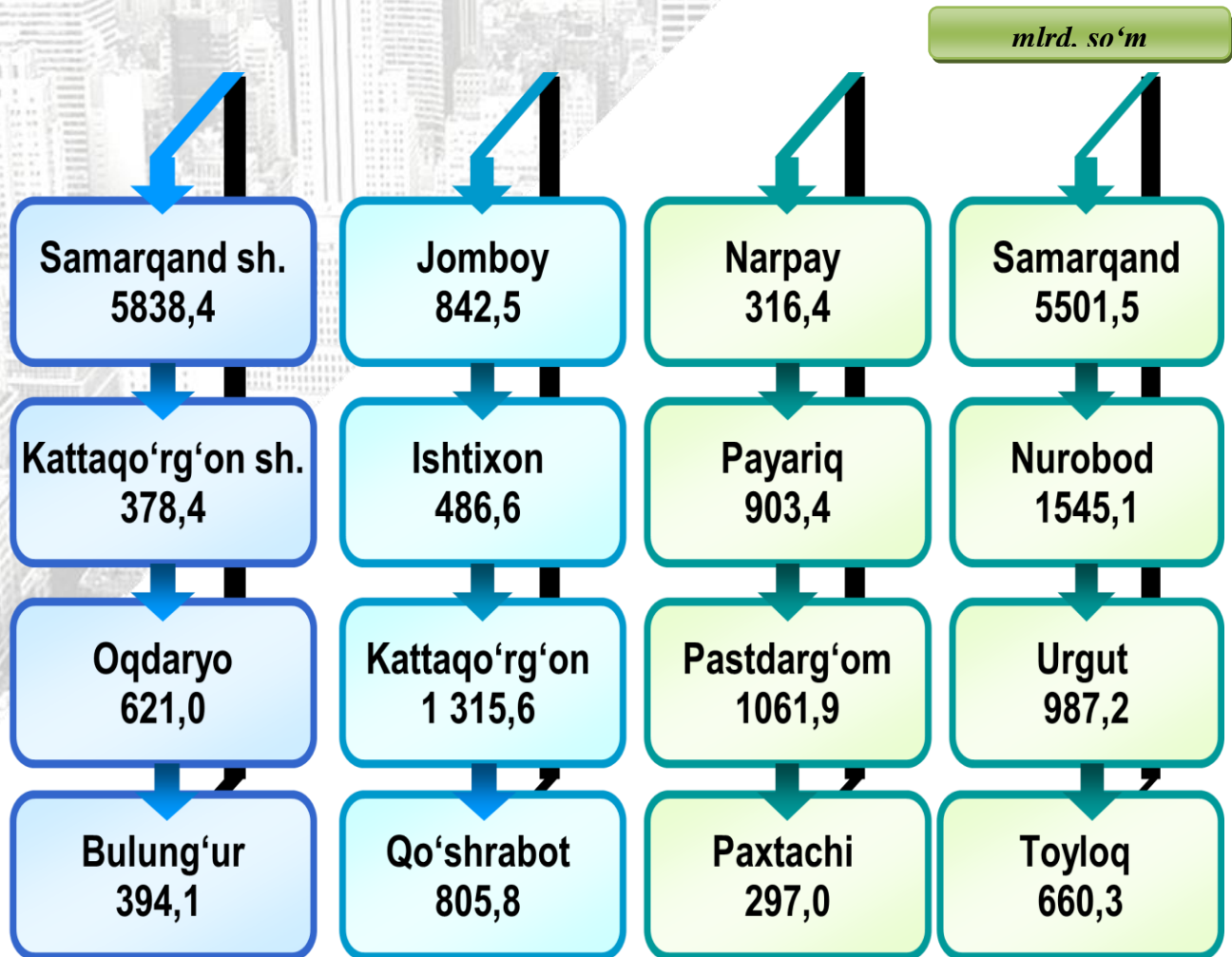
INVESTITSIYA FAOLIYATI

2022- yil yanvar-dekabr oylarida iqtisodiy faoliyat turlari bo'yicha asosiy kapitalga investitsiyalar (jamiga nisbatan, %da)

Jami	100,0
qishloq, o'rmon va baliqchilik xo'jaligi	10,1
tog'-kon sanoati	0,3
ishlab chiqarish sanoati	23,6
elektr energiyasi, gaz, bug' va konditsiyalangan havo	6,7
suv bilan ta'minlash, kanalizatsiya, chiqindilarni yig'ish va qayta ishlash	4,3
qurilish	2,0
ulgurji va chakana savdo, motorli transport vositalar va mototsikllarni ta'mirlash	6,9
tashish va saqlash	5,5
ovqatlanish va yashash bo'yicha xizmatlar	25,3
axborot va aloqa	0,4
moliya va sug'urta faoliyati	0,2
professional, ilmiy va texnik faoliyat	2,9
ta'lim	3,0
sog'liqni saqlash va ijtimoiy xizmatlar ko'rsatish	1,9
san'at, ko'ngil ochish va dam olish	0,8
jami faoliyat turlaridan tashqari: turar joy qurilishiga investitsiyalar	2,7
boshqa faoliyat turlari	3,4

Shaharlar va tumanlar kesimida asosiy kapitalga investitsiyalar

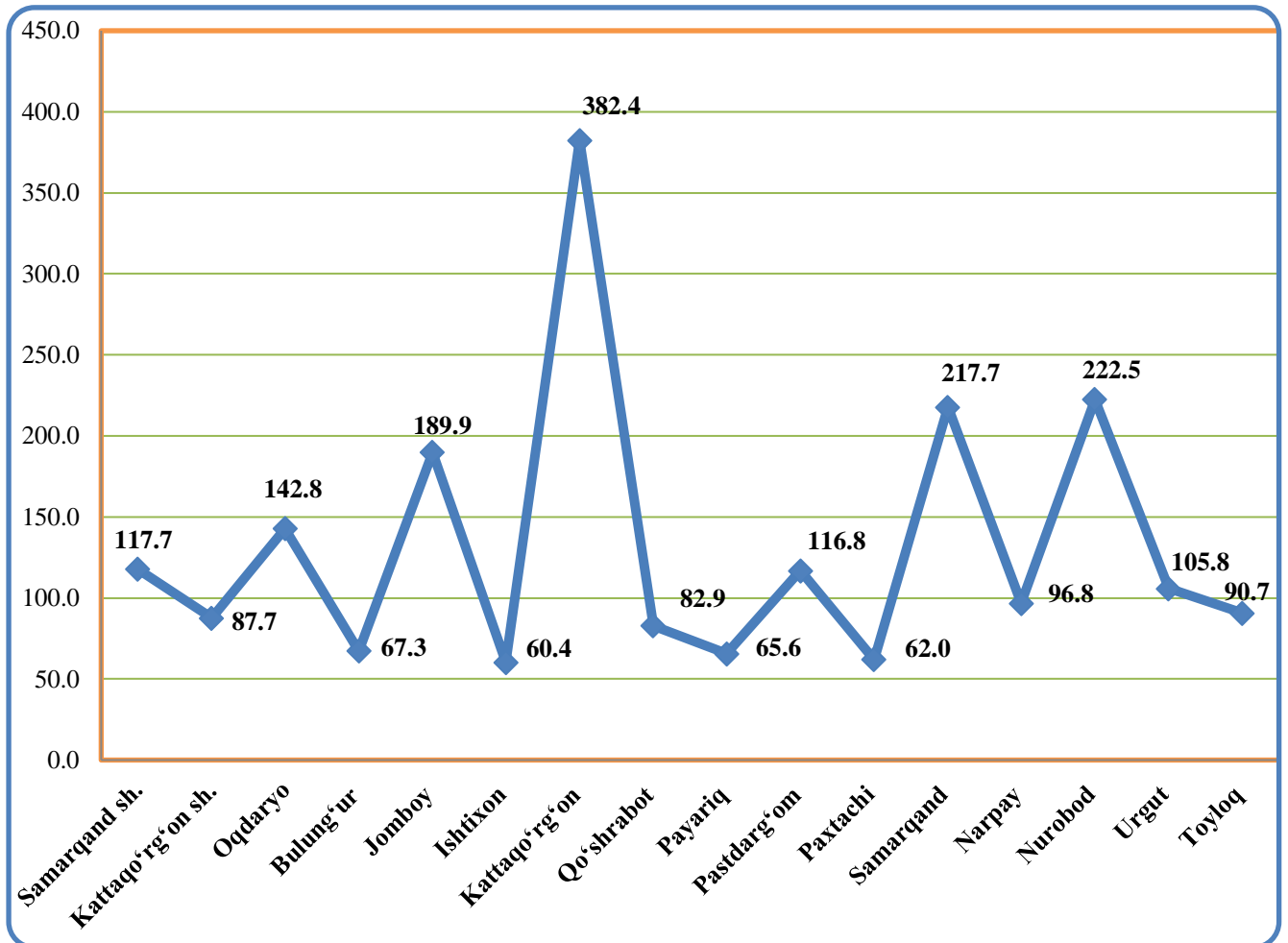
(2022- yil yanvar-dekabr)



Viloyatda asosiy kapitalga o'zlashtirilgan investitsiyalar bo'yicha 2022- yil yanvar-dekabr oylarida eng yuqori ko'rsatkichlar quyidagi hududlarda kuzatildi:

Samarqand shahrida – 5 838,4 mlrd. so'm, tumanlardan Samarqand – 5 501,5 mlrd. so'm, Nurobod – 1 545,1 mlrd. so'm, Pastdarg'om – 1 061,9 mlrd. so'm, Payariq – 903,4 mlrd. so'mni tashkil etdi.

Shaharlar va tumanlar kesimida asosiy kapitalga investitsiyalarning o'sish sur'ati (% da)

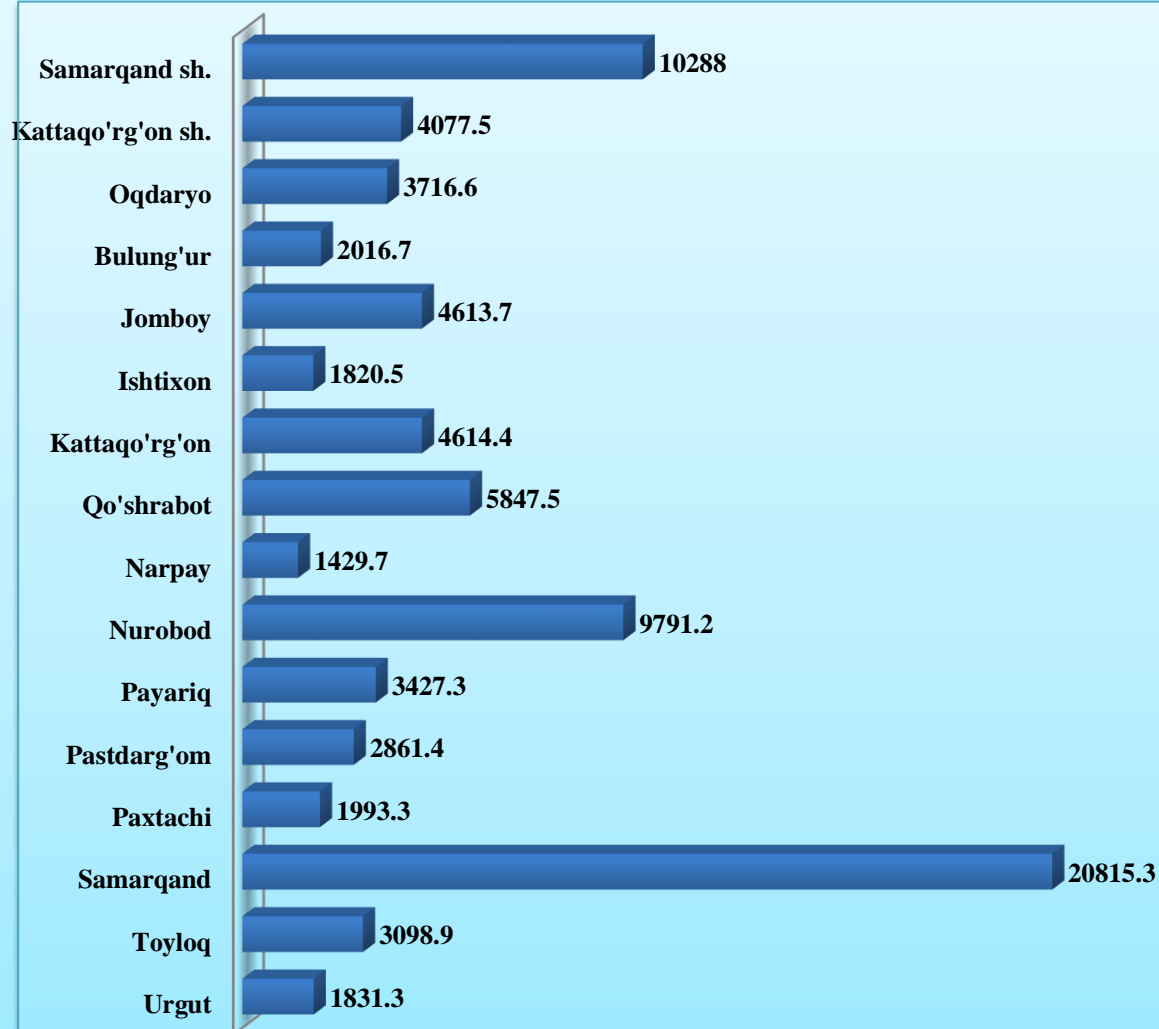


Asosiy kapitalga kiritilgan investitsiyalar bo'yicha yuqori o'sish sur'atlari quyidagi hududlarda kuzatildi: Kattaqo'rg'on tumani – 382,4 %, Nurobod tumani – 222,5 %, Jomboy tumani – 189,9 %, Oqdaryo tumani – 142,8 %, Samarqand tumanida – 217,7 % va Samarqand shahrida – 117,7 %, tashkil etdi.

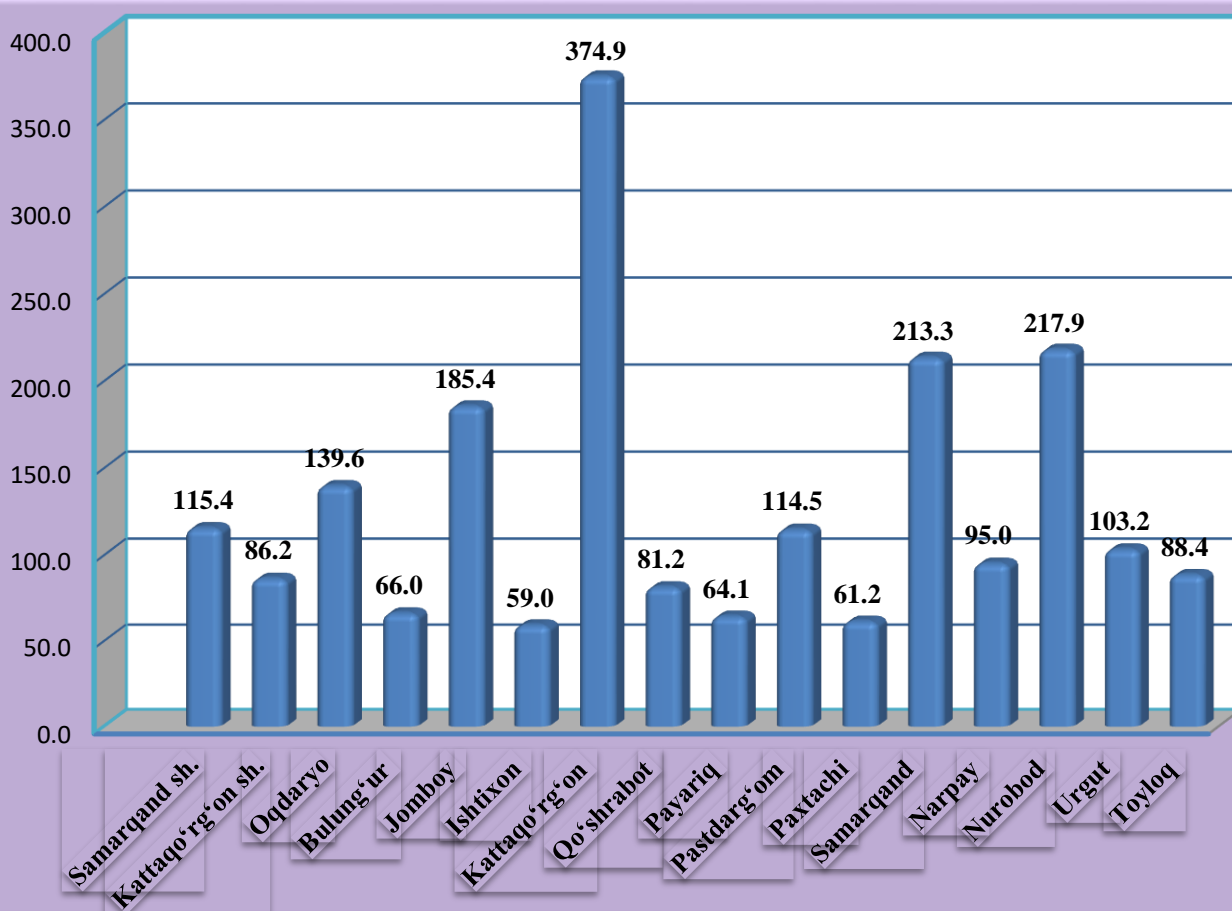


Shaharlar va tumanlar kesimida aholi jon boshiga asosiy kapitalga investitsiyalar

(ming so'm)



Shaharlar va tumanlar kesimida aholi jon boshiga asosiy kapitalga investisiyalarning o‘shish sur‘ati (% da)





INVESTITSIYA FAOLIYATI

Jami foydalanishga topshirilgan turar joylar 2022- yil yanvar-dekabr oylarida

	<i>Jami ishga tushirildi</i>		<i>Ulardan: yakka tartibdagi turar joylar</i>	
	<i>ming kv.m.</i>	<i>O'tgan yilga nisbatan, (% da)</i>	<i>ming kv.m.</i>	<i>O'tgan yilga nisbatan, (% da)</i>
Samarqand viloyati	477,1	55,7	445,9	60,9
Samarqand sh.	24,1	29,0	6,1	2,3 m.
Kattaqo'rg'on sh.	3,2	94,1	3,2	94,1
<i>tumanlar:</i>				
Oqdaryo	29,8	47,8	29,8	50,0
Bulung'ur	30,1	54,7	30,1	57,4
Jomboy	31,6	57,7	29,9	58,3
Ishtixon	30,7	62,0	29,9	64,0
Kattaqo'rg'on	30,8	61,6	29,8	62,8
Qo'shrabot	33,4	63,8	32,5	70,4
Narpay	32,1	60,1	31,2	62,5
Payariq	34,4	57,8	34,4	60,4
Pastdarg'om	34,2	55,1	32,4	55,3
Paxtachi	31,7	58,4	31,7	60,3
Samarqand	34,7	60,7	32,1	59,8
Nurobod	31,8	73,6	30,9	74,6
Urgut	34,1	58,3	31,5	57,3
Toyloq	30,4	52,8	30,4	55,4



**Samarqand viloyat statistika boshqarmasi
Investitsiya va qurilish statistikasi
bo'limi**

Aloqa telefoni:

(66) 230-45-32

