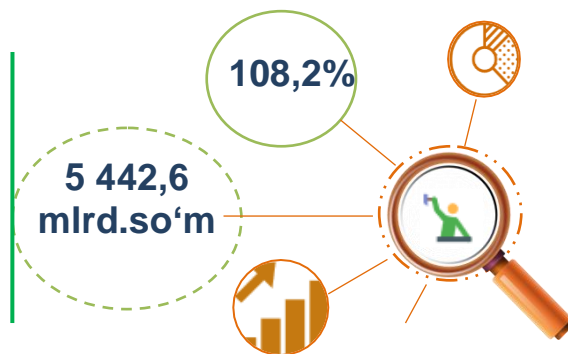
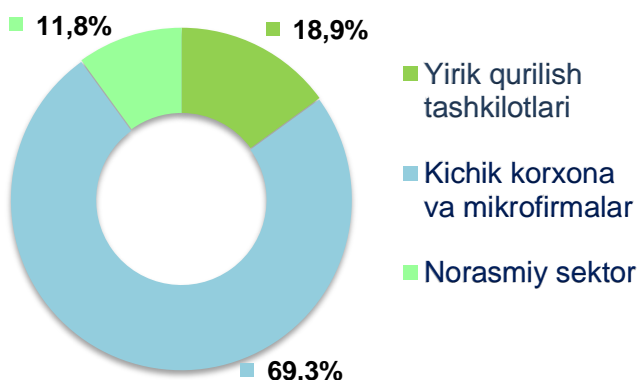


2022- yil yanvar - avgust oylarida uchun Samarqand viloyatida qurilish ishlari

2022 - yilning yanvar - avgust oylarida Samarqand viloyatida jami **5 442,6 mlrd. soʻm**lik qurilish ishlari bajarilib, oʻsish surʼati 2021- yilning yanvar - avgust oylariga nisbatan **108,2 %** ni tashkil etdi.

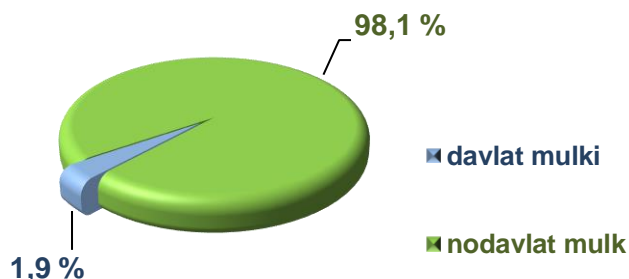


2022- yil yanvar- avgust oylarida qurilish ishlari hajmining tarkibi, ulushi % da



Qurilish ishlari hajmi yirik qurilish tashkilotlari, kichik korxonalar va mikrofirmalar hamda norasmiy sektorlarda amalga oshirilgan ishlar tarkibi boʻyicha shakllanadi.

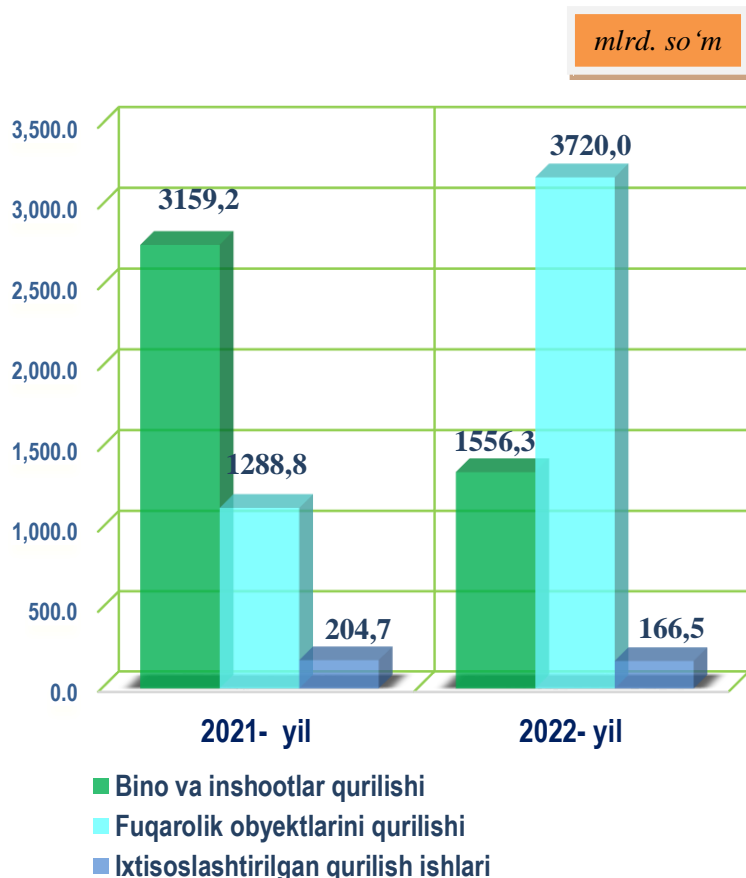
Amalga oshirilgan qurilish ishlari mulkchilik shakli, davlat va nodavlat boʻlgan korxonalar va tashkilotlar tarkibi boʻyicha boʻlinadi.



Maʼlumot uchun: qurilish ishlari hajmi bu – oʻz kuchi bilan bajarilgan qurilish ishlari, yangi qurilish, kapital va joriy taʼmirlash hamda boshqa pudrat qurilish ishlari natijasidir.



2022- yil yanvar - avgust oylarida mulkchilik shakllari bo'yicha qurilish ishlari hajmi



Qurilish ishlari bo'yicha faoliyat ko'rsatayotgan korxonalar va tashkilotlar soni

2022- yil 1- sentabr holatiga ko'ra qurilish sohasida ro'yxatdan o'tgan jami korxonalar va tashkilotlar soni 3,6 mingta, faoliyat ko'rsatayotgan korxonalar va tashkilotlar soni esa, 3,4 mingtani tashkil etib, o'tgan 2021- yilning mos davriga nisbatan 120 taga ko'paygan.

2022- yilning yanvar-avgust oylarida o'tgan yilning mos davriga nisbatan fuqarolik obyektlarini qurilishi ishlari hajmi 288,6 % ni tashkil qilib (jami qurilishdagi ulushi 68,3 %) ni tashkil qildi. Bu qurilish sohasida korxonalar va tashkilotlar sonining ko'payishiga asosiy omil bo'lib xizmat qildi.

Fuqarolik obyektlarini qurilishi bo'yicha qurilish ishlarining eng yuqori ulushi kichik korxonalar va mikrofirmalar hissasiga to'g'ri kelib, 2021- yilning yanvar-avgust oylaridagi jami qurilish ko'rsatkichiga nisbatan 47,8 % ni tashkil etdi.

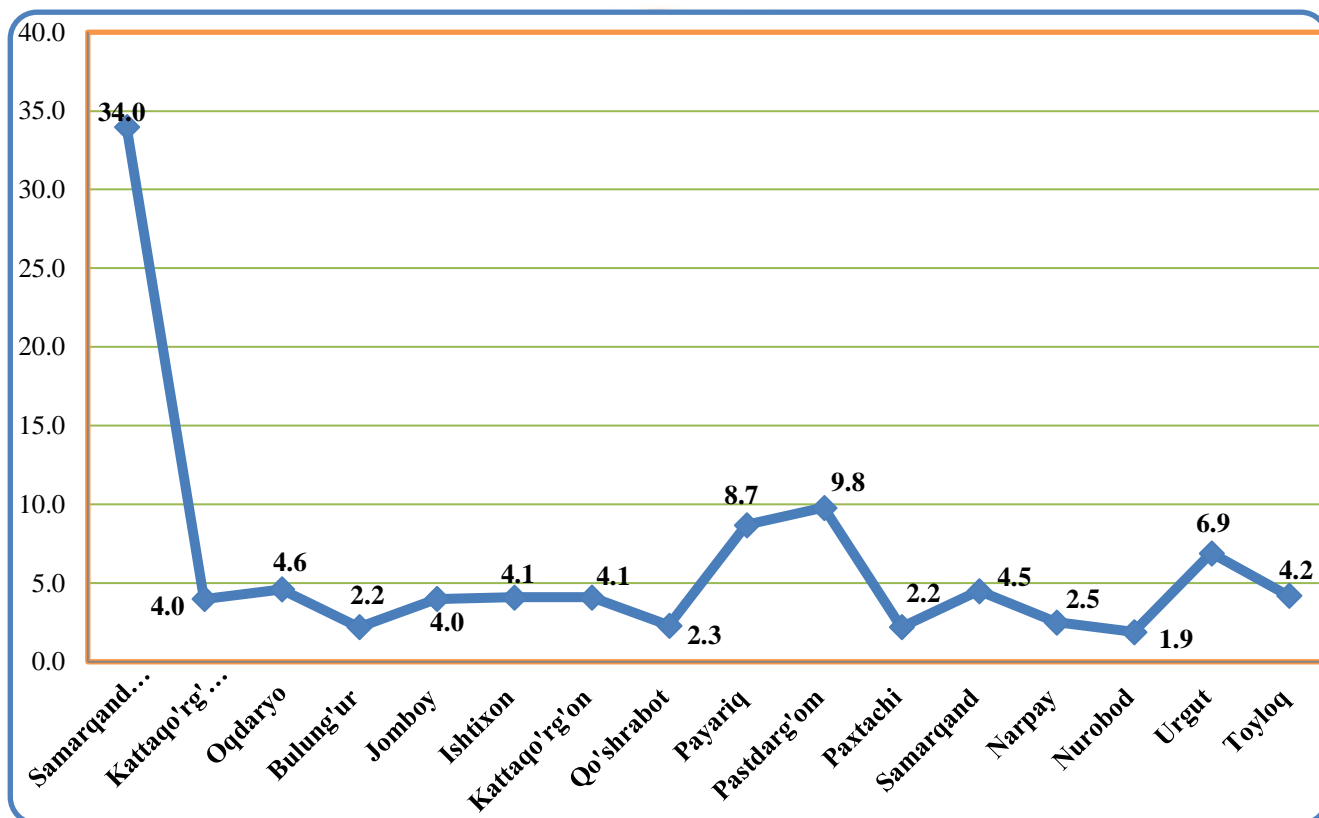


**Samarqand viloyatida faoliyat ko'rsatayotgan
qurilish korxonalari soni (birlikda)**

	Holatiga ko'ra:		O'tgan yilga nisbatan, (+,-)
	01.09.2021- yil	01.09.2022- yil	
Samarqand viloyati	3 344	3 464	120
Samarqand sh.	1 168	1 177	9
Kattaqo'rg'on sh.	119	139	20
tumanlar:			0
Oqdaryo	148	161	13
Bulung'ur	78	76	-2
Jomboy	135	139	4
Ishtixon	153	142	-11
Kattaqo'rg'on	137	141	4
Qo'shrabot	74	78	4
Narpay	83	85	2
Payariq	277	300	23
Pastdarg'om	320	341	21
Paxtachi	72	76	4
Samarqand	145	157	12
Nurobod	61	67	6
Urgut	239	239	0
Toyloq	135	146	11



**Samarqand viloyatida faoliyat ko'rsatayotgan
qurilish korxonalarining hududlar kesimida
ulushi (% da), 01.09.2022- yil holatiga**

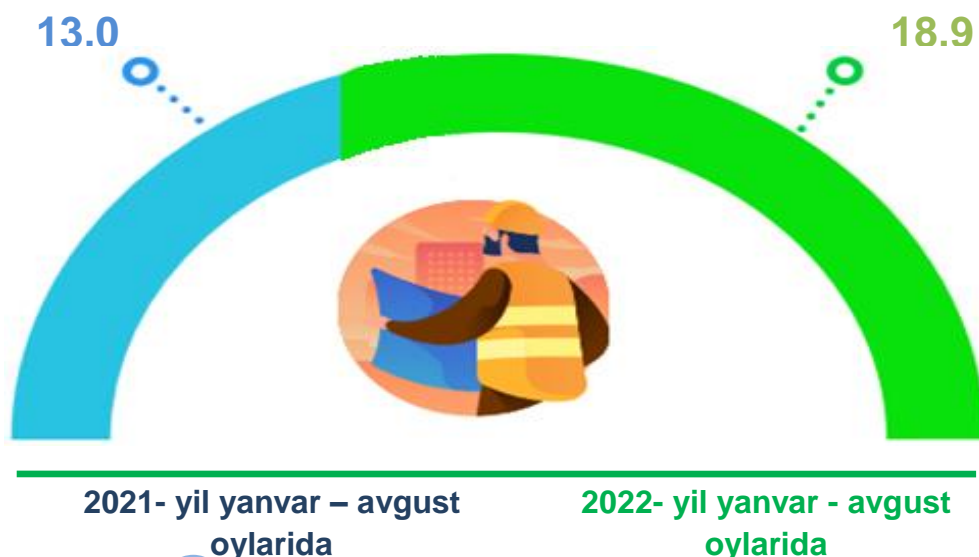


Ma'lumot uchun: Viloyatda qurilish korxonalari soni bo'yicha eng ko'p ulushga ega bo'lgan hududlar Samarqand shahri (34,0 %), Pastdarg'om (9,8 %) va Payariq (8,7 %) tumanlaridir.

2022- yilning yanvar – avgust oylarida, jami qurilish ishlari hajmi tarkibida yirik qurilish tashkilotlari tomonidan bajarilgan qurilish ishlari hajmi **1 026,1** mlrd. soʻmni tashkil etdi. Qurilish ishlari 2021- yilning yanvar-avgust oylariga nisbatan **156,4 %** ni tashkil qilib, jami qurilish ishlari hajmidagi ulushi **18,9 %** ni tashkil qildi.



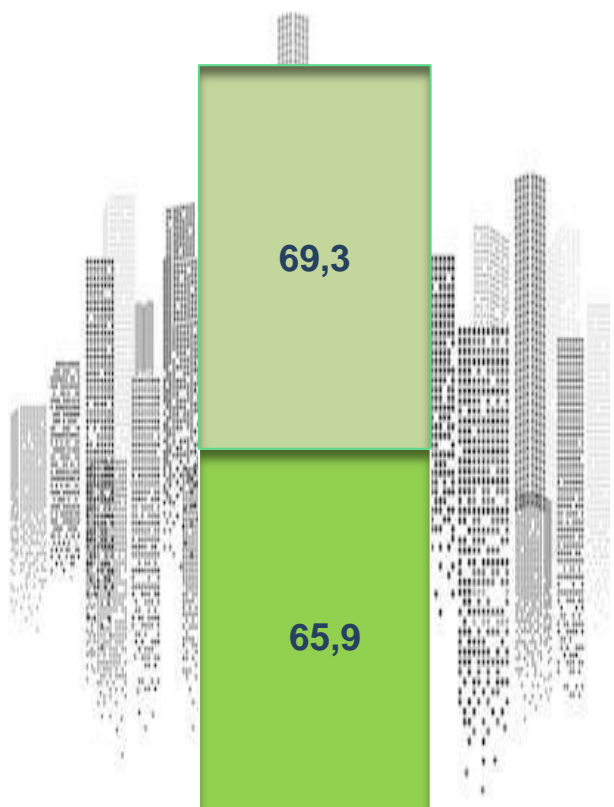
Yirik qurilish tashkilotlari tomonidan bajarilgan qurilish ishlarining jamiga nisbatan ulushi, %da



Ma'lumot uchun: yirik qurilish tashkilotlari tomonidan bajarilgan qurilish ishlarining jami qurilish ishlari hajmidagi eng ko'p ulushi Toyloq tumani (hududdagi jami qurilish ishlari hajmining **50,4 %**i), Pastdarg'om tumani (hududdagi jami qurilish ishlari hajmining **18,4 %**i), Samarqand shahri (hududdagi jami qurilish ishlari hajmining **8,8 %**i), va Samarqand (hududdagi jami qurilish ishlari hajmining **6,6 %**) tumanlarga to'g'ri keldi.



Qurilish ishlari umumiy hajmida kichik korxonalar va mikrofirmalarning ulushi, % da



- Kichik korxonalar va mikrofirmalar
- 2022- yil yanvar-avgust oylarida
 - 2021- yil yanvar-avgust oylarida

Kichik korxonalar va mikrofirmalar tomonidan bajarilgan qurilish ishlari hajmi 2022- yil yanvar-avgust oylarida qurilish ishlarini bajargan boshqa tashkilotlarga nisbatan ko'payish kuzatildi. Ular tomonidan jami qurilish ishlari hajmining **69,3 %** i bajarilib, 2021- yilning yanvar- avgust oylariga nisbatan **3,4 %** punktga ko'payish kuzatildi.

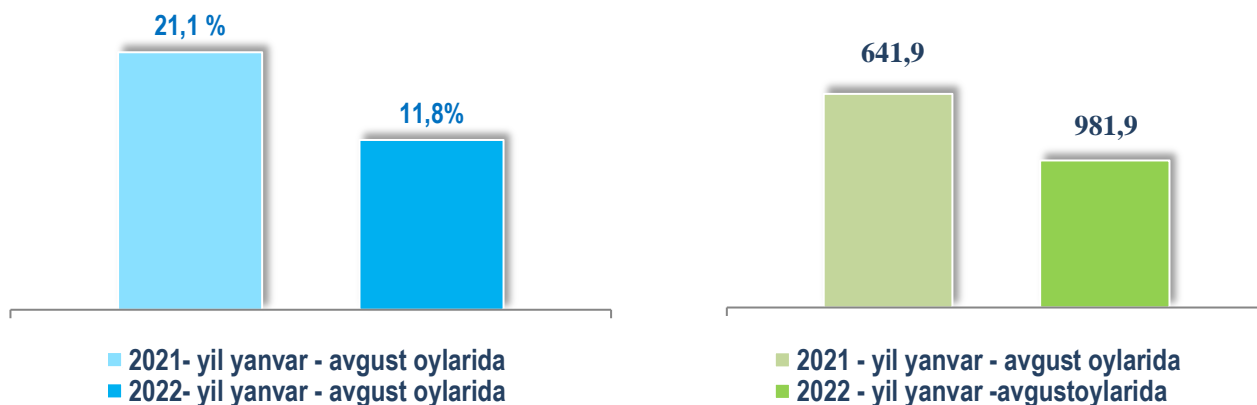
Shuningdek, ular hissasiga to'g'ri kelgan qurilish ishlari hajmi 2021- yilning mos davriga nisbatan o'sish sur'ati **113,7 %** ni tashkil etgan holda **3 774,6 mlrd.** so'm miqdorida qayd etildi.

Norasmiy sektor hissasiga to'g'ri kelgan qurilish ishlarining jami qurilish ishlaridagi ulushi **11,8%** ni tashkil etib, **641,9 mlrd.** so'm miqdorida qayd etildi. 2021- yilning yanvar - avgust oylariga nisbatan kamayish kuzatilib, **61,4 %** ni tashkil etdi.



Qurilish ishlari umumiy hajmida norasmiy sektorning ulushi


Mlrd,so'm



Davlat mulkchiligidagi tashkilotlar tomonidan jami **104,7** mlrd. so'mlik qurilish ishlari bajarilgan bo'lib, o'sish sur'ati 2021- yilning yanvar- avgust oylariga nisbatan **34,5 %** ni tashkil qilib, jami amalga oshirilgan qurilish ishlari hajmidagi ulushi **1,9 %** ni tashkil etdi. Nodavlat mulkchilikdagi tashkilotlar tomonidan esa **5337,9** mlrd. so'mlik qurilish ishlari bajarilib, o'sish sur'ati **113,0 %** ni va jami amalga oshirilgan qurilish ishlari hajmidagi ulushi **98,1 %** ni tashkil etdi.



Mulkchilik shakli davlat va nodavlat bo'lgan tashkilotlar tomonidan bajarilgan qurilish ishlari, % da



Davlat mulki



Nodavlat mulk



Umumiy hajmdan yangi qurilish, rekonstruksiya,
kengaytirish, texnik qayta quollantirish ishlari
ulushi

2022- yil yanvar- avgust oylarida

69,8 %

Bajarilgan qurilish ishlarining katta qismi yangi bino va inshootlarni qurish bo'yicha bajarilgan. Jami qurilish ishlarining **69,8%** yoki **3797,1** mlrd. so'mni tashkil etgan.

26,5 %

Yirik qurilish tashkilotlari bo'yicha yangi qurilish hisobidan **1005,4** mlrd. so'mlik ishlar bajarildi yoki jami yirik qurilish korxonalarining yangi qurilish ishlaridagi ulushi **26,5 %** ni tashkil etdi.

57,5 %

Kichik korxonalar va mikrofirmalar bo'yicha yangi qurilish hisobidan **2183,1** mlrd. so'm yoki jami kichik korxonalar va mikrofirmalarning yangi qurilish ishlaridagi ulushi **57,5%** ni tashkil etdi.

16,0 %

Yangi qurilish ishlari hajmida norasmiy sektor hissasiga **608,6** mlrd. so'm yoki ularning jamiga nisbatan ulushi **16,0%** ni tashkil etdi.



**Hududlar kesimida qurilish ishlari
2022- yil yanvar-avgust oylarida**

	Qurilish ishlari hajmi (mlrd. so‘m)	O‘sish sur‘ati, %da	Umumiy hajmdan yangi qurilish, rekonstruksiya, kengaytirish, texnik qayta qurollantirish ishlari (mlrd. so‘m)
Samarqand viloyati	5 442,6	108,2	3 797,1
Samarqand sh.	1 751,0	105,3	1 442,8
Kattaqo‘rg‘on sh.	86,4	91,8	80,3
tumanlar:			
Oqdaryo	386,7	93,5	300,0
Bulung‘ur	153,6	102,4	106,3
Jomboy	229,5	95,0	189,3
Ishtixon	248,2	101,5	197,5
Kattaqo‘rg‘on	146,1	94,2	129,1
Qo‘shrabot	116,2	94,0	98,7
Narpay	139,0	88,3	125,3
Payariq	378,3	111,0	26,6
Pastdarg‘om	379,4	124,3	265,8
Paxtachi	107,3	88,6	90,1
Samarqand	260,8	103,8	190,5
Nurobod	59,9	86,7	47,3
Urgut	280,0	101,6	163,3
Toyloq	720,2	170,7	344,2

*Hududlar bo‘yicha taqsimlanmaydigan hajmni qo‘shgan holda



Samarqand viloyatida iqtisodiy faoliyat turlari bo'yicha qurilish ishlari,%da

2022- yil yanvar-avgust oylarida

3,1



Ixtisoslashtirilgan qurilish ishlari

68,3



Fuqarolik obyektlarini qurilishi

28,6



Bino va inshootlarni qurilishi

2022- yil yanvar-avgust

4,4



Ixtisoslashtirilgan qurilish ishlari

27,7



Fuqarolik obyektlarini qurilishi

67,9



Bino va inshootlarni qurilishi

Ma'lumot uchun: Iqtisodiy faoliyat turlari bo'yicha qurilish ishlarining asosiy qismi qurilish, turar joy va yashash uchun mo'ljallangan hamda yashash uchun mo'ljallanmagan binolar qurish bo'yicha amalga oshirilgan qurilish ishlaridan tashkil topdi.

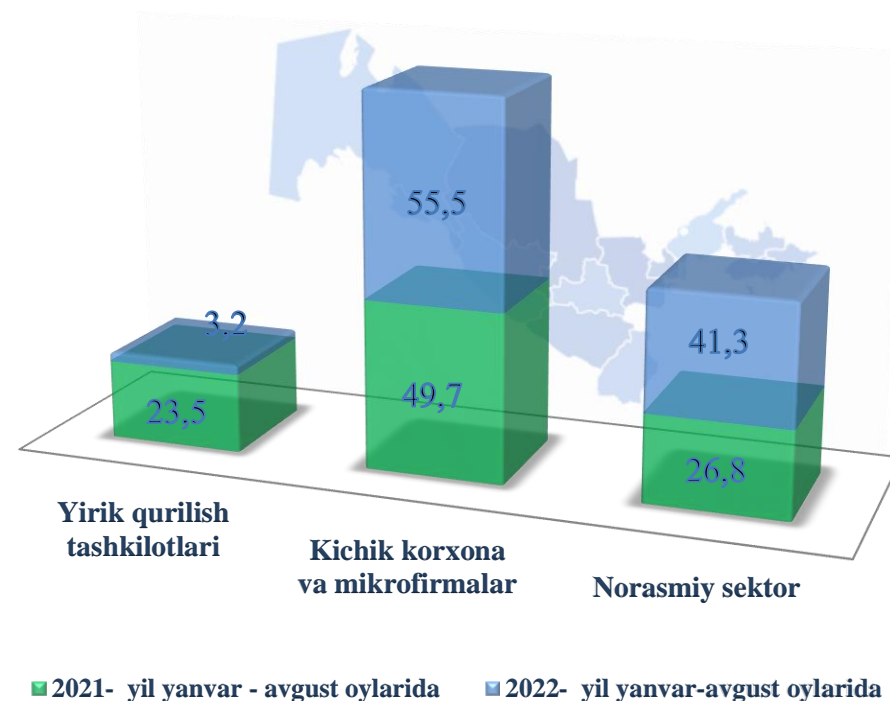


Bino va inshootlar qurilishi

ulushi %da

Bino va inshootlarni qurish bo'yicha qurilish ishlari tarkibida yirik qurilish tashkilotlari tomonidan bajarilgan qurilish ishlari ulushi **3,2 %** ni tashkil etib, 2021- yilning yanvar-avgust oylaridagi ko'rsatkichga nisbatan **20,3 %** punktga ko'mayish kuzatildi. Ushbu faoliyat turida kichik korxonalar va mikrofirmalar hissasiga to'g'ri kelgan ulush 2021- yilning yanvar-avgust oylaridagi ko'rsatkichga nisbatan **5,8 %** punktga ko'paygan, **55,5 %** ni tashkil etdi.

Norasmiy sektorning ulushi esa 2021- yilning yanvar-avgust oylaridagi ko'rsatkichga nisbatan **14,5 %** punktga ko'payib **41,3 %** ni tashkil etdi.



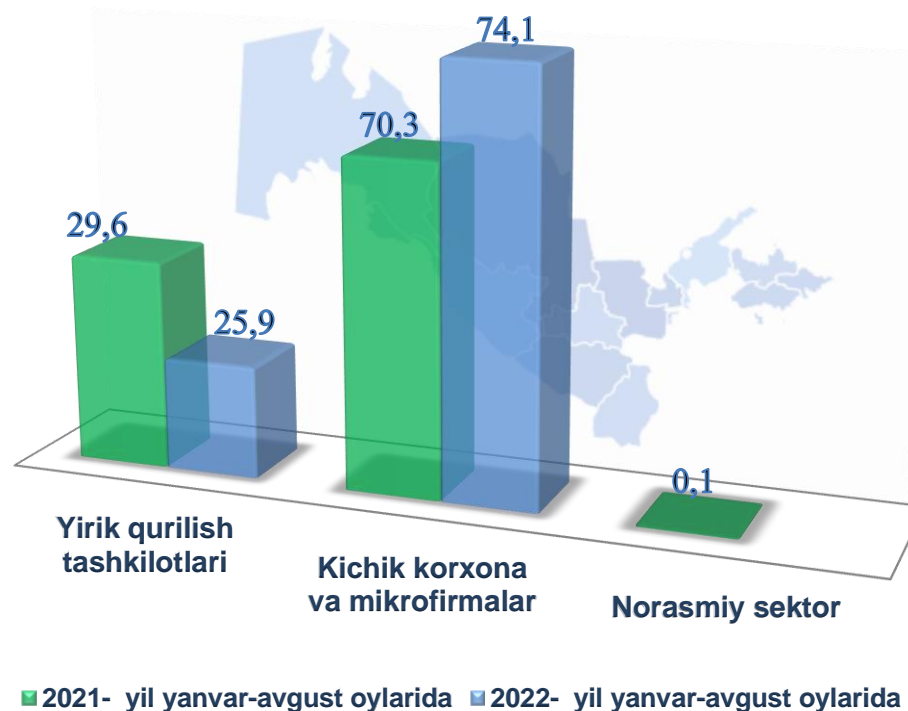


Fuqarolik obyektlarini qurish bo'yicha qurilish ishlari

ulushi %da

Fuqarolik obyektlarini qurish bo'yicha yirik qurilish tashkilotlari tomonidan bajarilgan qurilish ishlari hajmining ulushi **25,9 %** ni tashkil etdi va 2021- yilning yanvar-avgust oylariga nisbatan **3,7 %** punktga kamaydi.

Shuningdek, kichik korxonalar va mikrofirmalar ulushi mos ravishda **74,1 %** (**3,8 %** punktga ko'paydi).

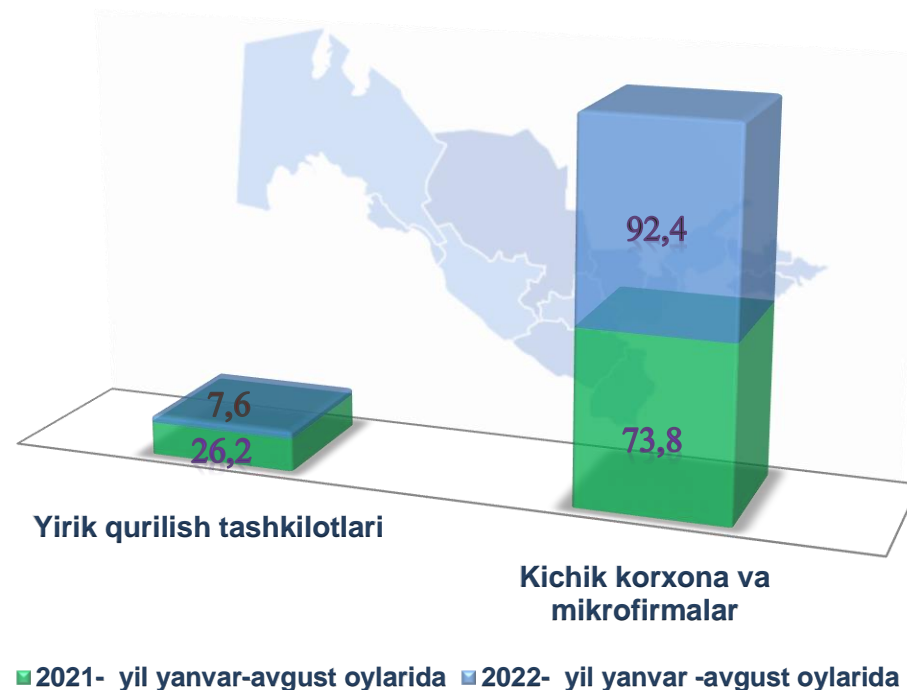




Ixtisoslashtirilgan qurilish ishlari

ulushi % da

Ixtisoslashtirilgan qurilish ishlari tarkibida yirik qurilish tashkilotlari tomonidan bajarilgan qurilish ishlari hajmining ulushi **7,6 %** ni tashkil etdi va 2021- yilning yanvar - avgust oylariga nisbatan **-18,6 %** punktga kamaydi. **81,5 %** ulush kichik korxonalar va mikrofirmalar hissasiga to'g'ri kelib, 2021- yilning mos davriga nisbatan **18,6 %** punktga ko'payish kuzatildi.





Hududlar kesimida qurilish ishlari 2022- yil yanvar-avgust oylarida

Eng yuqori hajm

(mlrd. so'm)

Samarqand sh.
1751,0

2

Pastdarg'om
379,4

1

Toyloq
720,2

3



Eng kichik hajm

(mlrd. so'm)

Nurobod
59,9

2

Paxtachi
107,3

1

Kattaqo'rg'on sh
86,4

3





**Samarqand viloyati
Statistika boshqarmasi**

**Investitsiya va qurilish statistikasi
bo'limi**

Aloqa telefoni: (66) 230-45-32

