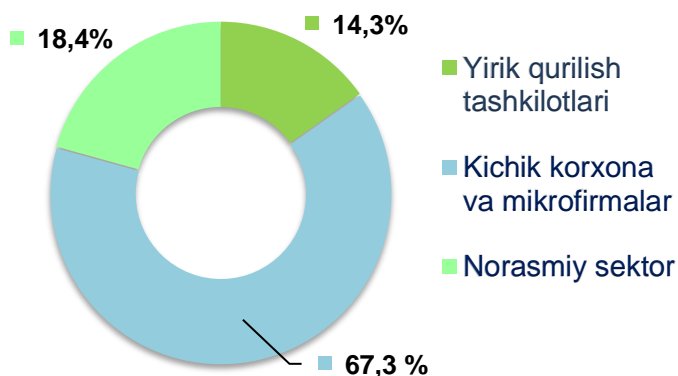


2022- yil yanvar oyida uchun Samarqand viloyatida qurilish ishlari

2022- yilning yanvar oyida Samarqand viloyatida jami 473,2 mlrd. soʻmlik qurilish ishlari bajarilib, oʻsish surʻati 2021- yilning yanvar oyiga nisbatan 110,0 % ni tashkil

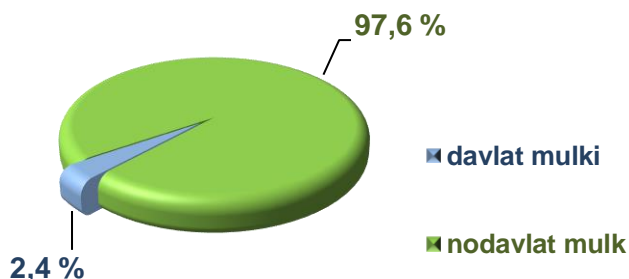


2022- yil yanvar oyida qurilish ishlari hajmining tarkibi, ulushi % da



Qurilish ishlari hajmi yirik qurilish tashkilotlari, kichik korxonalar va mikrofirmalar hamda norasmiy sektorlarda amalga oshirilgan ishlar tarkibi boʻyicha shakllanadi.

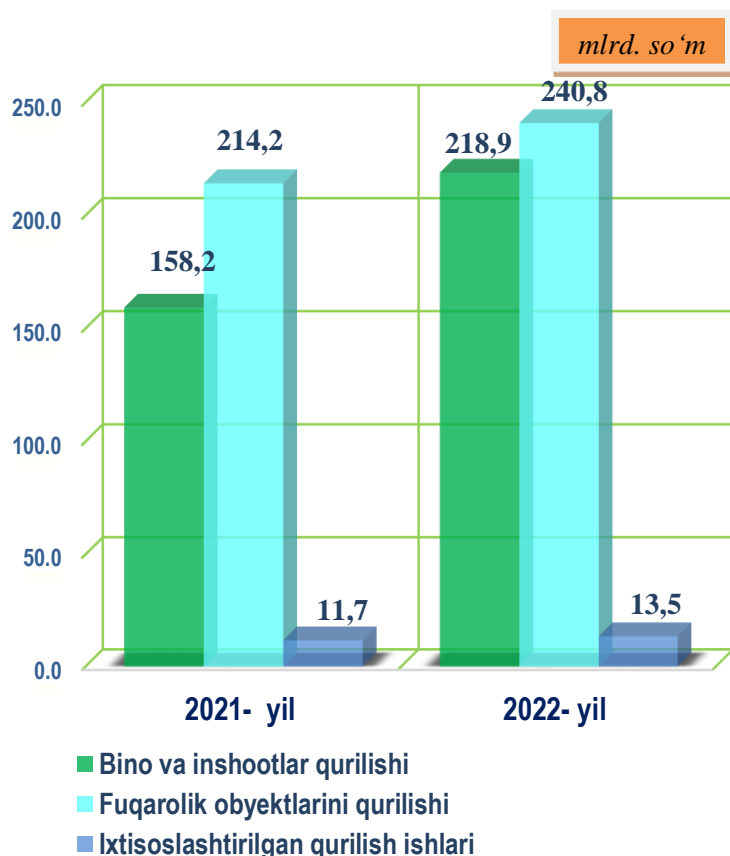
Amalga oshirilgan qurilish ishlari mulkchilik shakli, davlat va nodavlat boʻlgan korxonalar va tashkilotlar tarkibi boʻyicha boʻlinadi.



Maʼlumot uchun: qurilish ishlari hajmi bu – oʻz kuchi bilan bajarilgan qurilish ishlari, yangi qurilish, kapital va joriy taʼmirlash hamda boshqa pudrat qurilish ishlari natijasidir.



2022- yil yanvar oyida mulkchilik shakllari bo'yicha qurilish ishlari hajmi



Qurilish ishlari bo'yicha faoliyat ko'rsatayotgan korxonalar va tashkilotlar soni

2022- yil 1- fevral holatiga ko'ra qurilish sohasida ro'yxatdan o'tgan jami korxonalar va tashkilotlar soni 3,5 mingta, faoliyat ko'rsatayotgan korxonalar va tashkilotlar soni esa, 3,3 mingtani tashkil etib, o'tgan 2021- yilning mos davriga nisbatan 196 taga ko'paygan.

2022- yilning yanvar oyida o'tgan yilning mos davriga nisbatan fuqarolik obyektlarini qurilishi ishlari hajmi 112,4 % ni tashkil qilib (jami qurilishdagi ulushi 50,9 %) ni tashkil qildi. Bu qurilish sohasida korxonalar va tashkilotlar sonining ko'payishiga asosiy omil bo'lib xizmat qildi.

Fuqarolik obyektlarini qurilishi bo'yicha qurilish ishlarining eng yuqori ulushi kichik korxonalar va mikrofirmalar hissasiga to'g'ri kelib, 2021- yilning yanvar oyidagi jami qurilish ko'rsatkichiga nisbatan 26,5 % ni tashkil etdi.

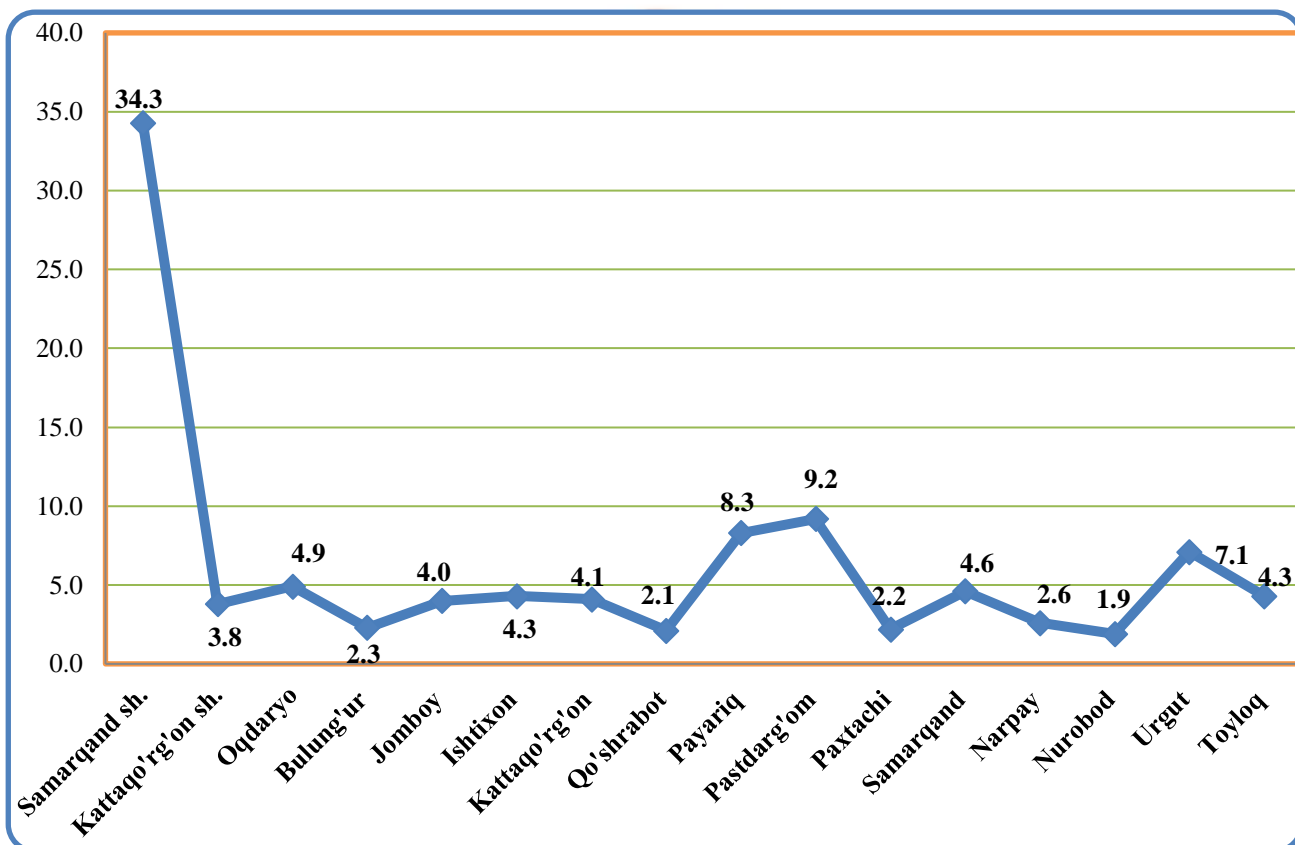


**Samarqand viloyatida faoliyat ko'rsatayotgan
qurilish korxonalari soni (birlikda)**

	Holatiga ko'ra:		O'tgan yilga nisbatan, (+,-)
	01.01.2021- yil	01.01.2022- yil	
Samarqand viloyati	3117	3313	196
Samarqand sh.	1092	1135	43
Kattaqo'rg'on sh.	106	125	19
tumanlar:			
Oqdaryo	151	161	10
Bulung'ur	68	75	7
Jomboy	120	134	14
Ishtixon	144	141	-3
Kattaqo'rg'on	122	137	15
Qo'shrabot	67	71	4
Narpay	87	87	0
Payariq	255	276	21
Pastdarg'om	314	306	-8
Paxtachi	65	73	8
Samarqand	137	152	15
Nurobod	45	63	18
Urgut	212	235	23
Toyloq	132	142	10



**Samarqand viloyatida faoliyat ko'rsatayotgan
qurilish korxonalarining hududlar kesimida
ulushi (% da), 01.02.2022- yil holatiga**

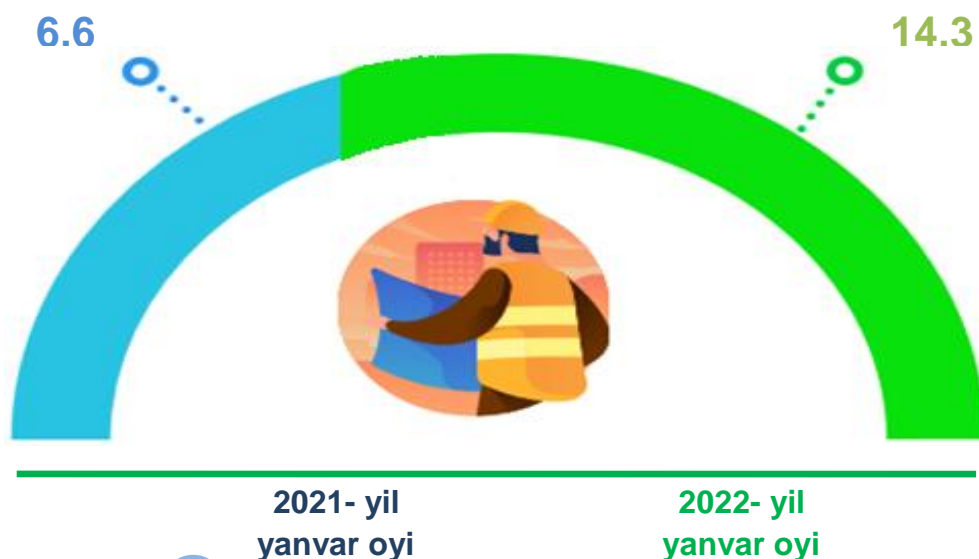


Ma'lumot uchun: Viloyatda qurilish korxonalari soni bo'yicha eng ko'p ulushga ega bo'lgan hududlar Samarqand shahri (34,3 %), Pstdarg'om (9,2 %) va Payariq (8,3 %) tumanlaridir.

2022- yilning yanvar oyida, jami qurilish ishlari hajmi tarkibida yirik qurilish tashkilotlari tomonidan bajarilgan qurilish ishlari hajmi **67,6** mlrd. soʻmni tashkil etdi. Qurilish ishlari 2021- yilning yanvar oyiga nisbatan 238,9 % ni tashkil qilib, jami qurilish ishlari hajmidagi ulushi 2021- yilning mos davridagi nisbatan ulushi 14,3 % ni tashkil qildi.



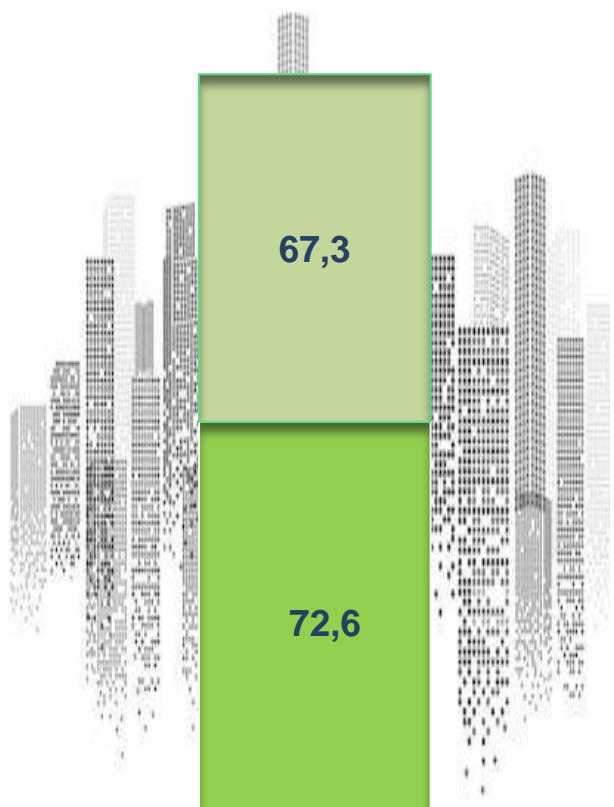
Yirik qurilish tashkilotlari tomonidan bajarilgan qurilish ishlarining jamiga nisbatan ulushi, %da



Ma'lumot uchun: yirik qurilish tashkilotlari tomonidan bajarilgan qurilish ishlarining jami qurilish ishlari hajmidagi eng ko'p ulushi Toyloq tumani (hududdagi jami qurilish ishlari hajmining **85,5%**i), Pastdarg'om tumani (hududdagi jami qurilish ishlari hajmining **8,2 %**i), Samarqand shahri (hududdagi jami qurilish ishlari hajmining **1,8 %**i), va Samarqand (hududdagi jami qurilish ishlari hajmining **3,6%**) tumanlarga to'g'ri keldi.



Qurilish ishlari umumiy hajmida kichik korxonalar va mikrofirmalarning ulushi, % da



Kichik korxonalar va mikrofirmalar

- 2021- yil yanvar oyi
- 2022- yil yanvar oyi

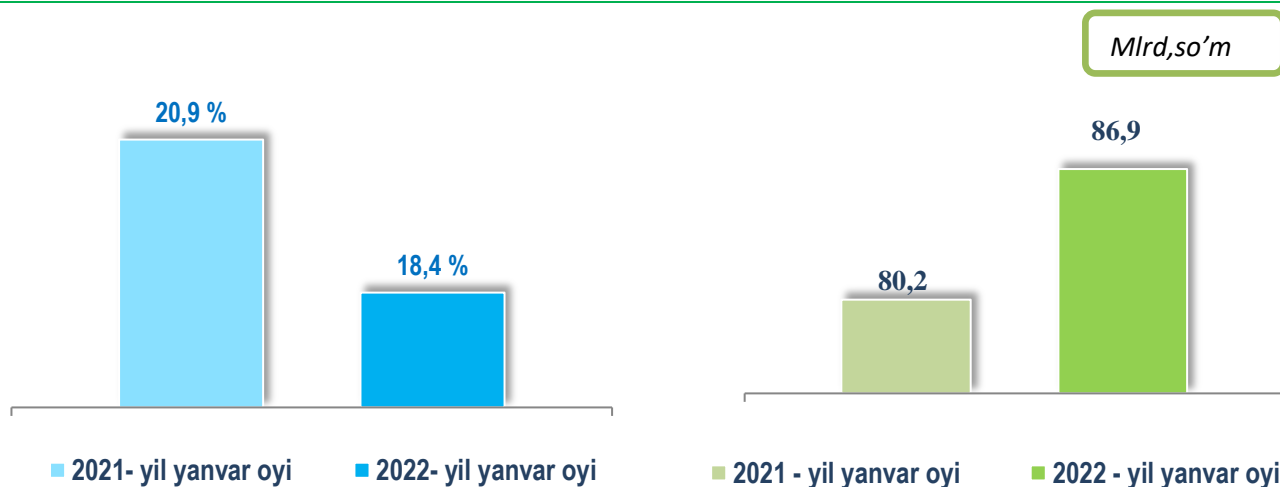
Kichik korxonalar va mikrofirmalar tomonidan bajarilgan qurilish ishlari hajmi 2022- yil yanvar oyida qurilish ishlarini bajarilgan boshqa tashkilotlarga nisbatan ko'mayish kuzatildi. Ular tomonidan jami qurilish ishlari hajmining **67,3 %** i bajarilib, 2021- yilning yanvar oylariga nisbatan **5,3 %** punktga ko'maygan.

Shuningdek, ular hissasiga to'g'ri kelgan qurilish ishlari hajmi 2021- yilning mos davriga nisbatan o'sish sur'ati **101,8 %** ni tashkil etgan holda **318,7** mlrd. so'm miqdorida qayd etildi.

Norasmiy sektor hissasiga to'g'ri kelgan qurilish ishlarining jami qurilish ishlaridagi ulushi **18,4 %** ni tashkil etib, **86,9** mlrd. so'm miqdorida qayd etildi. 2021- yilning yanvar oyiga nisbatan kamayish kuzatilib, **98,0 %** ni tashkil etdi.




Qurilish ishlari umumiy hajmida norasmiy sektorning ulushi



Davlat mulkchiligidagi tashkilotlar tomonidan jami **11,2** mlrd. so'mlik qurilish ishlari bajarilgan bo'lib, o'sish sur'ati 2021- yilning yanvar oyiga nisbatan **71,8 %** ni tashkil qilib, jami amalga oshirilgan qurilish ishlari hajmidagi ulushi **2,4 %** ni tashkil etdi. Nodavlat mulkchilikdagi tashkilotlar tomonidan esa **462,0** mlrd. so'mlik qurilish ishlari bajarilib, o'sish sur'ati **125,4 %** ni va jami amalga oshirilgan qurilish ishlari hajmidagi ulushi **97,6%** ni tashkil etdi.



Mulkchilik shakli davlat va nodavlat bo'lgan tashkilotlar tomonidan bajarilgan qurilish ishlari, % da



Davlat mulki



Nodavlat mulk



Umumiy hajmdan yangi qurilish, rekonstruksiya, kengaytirish, texnik qayta qurollantirish ishlari ulushi

2022- yil yanvar oyi

71,0 %

Bajarilgan qurilish ishlarining katta qismi yangi bino va inshootlarni qurish bo'yicha bajarilgan. Jami qurilish ishlarining **71,0%** yoki **336,2** mlrd. so'mni tashkil etgan.

19,8 %

Yirik qurilish tashkilotlari bo'yicha yangi qurilish hisobidan **66,6** mlrd. so'mlik ishlar bajarildi yoki jami yirik qurilish korxonalarining yangi qurilish ishlaridagi ulushi **19,8 %** ni tashkil etdi.

54,7 %

Kichik korxonalar va mikrofirmalar bo'yicha yangi qurilish hisobidan **183,8** mlrd. so'm yoki jami kichik korxonalar va mikrofirmalarning yangi qurilish ishlaridagi ulushi **54,7%** ni tashkil etdi.

25,5 %

Yangi qurilish ishlari hajmida norasmiy sektor hissasiga **85,8** mlrd. so'm yoki ularning jamiga nisbatan ulushi **25,5%** ni tashkil etdi.



**Hududlar kesimida qurilish ishlari
2021- yil yanvar-dekabr oylarida**

	Qurilish ishlari hajmi (mlrd. so'm)	O'qish sur'ati, %da	Umumiy hajmdan yangi qurilish, rekonstruksiya, kengaytirish, texnik qayta qurollantirish ishlari (mlrd. so'm)
Samarqand viloyati	473,2	110,0	336,2
Samarqand sh.	169,9	112,9	109,7
Kattaqo'rg'on sh.	7,0	68,5	4,3
tumanlar:			
Oqdaryo	30,2	81,8	21,5
Bulung'ur	12,9	86,9	12,5
Jomboy	16,2	74,2	13,1
Ishtixon	21,4	97,1	16,4
Kattaqo'rg'on	12,3	88,6	9,5
Qo'shrabot	10,1	93,6	9,2
Narpay	11,5	83,6	9,0
Payariq	30,2	99,7	23,0
Pastdarg'om	24,7	124,6	20,7
Paxtachi	10,1	97,1	9,2
Samarqand	21,0	106,3	20,6
Nurobod	5,0	94,2	4,2
Urgut	24,0	97,9	17,0
Toyloq	66,7	255,7	36,3

*Hududlar bo'yicha taqsimlanmaydigan hajmni qo'shgan holda



Samarqand viloyatida iqtisodiy faoliyat turlari bo'yicha qurilish ishlari, %da

2021- yil yanvar oyi

3,1



Ixtisoslashtirilgan qurilish ishlari

55,6



Fuqarolik obyektlarini qurilishi

41,3



Bino va inshootlarni qurilishi

2022- yil yanvar oyi

2,8



Ixtisoslashtirilgan qurilish ishlari

50,9



Fuqarolik obyektlarini qurilishi

46,3



Bino va inshootlarni qurilishi

Ma'lumot uchun: Iqtisodiy faoliyat turlari bo'yicha qurilish ishlarining asosiy qismi qurilish, turar joy va yashash uchun mo'ljallangan hamda yashash uchun mo'ljallanmagan binolar qurish bo'yicha amalga oshirilgan qurilish ishlaridan tashkil topdi.

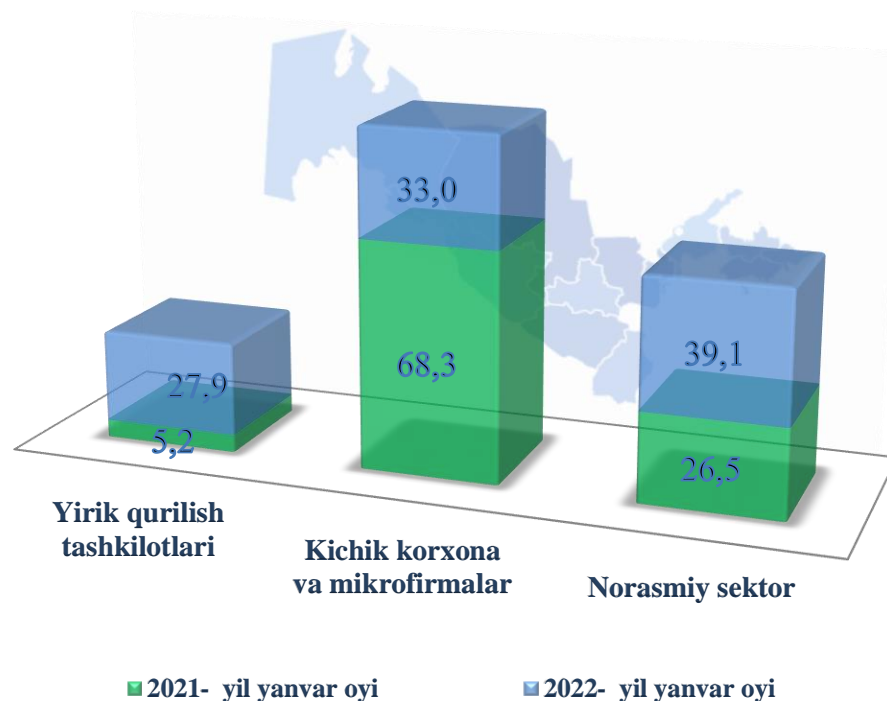


Bino va inshootlar qurilishi

ulushi %da

Bino va inshootlarni qurish bo'yicha qurilish ishlari tarkibida yirik qurilish tashkilotlari tomonidan bajarilgan qurilish ishlari ulushi **27,9 %** ni tashkil etib, 2021- yilning yanvar oyidagi ko'rsatkichga nisbatan **22,7 %** punktga ko'paydi. Ushbu faoliyat turida kichik korxonalar va mikrofirmalar hissasiga to'g'ri kelgan ulush 2021- yilning yanvar oyidagi ko'rsatkichga nisbatan **35,3 %** punktga kamaydi, **33,0 %** ni tashkil etdi.

Norasmiy sektorning ulushi esa 2021- yilning yanvar oyidagi ko'rsatkichga nisbatan **12,6 %** punktga ko'paydi, **39,1 %** ni tashkil etdi.



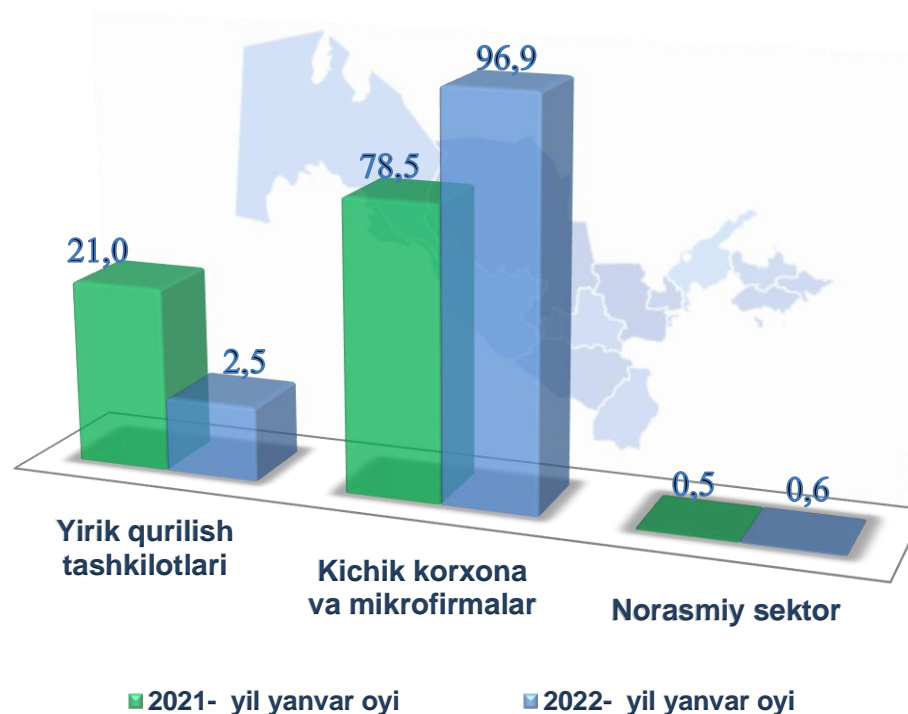


Fuqarolik obyektlarini qurish bo'yicha qurilish ishlari

ulushi %da

Fuqarolik obyektlarini qurish bo'yicha yirik qurilish tashkilotlari tomonidan bajarilgan qurilish ishlari hajmining ulushi **2,5 %** ni tashkil etdi va 2021- yilning yanvar oyiga nisbatan **18,5 %** punktga kamaydi.

Shuningdek, kichik korxonalar va mikrofirmalar ulushi mos ravishda **96,9 %** (**18,4 %** punktga ko'paydi) hamda norasmiy sektorning ulushi **0,6 %**ni tashkil etdi.

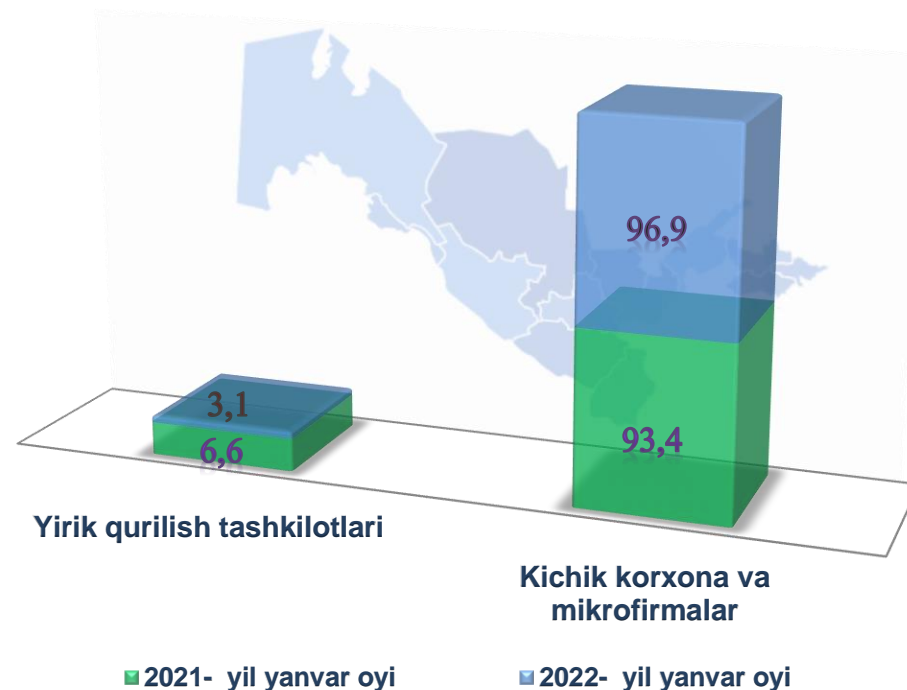




Ixtisoslashtirilgan qurilish ishlari

ulushi % da

Ixtisoslashtirilgan qurilish ishlari tarkibida yirik qurilish tashkilotlari tomonidan bajarilgan qurilish ishlari hajmining ulushi 3,1 % ni tashkil etdi va 2021- yilning yanvar oyiga nisbatan 3,5% punktga kamaydi. 96,9 % ulush kichik korxonalar va mikrofirmalar hissasiga to'g'ri kelib, 2021- yilning mos davriga nisbatan 3,5 % punktga ko'paydi.





Hududlar kesimida qurilish ishlari 2022- yil yanvar oyida

Eng yuqori hajm

(mlrd. so'm)

Samarqand sh.
169,9

2

Pastdarg'om
30,2

1

Toyloq
66,7

3



Eng kichik hajm

(mlrd. so'm)

Nurobod
5,0

2

Paxtachi
169,0

1

Qo'shrobot
10,1

3





**Samarqand viloyati
Statistika boshqarmasi**

**Investitsiya va qurilish statistikasi
bo'limi**

Aloqa telefoni: (66) 230-45-32