



**SAMARQAND VILOYATI
STATISTIKA BOSHQARMASI**



**SAMARQAND
VILOYATINING SANOAT
ISHLAB CHIQRISHI**

*2022- YIL YANVAR-AVGUST
(DASTLABKI MA'LUMOT)*

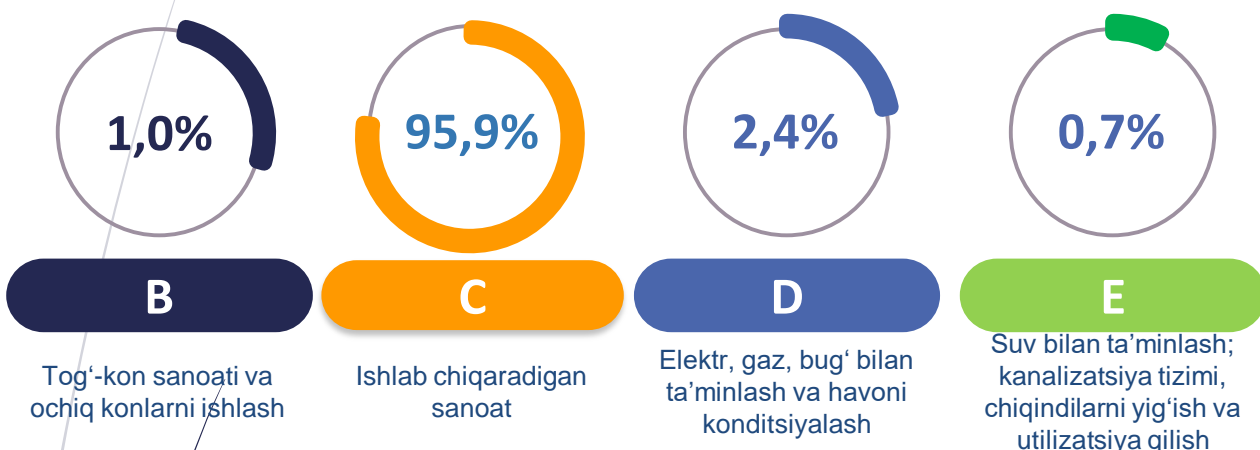


Samarqand viloyatining sanoat ishlab chiqarishi

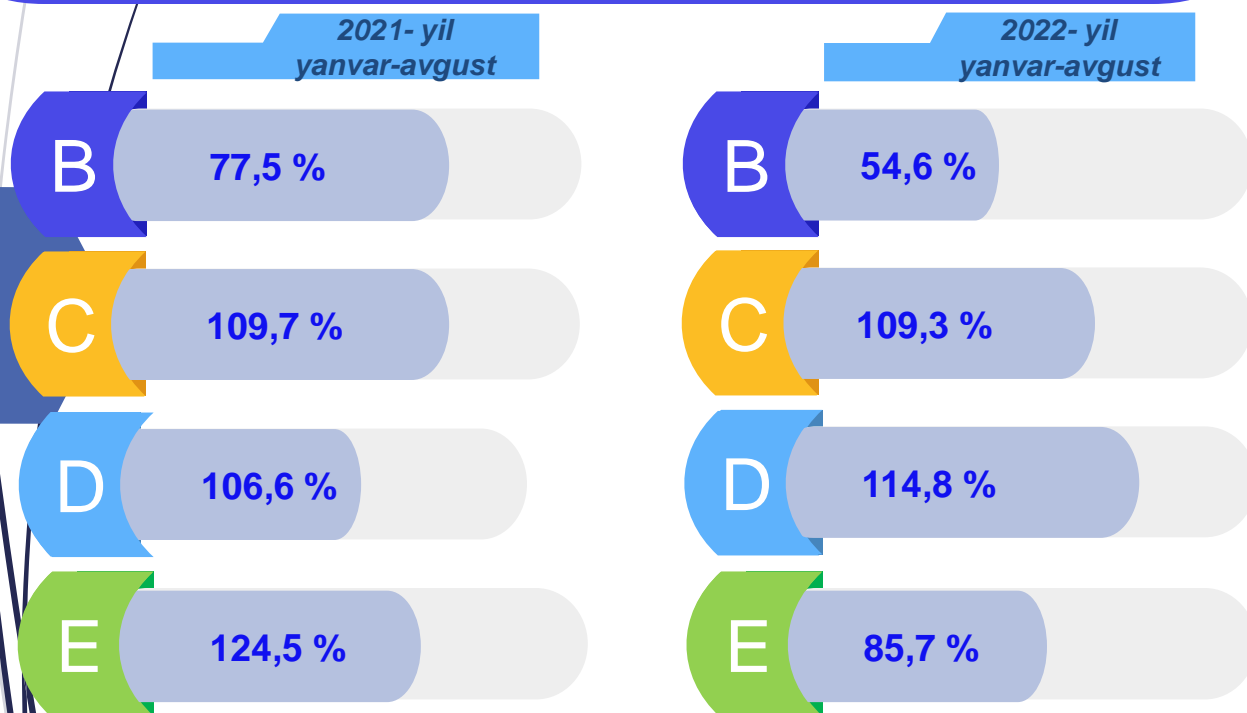
(2022- yil yanvar-avgust oylarida)

Dastlabki ma'lumotlar bo'yicha 2022- yilning yanvar-avgust oylarida viloyat korxonalaridan 17 271,8 mlrd. so'mlik sanoat mahsulotlari ishlab chiqarilgan bo'lib, 2021- yilning yanvar-avgust oylariga nisbatan sanoat ishlab chiqarishining fizik hajm indeksi* 108,6 % ni tashkil etdi.

Sanoat ishlab chiqarishi tarkibida eng katta ulush ishlab chiqaradigan sanoat hissasiga to'g'ri kelib, uning jami sanoat ishlab chiqarishidagi ulushi 95,9 % ni tashkil etdi.



Asosiy iqtisodiy faoliyat turlari bo'yicha sanoat ishlab chiqarishi, FHI* % da

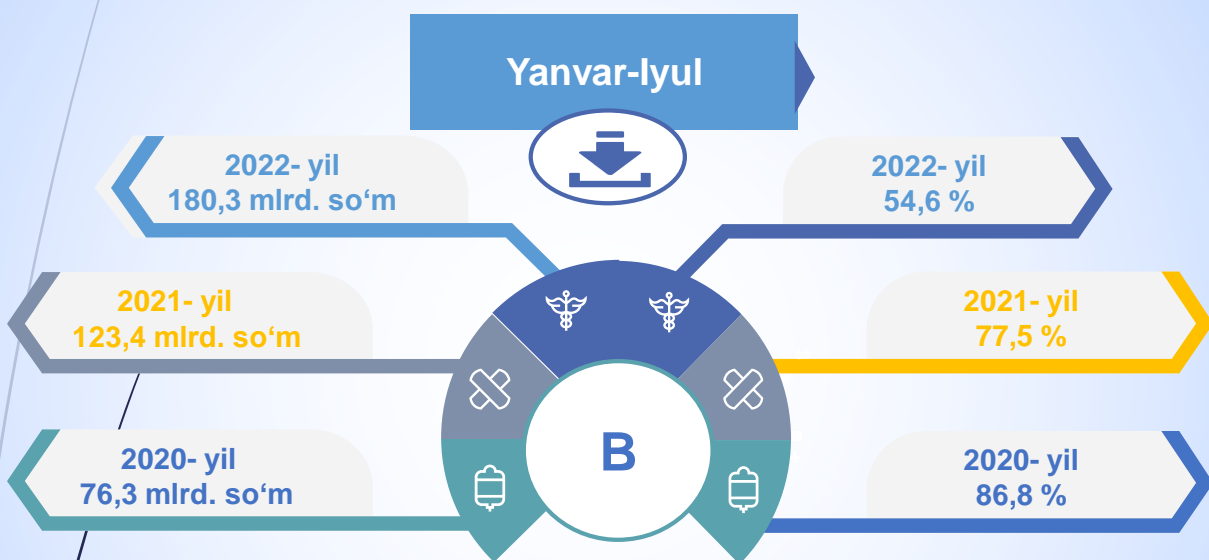


*Sanoat ishlab chiqarishining fizik hajmi indeksi ishlab chiqarilgan mahsulotlar (ishlar, xizmatlar) hajmining taqqoslanadigan davrlardagi o'zgarishini tavsiflovchi nisbiy ko'rsatkichdir.

Jami sanoat ishlab chiqarishi fizik hajmi o'sishining asosiy omili bo'lib, ishlab chiqaradigan sanoat– 9,3 %, o'sishi kuzatildi.


Shuningdek, elektr, gaz, bug' bilan ta'minlash va havoni konditsiyalashning– 14,8 % ga , Tog'-kon sanoati va ochiq konlarni ishlash - 45,4 % ga hamda Suv bilan ta'minlash; kanalizatsiya tizimi, chiqindilarni yig'ish va utilizatsiya qilish – 14,3 % ga pasayish kuzatildi.

Tog'-kon sanoati va ochiq konlarni ishlash sanoati



Tog'-kon sanoati va ochiq konlarni ishlash korxonalaridan 2022- yilning yanvar-avgustoylarida ishlab chiqarilgan mahsulotlar hajmi 180,3 mlrd. so'mni yoki jami ishlab chiqarilgan sanoat mahsulotlari hajmining 1,0 % ini tashkil etdi.

Jami sanoat ishlab chiqarishi hajmidagi ulushi, foizda



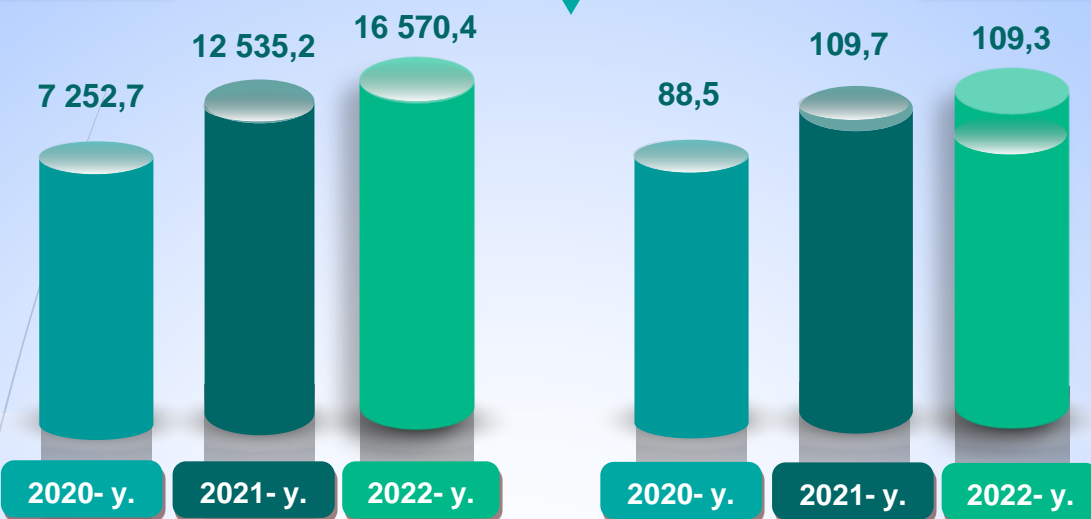
Yanvar-Iyul

Ishlab chiqaradigan sanoat

mlrd. so'm

Yanvar-Avgust

FHI,% da



2022- yilning yanvar-iyul oylarida ishlab chiqaradigan sanoat korxonalari tomonidan ishlab chiqarilgan mahsulotlar hajmi 16 570,4 mlrd. so'mni yoki jami sanoat mahsulotlarining 95,9 % ini tashkil etdi.

2021-yil yanvar-avgust

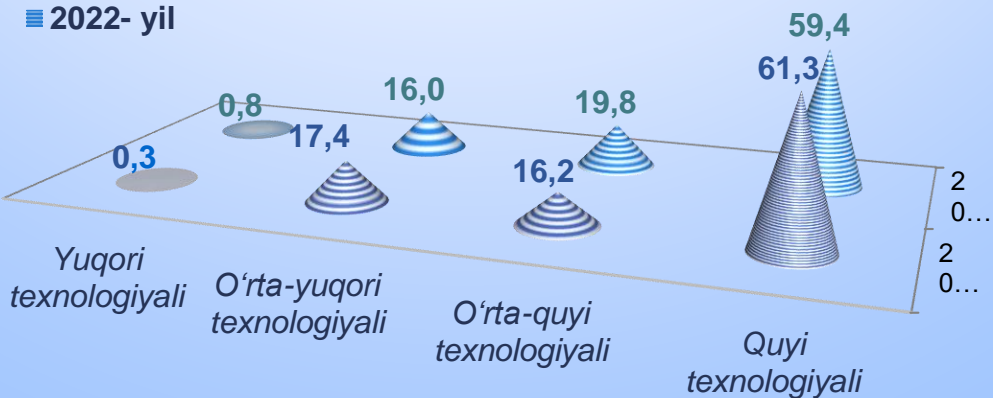
95,2 %

2022-yil yanvar-avgust

95,9 %

O'tgan yilning mos davri bilan solishtirganda ishlab chiqaradigan sanoat tarkibida yuqori texnologiyali tarmoqning ulushi 0,8 % ni (2021- yilning yanvar-avgust oylarida – 0,3 %), o'rta-yuqori texnologiyali – 16,0 % (17,4 %), o'rta-quyi texnologiyali – 19,8 % (16,2 %) va quyi texnologiyali – 59,4 % (61,3 %)ni tashkil etdi.

■ 2021- yil ■ 2022- yil



Jami ishlab chiqaradigan sanoat tarkibida boshqa nometall mineral mahsulotlar ishlab chiqarishning ulushi - 4,1 % (2021- yil yanvar-avgust oylariga nisbatan fizik hajm indeksi - 95,0 %), metallurgiya sanoatining ulushi - 11,9 % (2021- yil yanvar-avgust oylariga nisbatan fizik hajm indeksi – 143,0 %), to'qimachilik, kiyim, teri mahsulotlarini ishlab chiqarishning ulushi - 21,2 % (2021- yil yanvar-avgust oylariga nisbatan fizik hajm indeksi - 87,0 %), oziq-ovqat, ichimliklar va tamaki mahsulotlarini ishlab chiqarishning ulushi - 38,8 % (2021- yil yanvar-avgust oylariga nisbatan fizik hajm indeksi - 116,7 %), kimyo mahsulotlari, rezina va plastmassa buyumlarini ishlab chiqarishning ulushi – 3,2 % (2021- yil yanvar-avgust oylariga nisbatan fizik hajm indeksi - 108,5 %) ni tashkil etdi.

Ishlab chiqaradigan sanoatda ayrim turdagi mahsulotlarning o'sish sur'ati
O'tgan yilning mos davriga nisbatan, % da



2022- yilning yanvar-avgust oylari davomida ishlab chiqaradigan sanoatda Aroq – 40,3 ming litr 100 % spirt (2021- yilning yanvar-avgust oylariga nisbatan 19,6 % ga pasaygan), 106,7 ming tonna yumshoq bug‘doy va spelta uni (8,1 %) ishlab chiqarishda pasayish kuzatildi.

Ishlab chiqaradigan sanoatda yirik sanoat korxonalari tomonidan ayrim turdagi mahsulotlarni ishlab chiqarish

Sanoat mahsulotlari	2021- yil yanvar-avgust	2022- yil yanvar-avgust	2021- yil yanvar-avgust oylariga nisbatan o‘shish, % da
Paxta tolasi, ming tonna.	26,0	27,1	104,4
Pivo, ming litr	22101,0	21853,0	98,9
Yumshoq bug‘doy va spelta uni, ming tonna	116,1	106,6	91,9
Tozalangan paxta yog‘l tonna	8511	10226	120,2
Konyak spirti – litr 100 % spirt	509,9	251,0	49,2
Tamaki, mln dona	5189,0	6084,1	117,2
Birinchi navli undan tayyorlangan bug‘doy noni og‘irligi 600 g (buxanka), tonna.	366,3	408,0	111,4
Paxta tiviti tonna	2268,3	3247,2	143,2

Metallurgiya sanoati

Ishlab chiqaradigan sanoat tarkibida 2021- yilning yanvar-avgust oylarida metallurgiya sanoati ulushi 8,0 % ni tashkil etib, uning fizik hajm indeksi 200,0 % ni tashkil etgan bo'lsa, Shuningdek, 2022- yilning yanvar-avgust oylari yakunlariga ko'ra, metallurgiya sanoatining ulushi 11,9 % gacha ko'tarilib, fizik hajm indeksi esa, 143,0 % ni tashkil etdi va ishlab chiqarish hajmi 1 969,6 mlrd. so'mni tashkil etdi.



Mashina va uskunalardan tashqari tayyor metall buyumlar ishlab chiqarish



Ishlab chiqaradigan sanoat tarkibida 2021- yilning yanvar-avgust oylarida mashina va uskunalardan tashqari tayyor metall buyumlar ishlab chiqarishning ulushi 1,3 % ni, uning fizik hajm indeksi esa 83,0 % ni tashkil etgan bo'lsa, Shuningdek, 2022- yilning yanvar-avgust oylari yakunlariga ko'ra, mashina va uskunalardan tashqari tayyor metall buyumlar ishlab chiqarishning ishlab chiqaradigan sanoat tarkibidagi ulushi 2,3 % ni tashkil etdi, o'tgan yilning mos davriga nisbatan fizik hajm indeksi esa 93,1 % ga o'sgan va ishlab chiqarish hajmi 376,5 mlrd. so'mni tashkil etdi.

Oziq-ovqat mahsulotlari ishlab chiqarish sanoati

Ishlab chiqaradigan sanoat tarkibida 2021- yilning yanvar-avgust oylarida oziq-ovqat mahsulotlari ishlab chiqarishning ulushi 27,5 % ni, uning fizik hajm indeksi esa 102,6 % ni tashkil etgan bo'lsa, Shuningdek, 2022- yilning yanvar-avgust oylari yakunlariga ko'ra, oziq-ovqat mahsulotlari ishlab chiqarishning ulushi 27,6 % ni tashkil etdi, o'tgan yilning mos davriga nisbatan fizik hajm indeksi esa 104,9 % ga oshdi va ishlab chiqarish hajmi 4 565,9 mlrd. so'mni tashkil etdi.



To'qimachilik mahsulotlari ishlab chiqarish sanoati

Ishlab chiqaradigan sanoat tarkibida 2021- yilning yanvar-avgust oylarida to'qimachilik mahsulotlari ishlab chiqarishning ulushi 21,2 % ni tashkil etgan bo'lsa, uning fizik hajm indeksi 112,2 % ni tashkil etgan.

Shuningdek, 2022- yilning yanvar-avgust oylarida to'qimachilik mahsulotlari ishlab chiqarishning ulushi 17,7 % ni tashkil etgan, fizik hajm indeksi 83,9 % ga o'sgan bo'lsa, ishlab chiqarish hajmi 2 925,3 mlrd. so'mni tashkil etdi.



Kiyim ishlab chiqarish sanoati



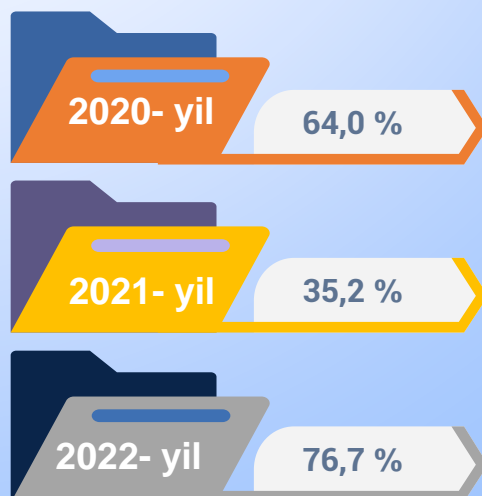
2021- yilning yanvar-avgust oylari yakunlariga ko'ra, kiyim ishlab chiqarish sanoatining ishlab chiqaradigan sanoat tarkibidagi ulushi 2,9 % ni, fizik hajm indeksi esa 151,2 % ni tashkil etgan.

Shuningdek, 2022- yilning yanvar-avgust oylarida kiyim ishlab chiqarish sanoatining ishlab chiqaradigan sanoatdagi ulushi 2,6 %, fizik hajm indeksi 101,7 % ni, ishlab chiqarish hajmi esa 438,5 mlrd. so'mni tashkil etdi.

Kimyo mahsulotlari ishlab chiqarish

2021- yilning yanvar-avgust oylari yakunlariga ko'ra kimyo mahsulotlari ishlab chiqarish sanoatining ishlab chiqaradigan sanoatdagi ulushi 1,0 % ni tashkil etgan, fizik hajm indeksi esa 35,2 % ni tashkil etgan.

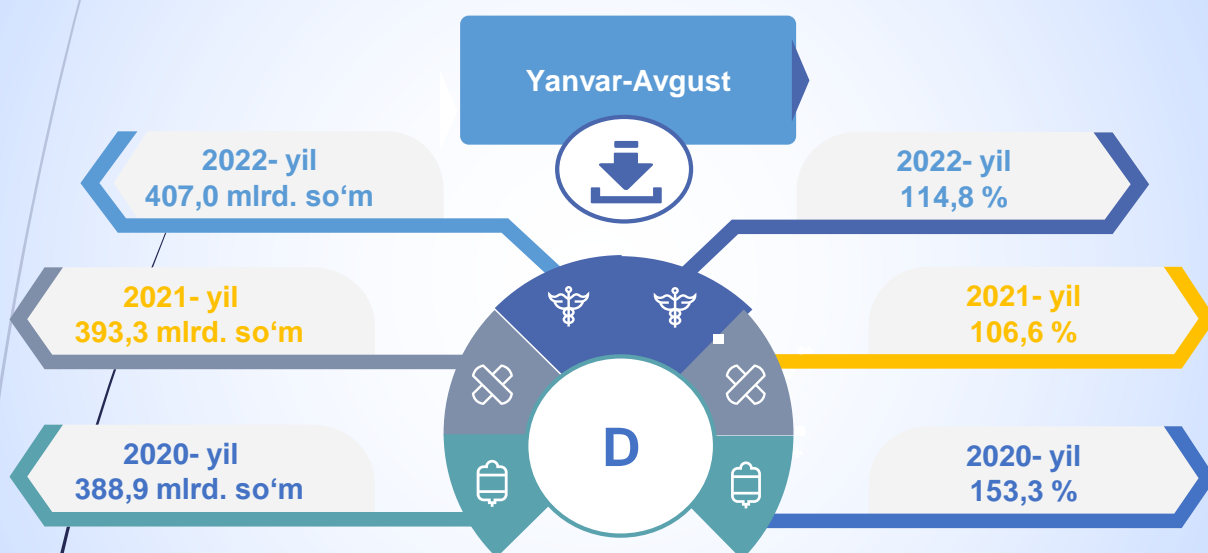
Shuningdek, 2022- yilning yanvar-avgust oylarida kimyo mahsulotlari ishlab chiqarish sanoatining ishlab chiqaradigan sanoatdagi ulushi 1,0 % ni, fizik hajm indeksi 76,7 % ni hamda ishlab chiqarish hajmi 163,5 mlrd. so'mni tashkil etdi.



Elektr, gaz, bug' bilan ta'minlash va havoni konditsiyalash

Elektr, gaz, bug' bilan ta'minlash va havoni konditsiyalash korxonalari tomonidan ishlab chiqarilgan mahsulotlar hajmi 407,0 mlrd. so'mni (jami ishlab chiqarilgan sanoat mahsulotlari hajmining 2,4 % ini) tashkil etdi.

2022- yilning yanvar-avgust oylarida, sanoatning mazkur tarmog'ida elektr energiyani ishlab chiqarish, uzatish va taqsimlash, bug' bilan ta'minlash tizimlari va havoni konditsiyalashning o'tgan yilning mos davriga nisbatan fizik hajm indeksi 114,8 % ni tashkil etdi.

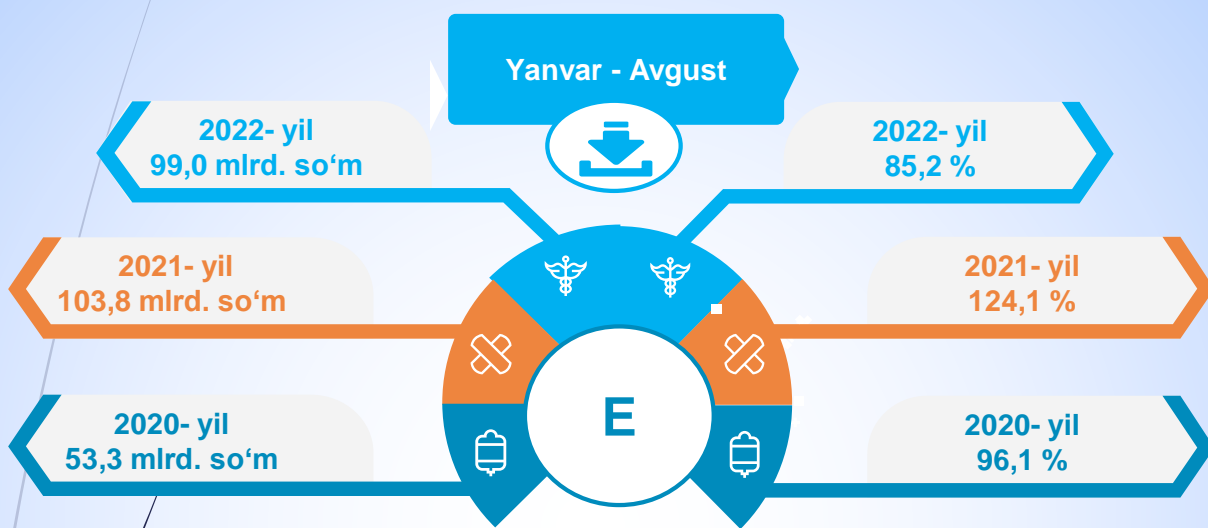


Elektr, gaz, bug' bilan ta'minlash va havoni konditsiyalash sohasida yirik sanoat korxonalari tomonidan sanoat mahsulotlarini ishlab chiqarish

Sanoat mahsulotlari	2021- yil yanvar-avgust	2022- yil yanvar-avgust	Farqi +/-
Elektroenergiya, mln.kVt.s	290062,7	299703,8	9641,1
Issiqlik energiyasi, ming gkal	4213168	4275113	61945

Suv bilan ta'minlash, kanalizatsiya tizimi, chiqindilarni yig'ish va utilizatsiya qilish

Suv bilan ta'minlash, kanalizatsiya tizimi, chiqindilarni yig'ish va utilizatsiya qilish korxonalari tomonidan ishlab chiqarilgan mahsulotlar hajmi 99,0 mlrd. so'mni (jami ishlab chiqarilgan sanoat mahsulotlari hajmining 0,7 % ini) tashkil etdi.



Elektr, gaz, bug' bilan ta'minlash va havoni konditsiyalash sohasida yirik sanoat korxonalari tomonidan sanoat mahsulotlarini ishlab chiqarish

Sanoat mahsulotlari	2021- yil yanvar-avgust	2022- yil yanvar-avgust	Farqi +/-
Oqova suvlarni yo'qotish, transportirovka qilish va ishlov berish bo'yicha xizmatlar, mln.so'm	26 901,8	25 482,2	-1 419,6
Plastmassa chiqindilari, tonna	301,1	548,8	247,7
Suvga ishlov berish va suv quvurlari bo'yicha taqsimlash bo'yicha xizmatlar, mlrd.so'm	67,0	66,4	- 0,6

Suvga ishlov berish va suv quvurlari bo'yicha taqsimlash bo'yicha xizmatlar 99,1 % ni va O'tgan yilning mos davriga nisbatan oqova suvlarni yo'qotish, transportirovka qilish va ishlov berish bo'yicha xizmatlar – 5,3 (%) ga kamayganligi kuzatildi.

Iste'mol mahsulotlari ishlab chiqarish

Tayyor mahsulot turlarini kengaytirish va ishlab chiqarilishini qo'llab-quvvatlash bo'yicha amalga oshirib kelinayotgan chora-tadbirlar natijasida, iste'mol mahsulotlari ishlab chiqarish hajmi 10 356,6 mlrd. so'mni tashkil etdi va 2021- yilning mos davriga nisbatan 120,6 % ni, uning jami sanoatdagi ulushi 60,0 % ni tashkil etdi.

Oziq-ovqat mahsulotlari

2021- yil
yanvar-avgust

38,7%

2022- yil
yanvar-avgust

36,6%

Nooziq-ovqat mahsulotlar

2021- yil
yanvar-avgust

61,3%

2022- yil
yanvar-avgust

63,4%


Oziq-ovqat mahsulotlari ishlab chiqarish tarkibida vino va aroq mahsulotlari va pivo 1,3 % (2021- yil yanvar-avgust oylarida 1,5 %)ni tashkil etdi.

Hududlar kesimida iste'mol mahsulotlari ishlab chiqarilishining viloyat jami hajmidagi eng yuqori ulushi Samarqand shahriga to'g'ri kelib 41,1 % ni, Tayloq tumani 11,4 % ni, Urgut tumani 10,8 % ni, Samarqand tumani 8,4 % ni, hamda Jomboy tumani 7,8 % ni tashkil etdi.

Shuningdek, iste'mol mahsulotlari ishlab chiqarilishining o'sish sur'atida viloyat o'sish sur'ati (120,6 %) darajasidan yuqori ko'rsatkich Paxtachi tumanida (158,2 %) hamda Tayloq tumanida (194,0 %) qayd etildi.

Shahar va tumanlar bo'yicha iste'mol mahsulotlari ishlab chiqarish hajmi, tarkibi va o'sish sur'ati

Shahar va tumanlar kesimida iste'mol mahsulotlari ishlab chiqarilishining viloyatda jami hajmidagi eng yuqori ulushi Samarqand shahriga to'g'ri kelib 41,1 % shuningdek, Tayloq 11,4 %, Urgut 10,8 % ni, Samarqand tumanlarida 8,4 % ni tashkil etdi.



o'sish sur'ati
mlrd. so'm

6 559,0 mlrd. so'm

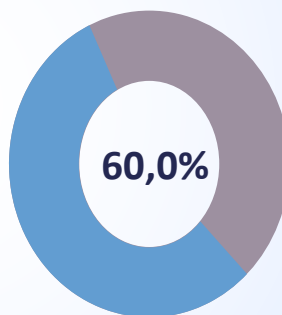
2020- yil yanvar-avgust

8 087,6 mlrd. so'm

2021- yil yanvar-avgust

10 356,6 mlrd. so'm

2022- yil yanvar-avgust



Jami sanoat ishlab chiqarish hajmida iste'mol mahsulotlarining ulushi

2020-yil

100,5%

2021- yil

107,9%

2022 yil

120,6 %

Yanvar - Avgust

Shahar va tumanlar bo'yicha nooziq-ovqat mahsulotlar ishlab chiqarish hajmi, tarkibi va o'sish sur'ati

Shahar va tumanlar kesimida nooziq-ovqat mahsulotlar ishlab chiqarilishining viloyatda jami hajmidagi eng yuqori ulushi Samarqand shahriga to'g'ri kelib, 45,9 % shuningdek, tumanlardan Urgut 15,1 %, Toyloq 11,4 % ni, hamda Samarqand tumani 4,2 % ni tashkil etdi.

2 701,3 mlrd. so'm

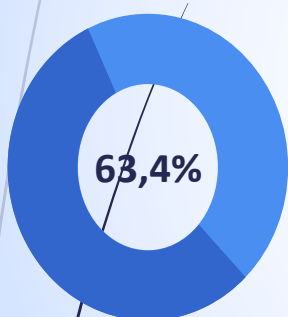
2020- yil yanvar-avgust

4 954,8 mlrd. so'm


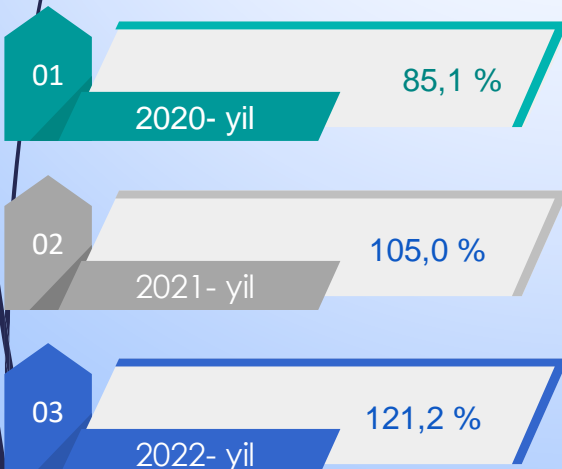
2021- yil yanvar-avgust

6 565,5 mlrd. so'm

2022- yil yanvar-avgust



Jami iste'mol mollari ishlab chiqarish hajmida nooziq-ovqat mahsulotlarining ulushi

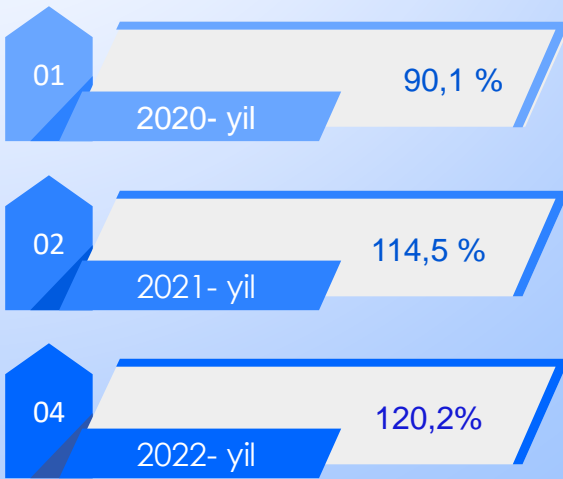
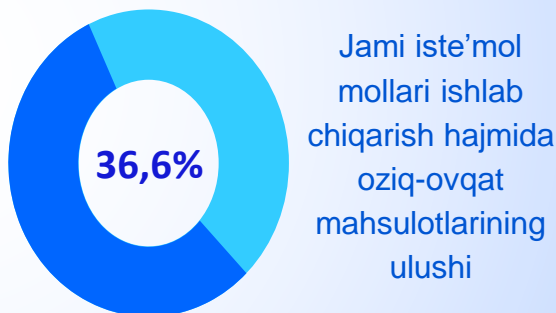
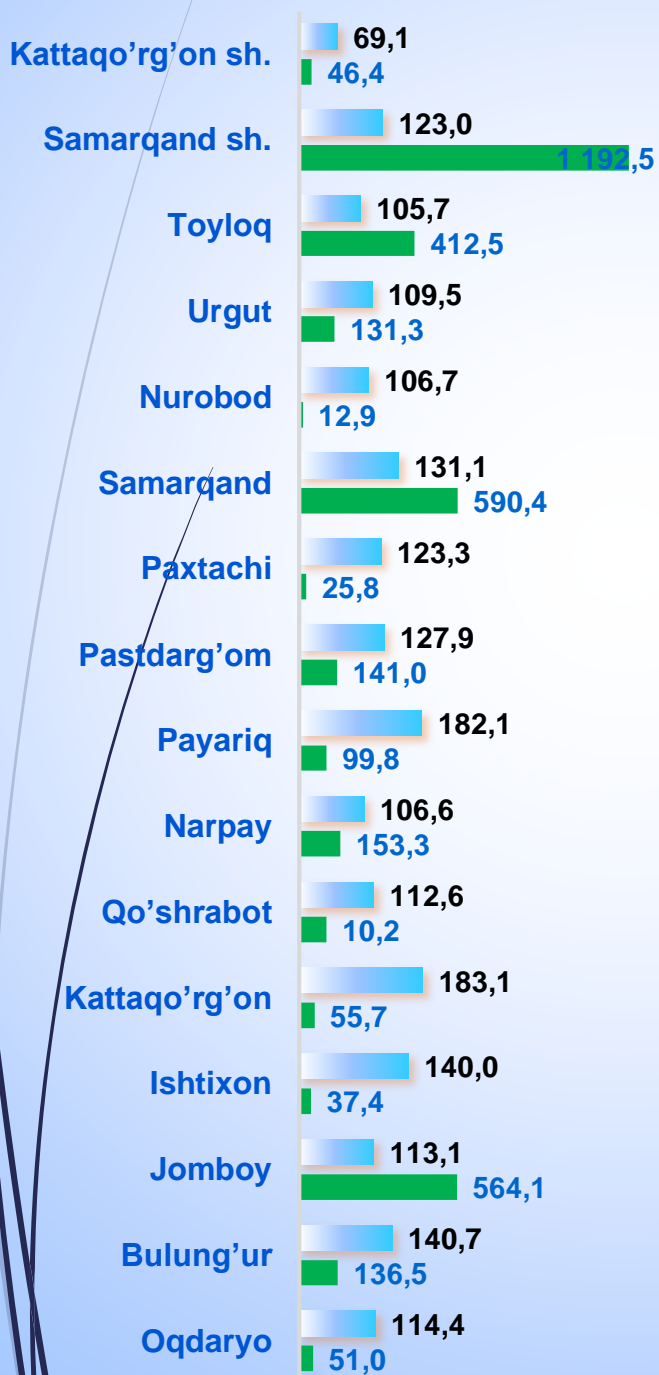


o'sish sur'ati

mlrd. so'm

Shahar va tumanlar bo'yicha oziq-ovqat mahsulotlari ishlab chiqarish hajmi, tarkibi va o'sish sur'ati

Shahar va tumanlar kesimida oziq-ovqat mahsulotlari ishlab chiqarilishining viloyatdagi jami hajmidagi eng yuqori ulushi Samarqand shahriga to'g'ri kelib, 32,6 % ni, shuningdek, Samarqand tumani 16,1 % ni, Jomboy tumani 15,4 % ni, Tayloq tumani esa 11,3 % ni tashkil etdi.



Samarqand viloyati shahar va tumanlar kesimida sanoat ishlab chiqarishi hajmlari

Shahar va tumanlar kesimida sanoat ishlab chiqarilishining viloyatning jami hajmidagi eng yuqori ulushi Samarqand shahriga to'g'ri kelib, 47,7 % ni, shuningdek, Jomboy tumani 10,2 % ni, Urgut tumani esa 7,6 % ni tashkil etdi.

Samarqand viloyati

2020- yil

10 238,3 mlrd. so'm

2021 yil

13 171,8 mlrd. so'm

2022- yil

17 271,8 mlrd. so'm



2020- yil

90,5 %

2021- yil

109,2 %

2022- yil

108,6 %

Kattaqo'rg'on sh.

98,9

222,4

Samarqand sh.

109,9

8 345,6

Toyloq

118,5

1 392,4

Urgut

105,4

1 305,0

Nurobod

123,9

258,4

Samarqand

100,2

1 143,8

Paxtachi

113,5

296,5

Pastdarg'om

109,0

603,9

Payariq

98,7

280,4

Narpay

103,2

388,3

Qo'shrabot

102,0

52,0

Kattaqo'rg'on

102,8

348,5

Ishtixon

102,4

297,9

Jomboy

105,1

1 755,3

Bulung'ur

110,7

384,9

Oqdaryo

98,4

296,3


FHI, % da

mlrd. so'm

Sanoat mahsulotlari ishlab chiqarishda kichik biznesning ulushi

Hisobot davrida kichik tadbirkorlik subyektlari tomonidan 6 351,6 mlrd. soʻmlik sanoat mahsuloti ishlab chiqarilib, uning umumiy ishlab chiqarish hajmidagi ulushi 36,8 % ni tashkil etdi.

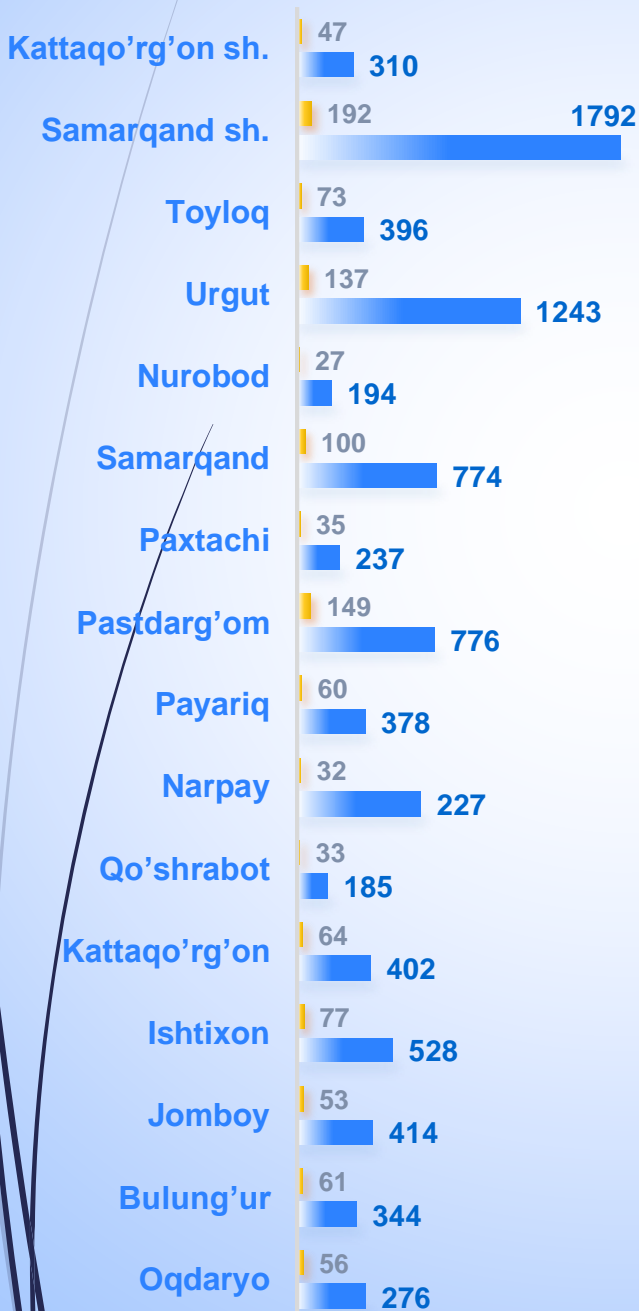
Shahar va tumanlar kesimida kichik biznesning sanoat mahsulotlari ishlab chiqarishdagi eng yuqori ulushi Bulungʻur tumanida (100,0 %), Qoʻshrobot tumanida (100,0 %), Kattaqoʻrgʻon shahrida (96,3 %), Oqdaryo tumanida (95,1 %), Kattaqoʻrgʻon tumanida (80,8 %) tashkil etdi.



Viloyatimizda shahar va tumanlar kesimida sanoat mahsulotlari ishlab chiqarish hajmida kichik biznes subyektlarining ulushi tahlili shuni koʻrsatdiki, Narpay tumanida (15,6 %), Paxtachi (30,8 %), Ishtixon (41,1 %), Tayloq (29,9 %) tumanlarida sanoat ishlab chiqarish hajmlaridagi kichik biznes subyektlari ulushining kamligini, mazkur hududlarda joylashgan yirik sanoat korxonalarining ishlab chiqarish hajmlari yuqori ekanligi bilan izohlash mumkin.

Samarqand vloyatida faoliyat ko'rsatayotgan va yangi tashkil etilgan sanoat korxonalari

Bugungi kunda viloyatimizda 8 576 ta sanoat korxonalari faoliyat ko'rsatmoqda, shundan 1 792 tasi (mavjud korxonalar umumiy sonining 20,9 %) Samarqand shahriga, 1 243 tasi (14,5 %) Urgut tumaniga, 774 tasi (9,0 %) Samarqand tumani hissasiga to'g'ri kelmoqda.



Jami yangi tashkil etilgan



Jami faoliyat yuritayotgan



yangi tashkil etilgan

faoliyat yuritayotgan