




# SAMARQAND VILOYATI STATISTIKA BOSHQARMASI

## SAMARQAND VILOYATINING SANOAT ISHLAB CHIQRISHI

2022- YIL YANVAR-DEKABR  
(DASTLABKI MA'LUMOT)



Tel.: 66-235-06-80



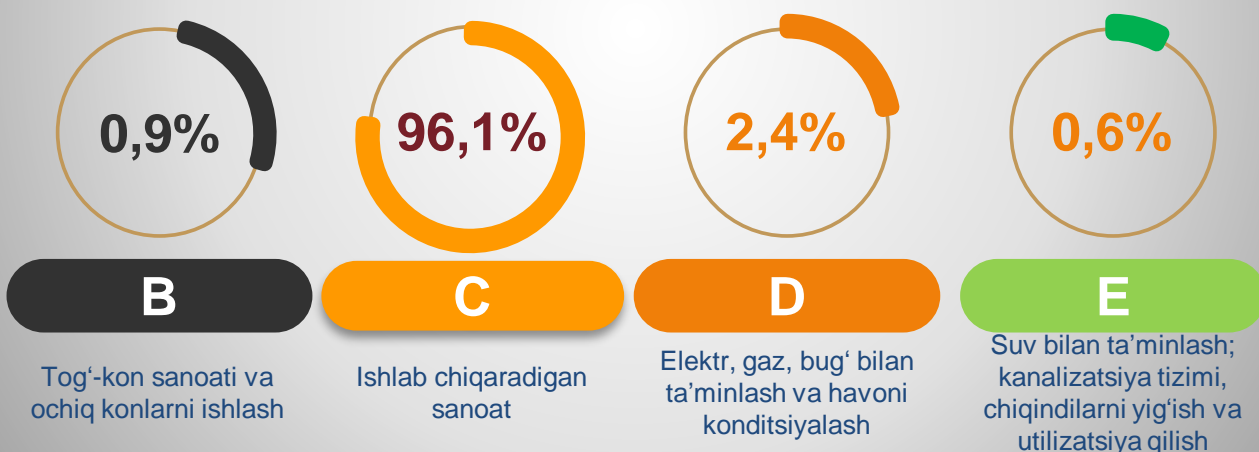
[www.samstat.uz](http://www.samstat.uz)

## Samarqand viloyatining sanoat ishlab chiqarishi

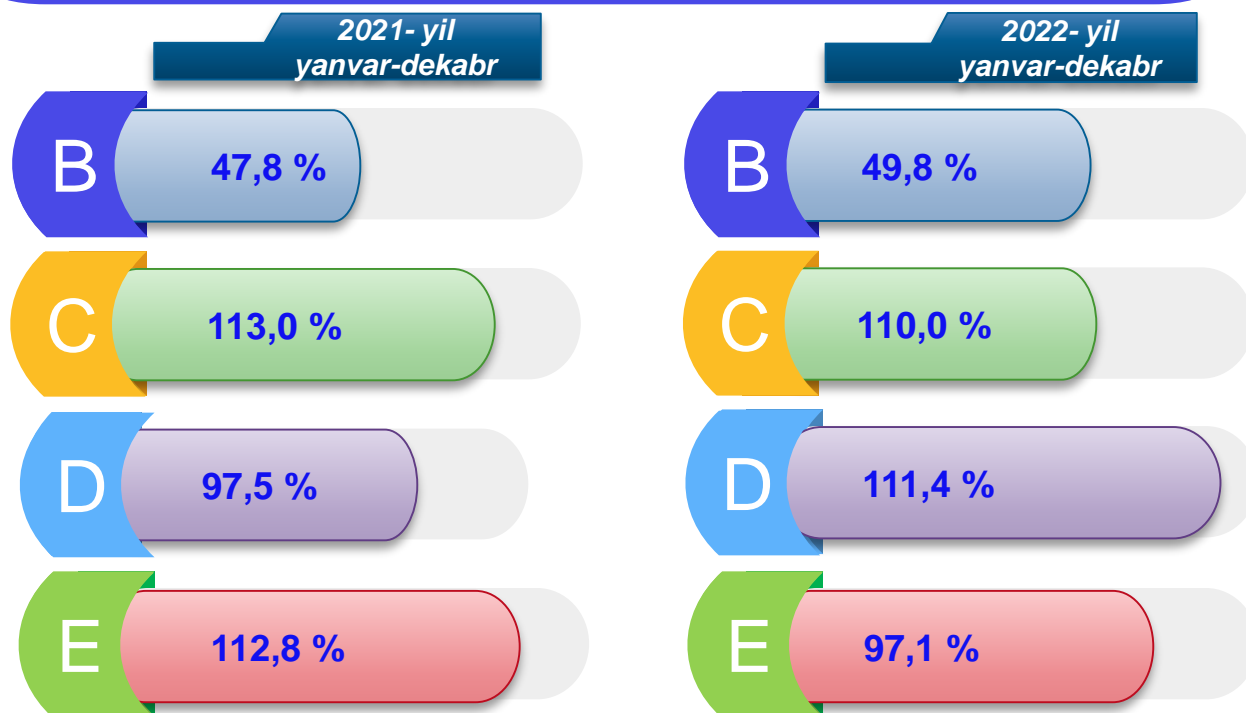
(2022- yil yanvar-dekabr oylarida)

Dastlabki ma'lumotlarga ko'ra 2022- yilning yanvar-dekabr oylarida viloyat korxonalarini tomonidan 29 373,7 mlrd. so'mlik sanoat mahsulotlari ishlab chiqarilgan bo'lib, 2021- yilning yanvar-dekabr oylariga nisbatan sanoat ishlab chiqarishining fizik hajm indeksi<sup>1</sup> 109,0 % ni tashkil etdi.

Sanoat ishlab chiqarishi tarkibida eng katta ulush ishlab chiqaradigan sanoat hissasiga to'g'ri kelib, uning jami sanoat ishlab chiqarishidagi ulushi 96,1 % ni tashkil etdi.



### Asosiy iqtisodiy faoliyat turlari bo'yicha sanoat ishlab chiqarishi, FHI<sup>1</sup> % da

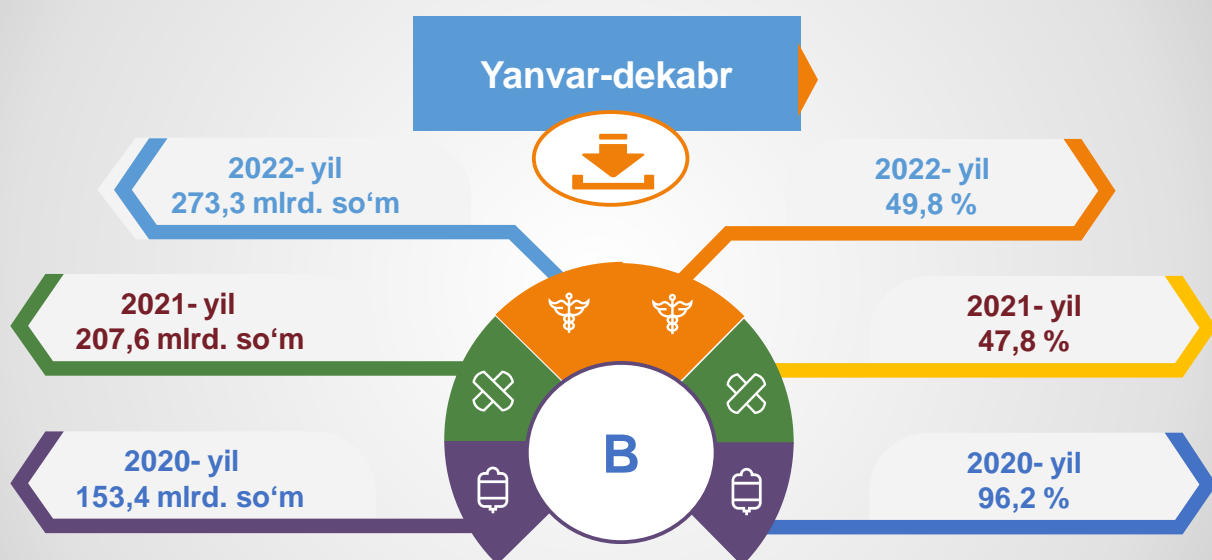


<sup>1</sup>Sanoat ishlab chiqarishining fizik hajmi indeksi ishlab chiqarilgan mahsulotlar (ishlar, xizmatlar) hajmining taqqoslanadigan davrlardagi o'zgarishini tavsiflovchi nisbiy ko'rsatkichdir.

Jami sanoat ishlab chiqarishi fizik hajmi o'rishining asosiy omili bo'lib, ishlab chiqaradigan sanoat – 10,0 %, o'sishi kuzatildi.

Shuningdek, elektr, gaz, bug' bilan ta'minlash va havoni konditsiyalashning– 11,4 % ga, Suv bilan ta'minlash; kanalizatsiya tizimi, chiqindilarni yig'ish va utilitatsiya qilish – 2,9 % ga hamda Tog'-kon sanoati va ochiq konlarni ishlash – 50,2 % ga pasayish kuzatildi.

### Tog'-kon sanoati va ochiq konlarni ishlash sanoati



Tog'-kon sanoati va ochiq konlarni ishlash korxonalaridan 2022- yilning yanvar-dekabr oylarida ishlab chiqarilgan mahsulotlar hajmi 273,3 mlrd. so'mni yoki jami ishlab chiqarilgan sanoat mahsulotlari hajmining 0,9 % ini tashkil etdi.

Jami sanoat ishlab chiqarishi hajmidagi ulushi, foizda

2021- yil

B

0,9 %

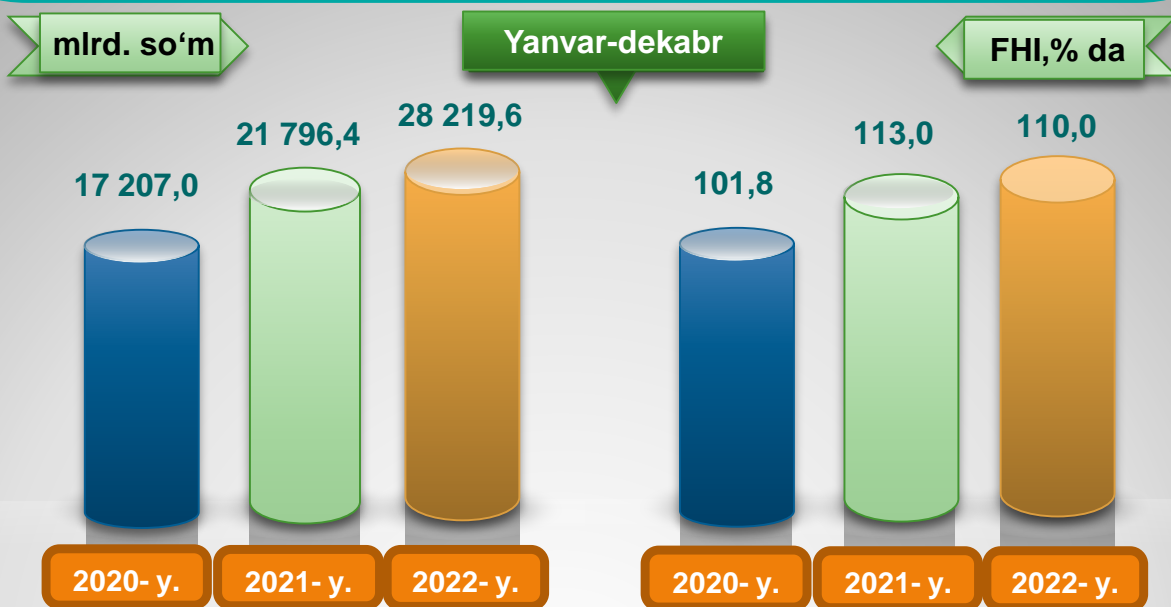
2022- yil

B

0,9%

Yanvar-dekabr

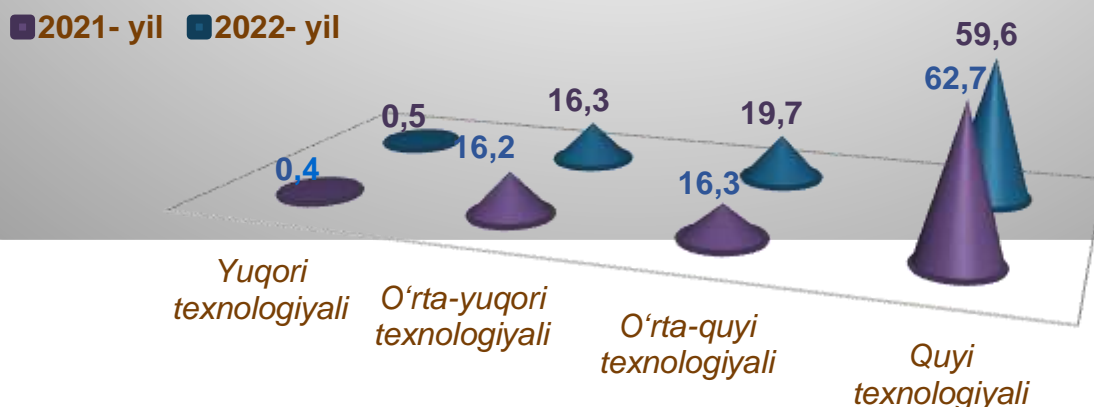
### Ishlab chiqaradigan sanoat



2022- yilning yanvar-dekabr oylarida ishlab chiqaradigan sanoat korxonalarini tomonidan ishlab chiqarilgan mahsulotlar hajmi 28 219,6 mlrd. so'mni yoki jami sanoat mahsulotlarining 96,1 % ini tashkil etdi.



O'tgan yilning mos davri bilan solishtirganda ishlab chiqaradigan sanoat tarkibida yuqori texnologiyali tarmoqning ulushi 0,5 % ni (2021- yilning yanvar-dekabr oylarida – 0,4 %), o'rta-yuqori texnologiyali – 16,3 % (16,2 %), o'rta-quyi texnologiyali – 19,7 % (16,3 %) va quyi texnologiyalisi – 59,6 % (62,7 %)ni tashkil etdi.



Jami ishlab chiqaradigan sanoat tarkibida boshqa nometall mineral mahsulotlar ishlab chiqarishning ulushi - 4,2 % (2021- yil yanvar-dekabr oylariga nisbatan fizik hajm indeksi - 94,0 %), metallurgiya sanoatining ulushi – 11,2 % (2021- yil yanvar-dekabr oylariga nisbatan fizik hajm indeksi – 146,2 %), to'qimachilik, kiyim, teri mahsulotlarini ishlab chiqarishning ulushi - 21,1 % (2021- yil yanvar-dekabr oylariga nisbatan fizik hajm indeksi - 94,4 %), oziq-ovqat, ichimliklar va tamaki mahsulotlarini ishlab chiqarishning ulushi - 36,6 % (2021- yil yanvar-dekabr oylariga nisbatan fizik hajm indeksi - 113,5 %), kimyo mahsulotlari, rezina va plastmassa buyumlarini ishlab chiqarishning ulushi – 2,9 % (2021- yil yanvar-dekabr oylariga nisbatan fizik hajm indeksi – 100,0 %) ni tashkil etdi.

### Ishlab chiqaradigan sanoatda ayrim turdagi mahsulotlarning o'sish sur'ati

O'tgan yilning mos davriga nisbatan, % da



2022- yilning yanvar-dekabr oylari davomida ishlab chiqaradigan sanoatda Aroq – 159,1 ming litr 100 % spirt (2021- yilning yanvar-dekabr oylariga nisbatan 37,8 % ga pasaygan), 162,8 ming tonna yumshoq bug‘doy va spelta uni (6,0 %) ishlab chiqarishda pasayish kuzatildi.

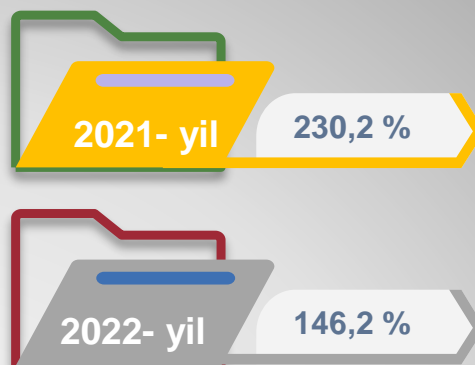
### Ishlab chiqaradigan sanoatda yirik sanoat korxonalari tomonidan ayrim turdagi mahsulotlarni ishlab chiqarish

Sanoat mahsulotlari	2021-yil yanvar-dekabr	2022-yil yanvar-dekabr	Farqi +/-
Yumshoq bug‘doy va spelta uni, ming t.	173,1	162,8	94,0
Paxta tolasi, ming t.	50,3	57,5	114,2
Tozalangan paxta yog‘i tonna.	16056,0	17433,0	108,6
Konyak spirti – litr 100 % spirt	694,6	679,6	97,8
Birinchi navli undan tayyorlangan bug‘doy noni og‘irligi 600 g (buxanka), tonna.	690,1	614,4	89,0

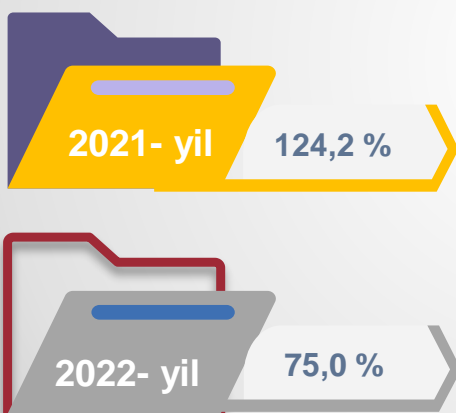


### Metallurgiya sanoati

Ishlab chiqaradigan sanoat tarkibida 2021- yilning yanvar-dekabr oylarida metallurgiya sanoati ulushi 8,1 % ni tashkil etib, uning fizik hajm indeksi 230,2 % ni tashkil etgan bo'lsa, Shuningdek, 2022- yilning yanvar-dekabr oylari yakunlariga ko'ra, metallurgiya sanoatining ulushi 11,2 % gacha ko'tarilib, fizik hajm indeksi esa, 146,2 % ni tashkil etdi va ishlab chiqarish hajmi 3 276,6 mlrd. so'mni tashkil etdi.



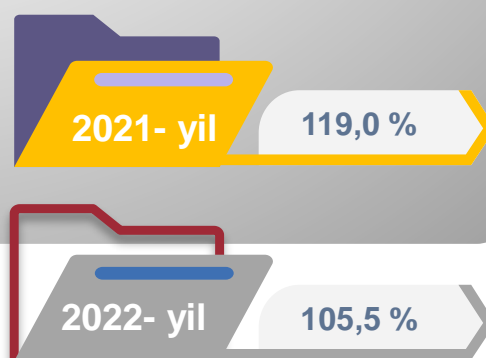
### Mashina va uskunalardan tashqari tayyor metall buyumlar ishlab chiqarish



Ishlab chiqaradigan sanoat tarkibida 2021- yilning yanvar-dekabr oylarida mashina va uskunalardan tashqari tayyor metall buyumlar ishlab chiqarishning ulushi 1,5 % ni, uning fizik hajm indeksi esa 124,2 % ni tashkil etgan bo'lsa, Shuningdek, 2022- yilning yanvar-dekabr oylari yakunlariga ko'ra, mashina va uskunalardan tashqari tayyor metall buyumlar ishlab chiqarishning ishlab chiqaradigan sanoat tarkibidagi ulushi 2,2 % ni tashkil etdi, o'tgan yilning mos davriga nisbatan fizik hajm indeksi esa 75,0 % ga o'sgan va ishlab chiqarish hajmi 656,0 mlrd. so'mni tashkil etdi.

### Oziq-ovqat mahsulotlari ishlab chiqarish sanoati

Ishlab chiqaradigan sanoat tarkibida 2021- yilning yanvar-dekabr oylarida oziq-ovqat mahsulotlari ishlab chiqarishning ulushi 28,1 % ni, uning fizik hajm indeksi esa 119,0 % ni tashkil etgan bo'lsa, Shuningdek, 2022- yilning yanvar-dekabr oylari yakunlariga ko'ra, oziq-ovqat mahsulotlari ishlab chiqarishning ulushi 26,9 % ni tashkil etdi, o'tgan yilning mos davriga nisbatan fizik hajm indeksi esa 105,5 % ga oshdi va ishlab chiqarish hajmi 7 901,9 mlrd. so'mni tashkil etdi.



### To'qimachilik mahsulotlari ishlab chiqarish sanoati

Ishlab chiqaradigan sanoat tarkibida 2021- yilning yanvar-dekabr oylarida to'qimachilik mahsulotlari ishlab chiqarishning ulushi 20,3 % ni tashkil etgan bo'lsa, uning fizik hajm indeksi 102,7 % ni tashkil etgan.



Shuningdek, 2022- yilning yanvar-dekabr oylarida to'qimachilik mahsulotlari ishlab chiqarishning ulushi 17,8 % ni tashkil etgan, fizik hajm indeksi 105,9 % ga o'sgan bo'lsa, ishlab chiqarish hajmi 5 214,2 mlrd. so'mni tashkil etdi.



### Kiyim ishlab chiqarish sanoati



2021- yilning yanvar-dekabr oylari yakunlariga ko'ra, kiyim ishlab chiqarish sanoatining ishlab chiqaradigan sanoat tarkibidagi ulushi 2,7 % ni, fizik hajm indeksi esa 96,5 % ni tashkil etgan.



Shuningdek, 2022- yilning yanvar-dekabr oylarida kiyim ishlab chiqarish sanoatining ishlab chiqaradigan sanoatdagi ulushi 2,5 %, fizik hajm indeksi 98,2 % ni, ishlab chiqarish hajmi esa 723,4 mlrd. so'mni tashkil etdi.

### Kimyo mahsulotlari ishlab chiqarish

2021- yilning yanvar-dekabr oylari yakunlariga ko'ra kimyo mahsulotlari ishlab chiqarish sanoatining ishlab chiqaradigan sanoatdagi ulushi 0,9 % ni tashkil etgan, fizik hajm indeksi esa 80,5 % ni tashkil etgan.



Shuningdek, 2022- yilning yanvar-dekabr oylarida kimyo mahsulotlari ishlab chiqarish sanoatining ishlab chiqaradigan sanoatdagi ulushi 0,9 % ni, fizik hajm indeksi 86,6 % ni hamda ishlab chiqarish hajmi 269,6 mlrd. so'mni tashkil etdi.

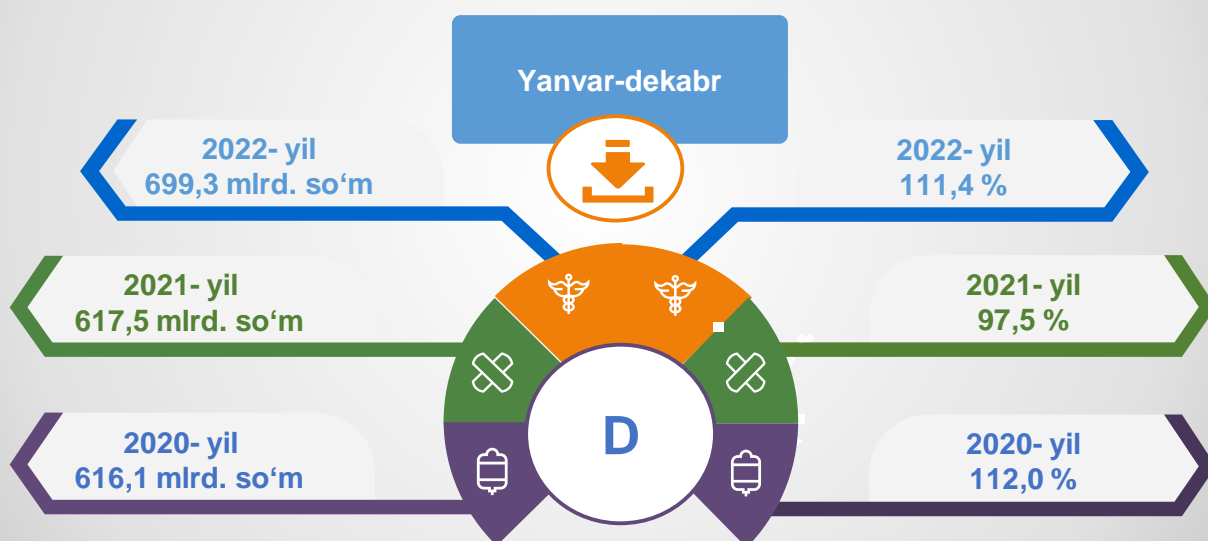




**Elektr, gaz, bug' bilan ta'minlash va havoni konditsiyalash**

Elektr, gaz, bug' bilan ta'minlash va havoni konditsiyalash korxonalari tomonidan ishlab chiqarilgan mahsulotlar hajmi 699,3 mlrd. so'mni (jami ishlab chiqarilgan sanoat mahsulotlari hajmining 2,4 % ini) tashkil etdi.

2022- yilning yanvar-dekabr oylarida, sanoatning mazkur tarmog'ida elektr energiyani ishlab chiqarish, uzatish va taqsimlash, bug' bilan ta'minlash tizimlari va havoni konditsiyalashning o'tgan yilning mos davriga nisbatan fizik hajm indeksi 111,4 % ni tashkil etdi.

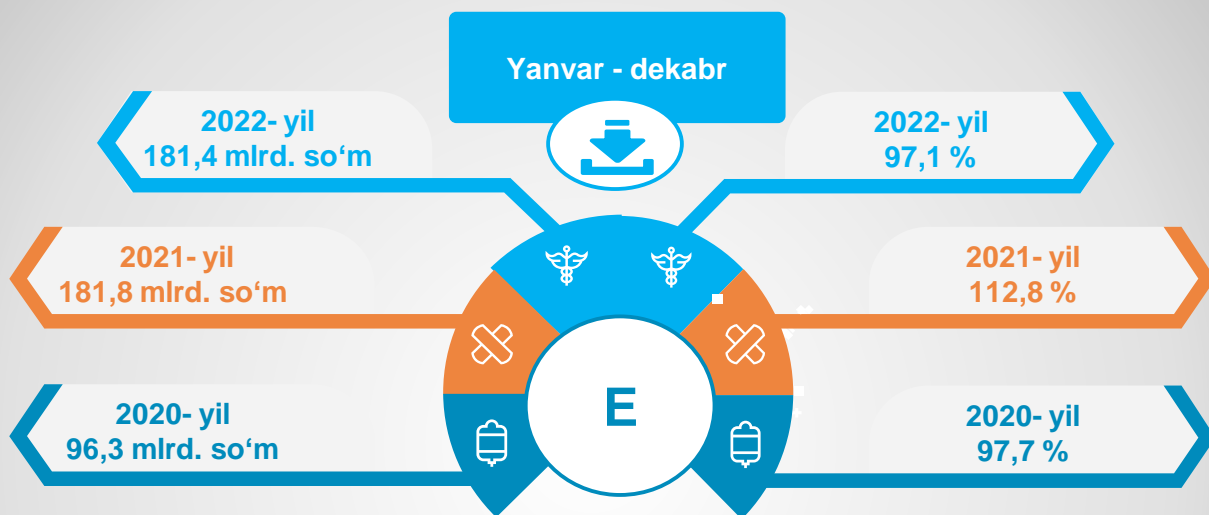


**Elektr, gaz, bug' bilan ta'minlash va havoni konditsiyalash sohasida yirik sanoat korxonalari tomonidan sanoat mahsulotlarini ishlab chiqarish**

Sanoat mahsulotlari	2021- yil yanvar-dekabr	2022- yil yanvar-dekabr	Farqi +/-
Elektroenergiya, mln.kVt.s	491 668,3	517 898,5	26 230,2
Issiqlik energiyasi, ming gkal	7 181 018,0	7 459 543,0	270 000,0

### Suv bilan ta'minlash, kanalizatsiya tizimi, chiqindilarni yig'ish va utilizatsiya qilish

Suv bilan ta'minlash, kanalizatsiya tizimi, chiqindilarni yig'ish va utilizatsiya qilish korxonalari tomonidan ishlab chiqarilgan mahsulotlar hajmi 181,4 mlrd. so'mni (jami ishlab chiqarilgan sanoat mahsulotlari hajmining 0,6 % ini) tashkil etdi.



### Elektr, gaz, bug' bilan ta'minlash va havoni konditsiyalash sohasida yirik sanoat korxonalari tomonidan sanoat mahsulotlarini ishlab chiqarish

Sanoat mahsulotlari	2021- yil yanvar-dekabr	2022- yil yanvar-dekabr	Farqi +/-
Oqova suvlarni yo'qotish, transportirovka qilish va ishlov berish bo'yicha xizmatlar, mln.so'm	39 459,7	39 961,0	501,3
Plastmassa chiqindilari, tonna	614,6	1137,8	532,2
Suvga ishlov berish va suv quvurlari bo'yicha taqsimlash bo'yicha xizmatlar, mlrd.so'm	101,5	103,5	2,0

Suvga ishlov berish va suv quvurlarini taqsimlash bo'yicha xizmatlar 102,0 % ni va o'tgan yilning mos davriga nisbatan oqova suvlarni yo'qotish, transportirovka qilish va ishlov berish bo'yicha xizmatlar 1,3 (%) ga oshganligi kuzatildi.

## Iste'mol mahsulotlari ishlab chiqarish

Tayyor mahsulot turlarini kengaytirish va ishlab chiqarilishini qo'llab-quvvatlash bo'yicha amalga oshirib kelinayotgan chora-tadbirlar natijasida, iste'mol mahsulotlari ishlab chiqarish hajmi 18 374,5 mlrd. so'mni tashkil etdi va 2021- yilning mos davriga nisbatan 119,4 % ni, uning jami sanoatdagi ulushi 62,6 % ni tashkil etdi.

### Oziq-ovqat mahsulotlari

2021- yil  
yanvar-dekabr

38,0%

2022- yil  
yanvar-dekabr

36,8%

### Nooziq-ovqat mahsulotlar

2021- yil  
yanvar-dekabr

62,0%

2022- yil  
yanvar-dekabr

63,2%

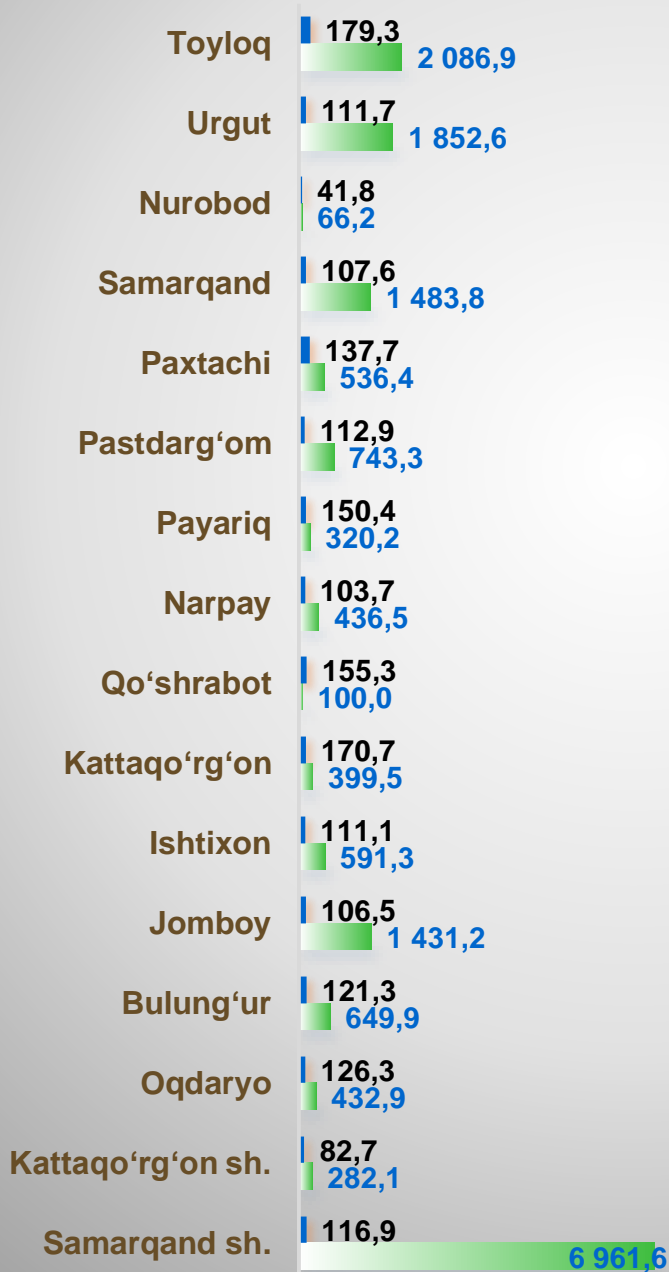
Oziq-ovqat mahsulotlari ishlab chiqarish tarkibida vino va aroq mahsulotlari va pivo 1,2 % (2021- yil yanvar-noyabr oylarida 1,1 %)ni tashkil etdi.

Hududlar kesimida iste'mol mahsulotlari ishlab chiqarilishining viloyat jami hajmidagi eng yuqori ulushi Samarqand shahriga to'g'ri kelib 37,9 % ni, Tayloq tumani 11,4 % ni, Urgut tumani 10,1 % ni, Samarqand tumani 8,1 % ni, hamda Jomboy tumani 7,8 % ni tashkil etdi.

Shuningdek, iste'mol mahsulotlari ishlab chiqarilishining o'sish sur'atida viloyat o'sish sur'ati (119,4 %) darajasidan yuqori ko'rsatkich Paxtachi tumanida (137,7 %) hamda Tayloq tumanida (179,3 %) qayd etildi.

## Shahar va tumanlar bo'yicha iste'mol mahsulotlari ishlab chiqarish hajmi, tarkibi va o'sish sur'ati

Shahar va tumanlar kesimida iste'mol mahsulotlari ishlab chiqarilishining viloyatda jami hajmidagi eng yuqori ulushi Samarqand shahriga to'g'ri kelib 37,9 % shuningdek, Tayloq 11,4 %, Urgut 10,1 % ni, Samarqand tumanlarida 8,1 % ni tashkil etdi.

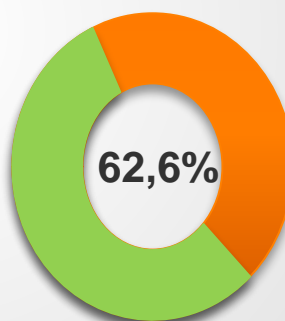


14 375,8 mlrd. so'm

2021-yil yanvar-dekabr

18 374,5 mlrd. so'm

2022-yil yanvar-dekabr



Jami sanoat ishlab chiqarish hajmida iste'mol mahsulotlarining ulushi

2021-yil

112,8 %

2022 yil

119,4 %

o'sish sur'ati

mlrd. so'm

### Shahar va tumanlar bo'yicha nooziq-ovqat mahsulotlar ishlab chiqarish hajmi, tarkibi va o'sish sur'ati

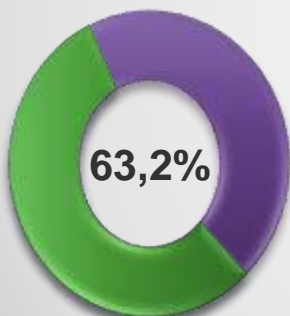
Shahar va tumanlar kesimida nooziq-ovqat mahsulotlar ishlab chiqarilishining viloyatda jami hajmidagi eng yuqori ulushi Samarqand shahriga to'g'ri kelib, 40,9 % shuningdek, tumanlardan Urgut 13,9 %, Tayloq 11,3 % ni, hamda Samarqand tumani 3,6 % ni tashkil etdi.

**8 917,7** mlrd. so'm

2021- yil yanvar-dekabr

**11 618,8** mlrd. so'm

2022- yil yanvar-dekabr



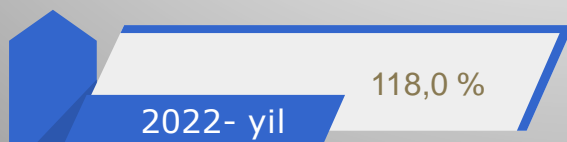
Jami iste'mol mollari ishlab chiqarish hajmida nooziq-ovqat mahsulotlarining ulushi

**63,2%**



2021- yil

106,9 %



2022- yil

118,0 %

Toyloq	302,1	1 309,7
Urgut	111,8	1 616,9
Nurobod	31,5	43,2
Samarqand	72,1	421,3
Paxtachi	139,0	490,3
Pastdarg'om	105,9	491,5
Payariq	119,4	138,9
Narpay	69,7	162,1
Qo'shrabot	168,8	81,7
Kattaqo'rg'on	165,3	298,3
Ishtixon	105,7	512,2
Jomboy	89,6	372,3
Bulung'ur	110,6	391,4
Oqdaryo	129,3	341,7
Kattaqo'rg'on sh.	89,3	199,2
Samarqand sh.	113,8	4 748,2

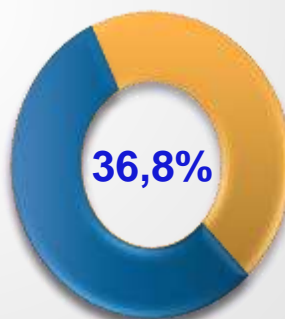
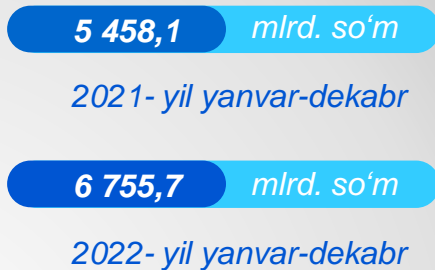
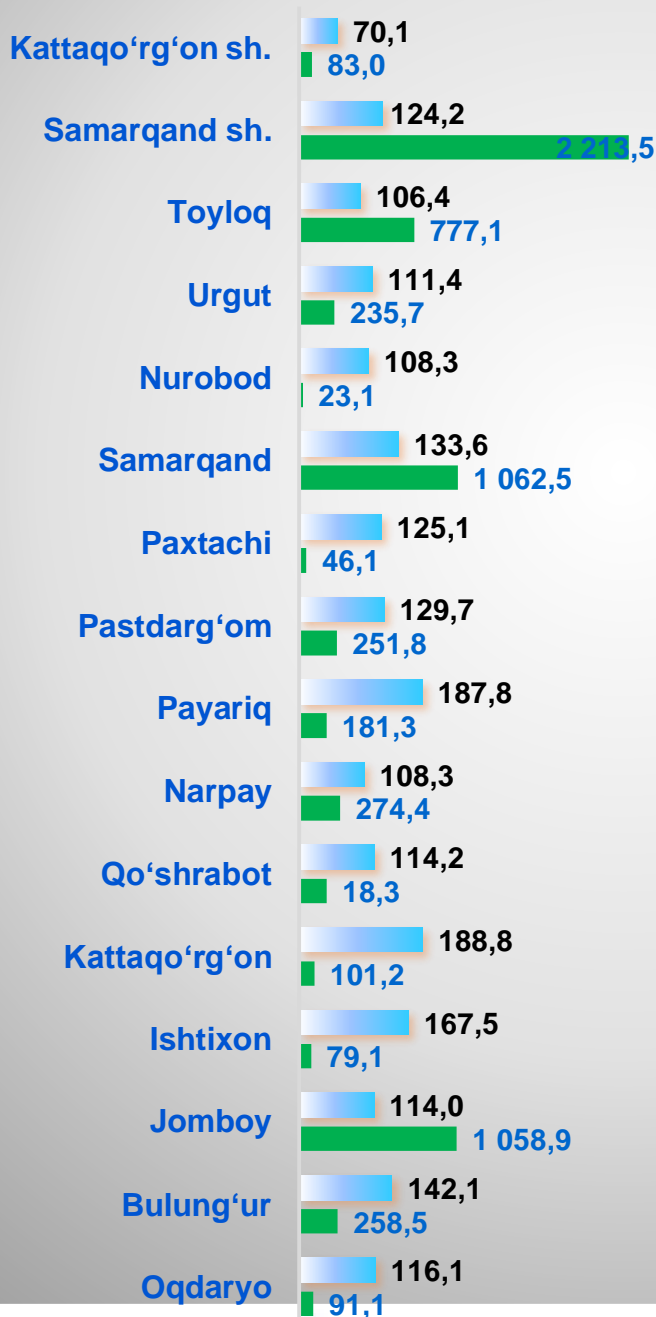
o'sish sur'ati

mlrd. so'm

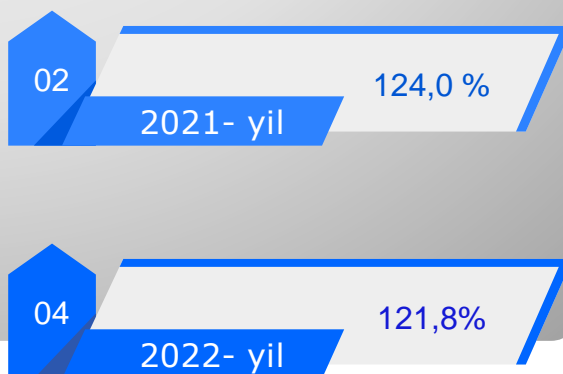


### Shahar va tumanlar bo'yicha oziq-ovqat mahsulotlari ishlab chiqarish hajmi, tarkibi va o'sish sur'ati

Shahar va tumanlar kesimida oziq-ovqat mahsulotlari ishlab chiqarilishining viloyatdagi jami hajmidagi eng yuqori ulushi Samarqand shahriga to'g'ri kelib, 32,8 % ni, shuningdek, Samarqand tumani 15,7 % ni, Jomboy tumani 15,47 % ni, Tayloq tumani esa 11,5 % ni tashkil etdi.



Jami iste'mol mollari ishlab chiqarish hajmida oziq-ovqat mahsulotlarining ulushi



### Samarqand viloyati shahar va tumanlar kesimida sanoat ishlab chiqarishi hajmlari

Shahar va tumanlar kesimida sanoat ishlab chiqarilishining viloyatning jami hajmidagi eng yuqori ulushi Samarqand shahriga to'g'ri kelib, 45,2 % ni, shuningdek, Jomboy tumani 10,6 % ni, Urgut tumani esa 7,1 % ni tashkil etdi.


#### Samarqand viloyati

**2021 yil**

22 834,3 mlrd. so'm

**2022- yil**

29 373,7 mlrd. so'm


**2021- yil**

111,0 %

**2022- yil**

109,0 %

Kattaqo'rg'on sh.	103,7	422,9
Samarqand sh.	110,2	13 274,5
Toyloq	122,0	2 299,3
Urgut	106,8	2 081,2
Nurobod	120,4	440,2
Samarqand	102,9	2 067,8
Paxtachi	110,8	577,1
Pastdarg'om	109,2	1048,2
Payariq	102,5	619,9
Narpay	106,2	705,4
Qo'shrabot	104,4	127,1
Kattaqo'rg'on	101,0	648,6
Ishtixon	103,4	637,1
Jomboy	104,4	3 108,9
Bulung'ur	108,5	695,4
Oqdaryo	99,5	619,9

FHI, % da


mlrd. so'm

### Sanoat mahsulotlari ishlab chiqarishda kichik biznesning ulushi

Hisobot davrida kichik tadbirkorlik subyektlari tomonidan 11 262,1 mlrd. soʻmlik sanoat mahsuloti ishlab chiqarilib, uning umumiy ishlab chiqarish hajmidagi ulushi 38,3 % ni tashkil etdi.

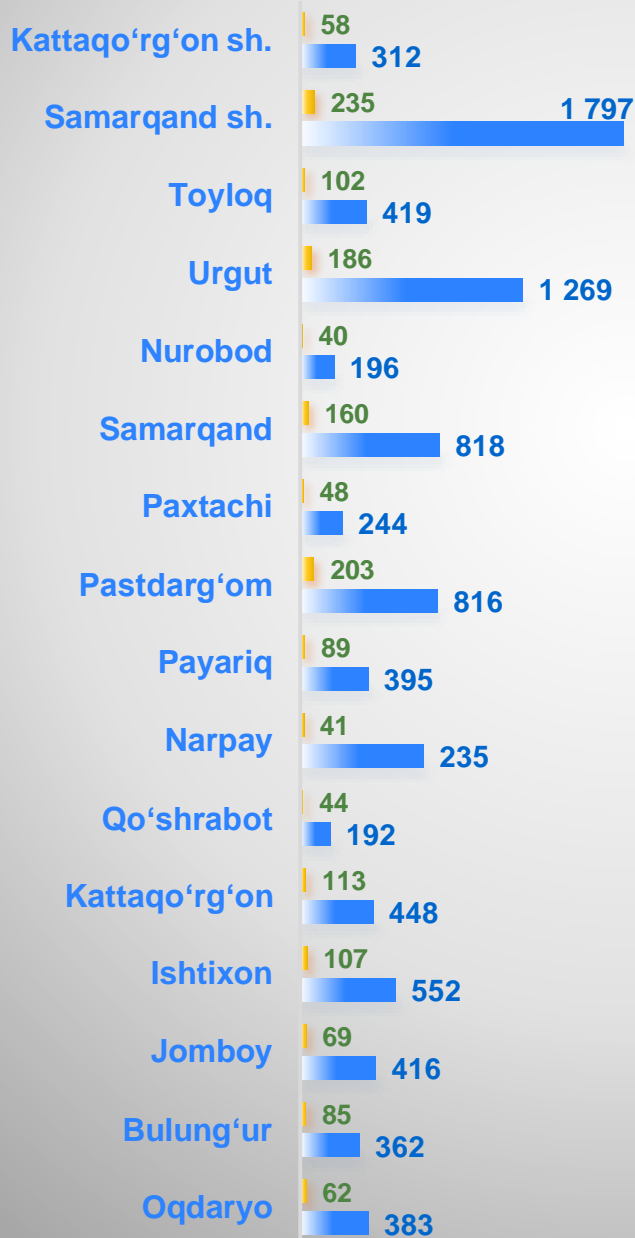
Shahar va tumanlar kesimida kichik biznesning sanoat mahsulotlari ishlab chiqarishdagi eng yuqori ulushi Qoʻshrobot tumanida (100,0 %), Bulungʻur tumanida (99,5 %), Kattaqoʻrgʻon shahrida (96,2 %), Oqdaryo tumanida (90,9 %), Kattaqoʻrgʻon tumanida (79,1 %) tashkil etdi.

Viloyatimizda shahar va tumanlar kesimida sanoat mahsulotlari ishlab chiqarish hajmida kichik biznes subyektlarining ulushi tahlili shuni koʻrsatdiki, Narpay tumanida (18,3 %), Tayloq (29,1 %), Paxtachi (32,2 %), Ishtixon (34,0 %) tumanlarida sanoat ishlab chiqarish hajmlaridagi kichik biznes subyektlari ulushining kamligini, mazkur hududlarda joylashgan yirik sanoat korxonalarining ishlab chiqarish hajmlari yuqori ekanligi bilan izohlash mumkin.



### Samarqand vloyatida faoliyat ko'rsatayotgan va yangi tashkil etilgan sanoat korxonalari

Bugungi kunda viloyatimizda 8 854 ta sanoat korxonalari faoliyat ko'rsatmoqda, shundan 1 797 tasi (mavjud korxonalar umumiy sonining 20,3 %) Samarqand shahriga, 1 269 tasi (14,3 %) Urgut tumaniga, 818 tasi (9,2 %) Samarqand tumani hissasiga to'g'ri kelmoqda.



#### Jami yangi tashkil etilgan

2021- yil

1 899 dona

2022- yil

1 642 dona



#### Jami faoliyat yuritayotgan

2021- yil

8 050 dona

2022- yil

8 854 dona

yangi tashkil etilgan

faoliyat yuritayotgan