



SAMARQAND VILOYATI
STATISTIKA BOSHQARMASI

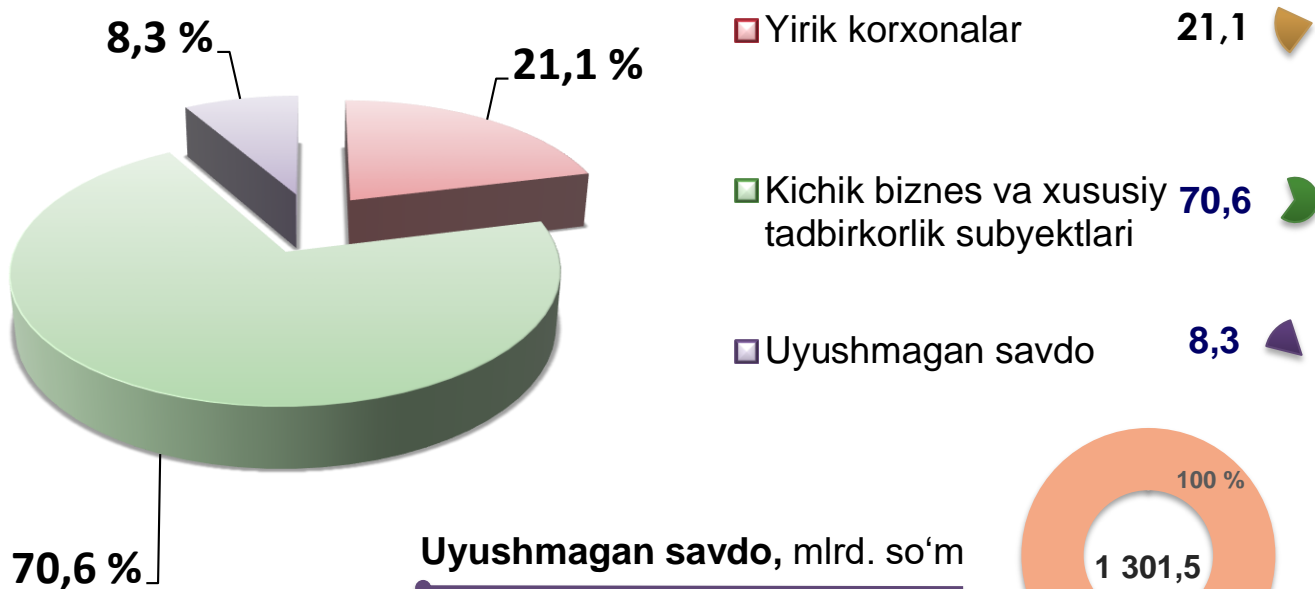
SAMARQAND VILOYATI CHAKANA VA ULGURJI SAVDO TOVAR AYLANMASI



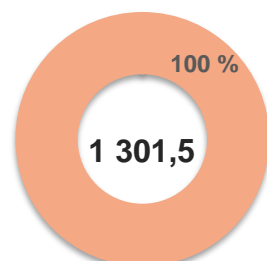
*2022- yil yanvar-avgust holatiga ko'ra
dastlabki ma'lumot*

Viloyat bo'yicha, 2022- yilning yanvar-avgust oylarida chakana savdo tovar aylanmasi **15 576,2** mlrd. so'mni tashkil etib, 2021 - yilning mos davriga nisbatan **9,8 %**ga oshdi. Shu jumladan, yirik korxonalarining tovar aylanmasi **3 281,4** mlrd. so'mni (o'sish sur'ati **116,3 %**), kichik biznes va xususiy tadbirkorlik subyektlarining tovar aylanmasi **10 993,3** mlrd. so'mni (o'sish sur'ati **108,3 %**), uyushmagan savdo tovar aylanmasi **1 301,5** mlrd. so'm (o'sish sur'ati **106,5 %**)ni tashkil etdi.

**Chakana savdo aylanmasi
tarkibi, foizda**



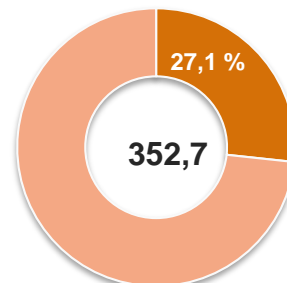
Uyushmagan savdo, mlrd. so'm



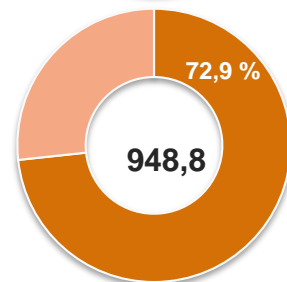
O'sish sur'atlari, foizda



Dehqon bozorlari



Chorva bozorlari



**HUDUDLAR KESIMIDA CHAKANA
SAVDO TOVAR AYLANMASI, mlrd. so'm
2022- yil yanvar-avgust**

ENG YUQORI ULUSH

Viloyat bo'yicha chakana savdo tovar aylanmasida eng yuqori ulushni Samarqand shahri **40,3 %** ulush bilan **6 277,0** mlrd. so'mni tashkil etdi.

Samarqand sh.
6 277,0

Urgut
1 468,9

Kattaqo'rg'on sh.
1 023,1

Samarqand
889,5

Pastdarg'om
829,5

Kattaqo'rg'on
645,1

Bulung'ur
645,9

Jomboy
591,3

Payariq
554,8

Toyloq
513,1

Ishtixon
468,0

Narpay
430,7

Oqdaryo
376,5

Paxtachi
309,4

Nurobod
284,7

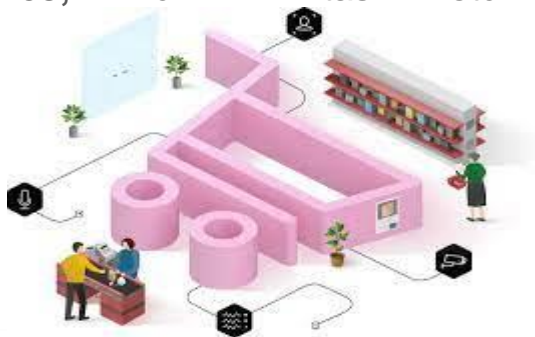
Qo'shrabot
268,7

ENG QUIYI ULUSH

Viloyat chakana savdo tovar aylanmasida eng quyi ulushni Qo'shrabot tumani **1,7 %** ulush bilan **268,7** mlrd. so'mni tashkil etdi.

UMUMIY MA'LUMOT

2022- yilning yanvar-avgust oylarida chakana savdo tovar aylanmasi **15 576,2** mlrd. so'mni tashkil etib, 2021- yilning mos davriga nisbatan **109,8 %**ni tashkil etdi.





**CHAKANA SAVDO AYLANMASIDA YIRIK KORXONALAR,
KICHIK BIZNES VA XUSUSIY TADBIRKORLIK
SUBYEKTLARINING HAJMI VA O'SISH SUR'ATLARI
2022- yil yanvar-avgust**

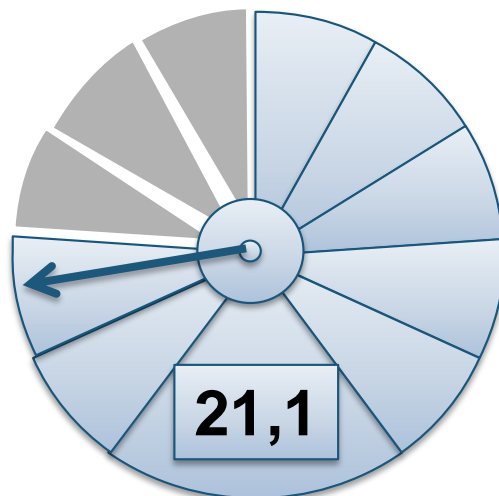
	Jami, mlrd. so'm	2021-yil- ning mos davriga nisbatan, foizda	Yirik korxonalar, mlrd. so'm	2021- yil- ning mos davriga nisbatan, foizda	Kichik biznes va xususiy tadbirkorlik, mlrd. so'm	2021- yil- ning mos davriga nisbatan, foizda
Samarqand viloyati	15 576,2	109,8	3 281,4	116,3	12 294,8	108,2
Samarqand sh.	6 277,0	110,6	2 867,1	110,6	3 410,0	110,7
Kattaqo'rg'on sh.	1 023,1	106,8	1,017	97,4	1 022,1	106,8
tumanlar:						
Oqdaryo	376,5	109,1	3,815	59,0	372,7	110,0
Bulung'ur	645,9	108,9	22,203	134,7	623,7	108,2
Jomboy	591,3	108,7	60,165	13,1 m.	531,1	98,4
Ishtixon	468,0	107,2	4,000	69,6	464,0	107,7
Kattaqo'rg'on	645,1	108,9	5,947	103,2	639,2	109,0
Qo'shrabot	268,7	106,6	3,353	98,0	265,4	106,7
Narpay	430,7	111,2	5,324	100,9	425,3	111,3
Payariq	554,8	110,4	5,075	68,5	549,7	111,0
Pastdarg'om	829,5	111,4	33,669	84,4	795,8	113,0
Paxtachi	309,4	111,3	4,553	89,0	304,8	111,7
Samarqand	889,5	110,7	185,995	8,6 m.	703,5	90,0
Nurobod	284,7	108,0	3,141	98,0	281,6	108,1
Urgut	1 468,9	110,9	26,178	67,8	1 442,7	112,2
Toyloq	513,1	104,6	49,910	77,5	463,2	108,7

2021- yilning mos davriga nisbatan chakana savdo aylanmasi o'sishining yuqori ko'rsatkichlari Samarqand shahrida (110,6 %) va Oqdaryo (109,1 %), Samarqand (110,7 %), Paxtachi (111,3 %), Pastdarg'om (111,4 %) , Payariq (110,4 %) va Urgut (110,9 %) tumanlarida qayd etildi.

CHAKANA SAVDO TOVAR AYLANMASI TARKIBI 2022- yil yanvar-avgust

Yirik korxonalar , foizda

Chakana savdo tovar aylanmasi tarkibida yirik korxonalarning tovar aylanmasi hajmi, 2021- yilning mos davriga nisbatan **16,3 %**ga o'sdi va **3 281,4 mlrd. so'mni** tashkil qildi. Bu esa, umumiy savdo hajmining **21,1 %** ulushiga to'g'ri keladi.



Eng yuqori ulushga ega hududlar, foizda

Jomboy 60,2
Tovar aylanmasi hajmi, mlrd. so'm

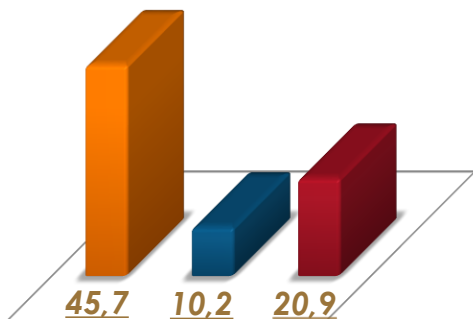
Samarqand t. 186,0
Tovar aylanmasi hajmi, mlrd. so'm

Samarqand sh. 2 867,1
Tovar aylanmasi hajmi, mlrd. so'm

10,2
%

20,9
%

45,7
%

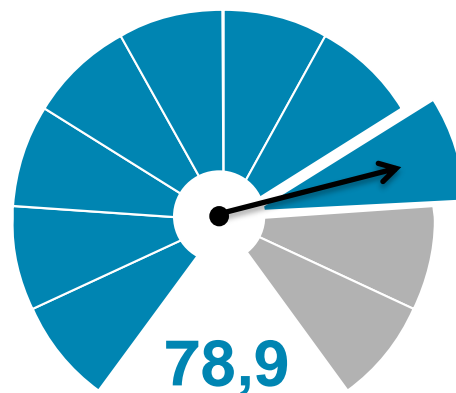




CHAKANA SAVDO TOVAR AYLANMASI TARKIBI 2022- yil yanvar-avgust

Kichik biznes va xususiy tadbirkorlik subyektlarining chakana savdo tovar aylanmasi hajmi statistik hisob-kitoblarga ko'ra, **12 294,8** mlrd. so'mni tashkil etib, 2021- yilning mos davriga nisbatan **8,2** %ga oshdi. Viloyat miqyosida ushbu sektorning jami chakana savdo tovar aylanmasidagi ulushi **78,9** %ni tashkil etdi.

Kichik biznes va xususiy tadbirkorlik subyektlari, foizda



Kattaqo'rg'on sh. 1022,1

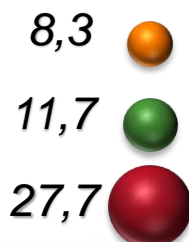
Urgut 1442,7

Samarqand sh. 3410,0



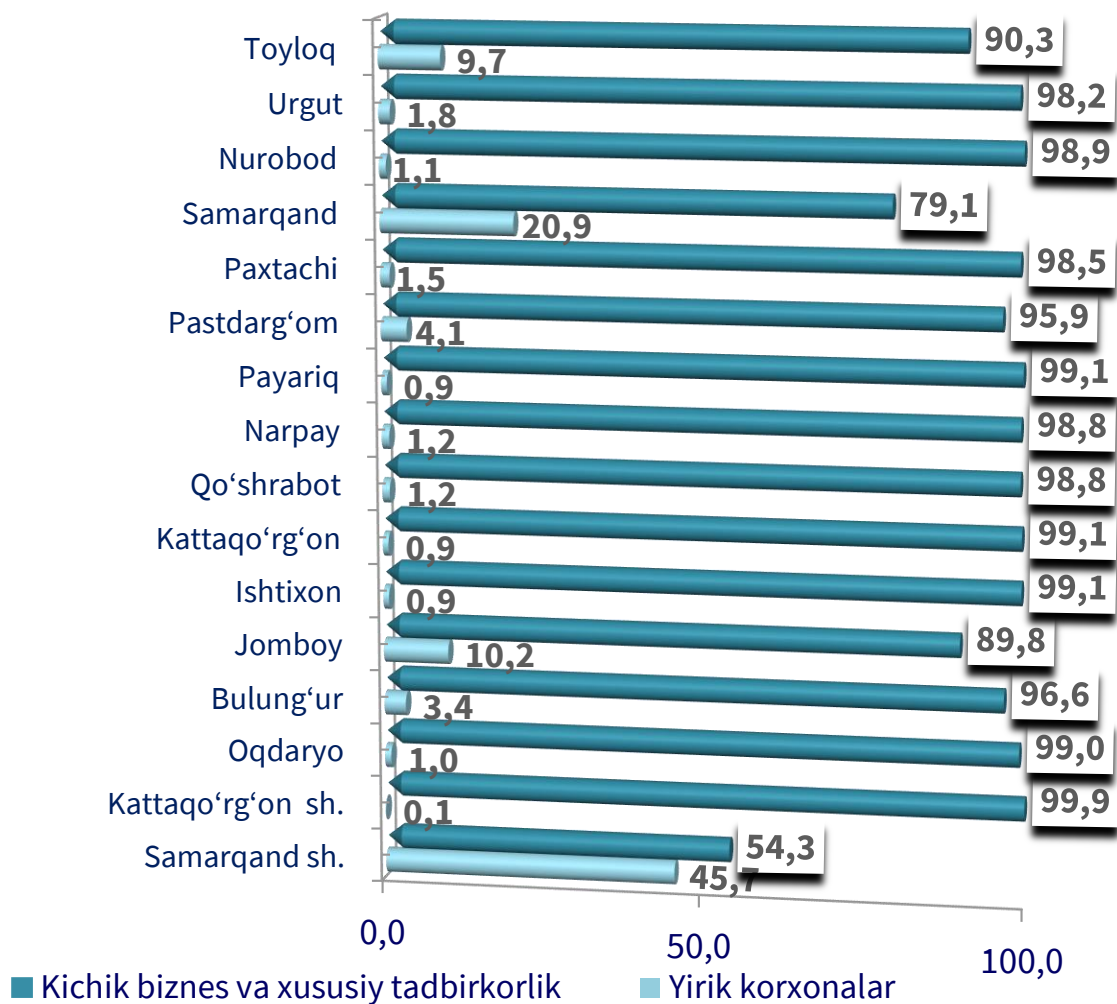
Tovar aylanmasi hajmi, mlrd.so'm

Kichik biznes va xususiy tadbirkorlik subyektlarining chakana savdo tovar aylanmasi yuqori ulushga ega hududlar, foizda



CHAKANA SAVDO AYLANMASIDA YIRIK KORXONALAR, KICHIK BIZNES VA XUSUSIY TADBIRKORLIK SUBYEKTLARINING HUDUDLAR KESIMIDA ULUSHI, foizda 2022- yil yanvar-avgust

Tahliliy natijalarga ko'ra, chakana savdo tovar aylanmasida kichik biznes va xususiy tadbirkorlik subyektlarining ulushi bo'yicha Kattaqo'rg'on shahri (99,9 %), Kattaqo'rg'on (99,1 %), Ishtixon (99,1 %), Payariq (99,1 %), Oqdaryo (99,0 %) va Nurobod (98,9 %) tumanlari yetakchilik qilmoqda. Chakana tovar aylanmasi tarkibida yirik korxonalarining ulushi 21,1 %ni tashkil etib, eng katta ulush Samarqand shahrida (45,7 %), Toyloq (9,7 %), Pastdarg'om (4,1 %), Samarqand (20,9 %), Jomboy (10,2 %), Urgut (1,8 %) va Bulung'ur (3,4 %) tumanlarida kuzatildi.



AHOLI JON BOSHIGA NISBATAN CHAKANA SAVDO TOVAR AYLANMASI HAJMI VA O'SISH SUR'ATLARI 2022- yil yanvar-avgust

2022- yilning yanvar-avgust oylari holatiga ko'ra o'rtacha aholi jon boshiga chakana savdo tovar aylanmasi **3 845,7** ming so'mni (2021- yilning mos davriga nisbatan **7,5** %ga oshdi) tashkil etdi.

Ushbu ko'rsatkichni hududlar kesimida solishtirilganda eng yuqorisi Samarqand shahri (**11 119,6** ming so'm), Kattaqo'rg'on shahri (**11 084,6** ming so'm) va Samarqand (**3 384,6** ming so'm), Bulung'ur (**3 324,1** ming so'm) tumanlari hissasiga to'g'ri keldi.

	Hajm, ming so'm	2021- yilning mos davriga nisbatan, foizda
Samarqand viloyati	3 845,7	107,5
Samarqand sh.	11 119,6	108,6
Kattaqo'rg'on sh.	11 084,6	105,0
tumanlar:		
Oqdaryo	2 268,1	106,7
Bulung'ur	3 324,1	106,7
Jomboy	3 259,6	106,0
Ishtixon	1 762,1	104,7
Kattaqo'rg'on	2 275,6	106,8
Qo'shrabot	1 961,3	104,3
Narpay	1 956,7	109,2
Payariq	2 120,0	107,9
Pastdarg'om	2 248,0	109,1
Paxtachi	2 086,2	109,9
Samarqand	3 384,6	108,5
Nurobod	1 815,7	105,7
Urgut	2 744,0	108,1
Toyloq	2 423,8	101,9

Eng yuqori hajm, ming so'm

Samarqand sh. – 11 119,6

Kattaqo'rg'on sh. – 11 084,6

Bulung'ur – 3 324,1

Eng quyi hajm, ming so'm

Narpay – 1 956,7

Nurobod – 1 815,7

Ishtixon – 1 762,1



Viloyat bo'yicha 2022- yilning yanvar-avgust oylarida uyushmagan savdo tovar aylanmasi **1 301,5** mlrd. so'mni tashkil etib, 2021- yilning mos davriga nisbatan **6,5** %ga ko'paydi. Shu jumladan, 1-bozor va 1-bozor (chorva) (oylik) kuzatuvlari ma'lumotlariga asosan, dehqon bozorlarida savdo faoliyati bilan shug'ullanuvchi jismoniy shaxslarning uy xo'jaliklarida yetishtirgan mahsulotlarini sotish hajmi **352,7** mlrd. so'mni (o'zgarish sur'ati **115,0** %), chorva mollari va parrandalar sotuvchi jismoniy shaxslarning savdo aylanmasi hajmi **948,8** mlrd. so'mni (o'zgarish sur'ati **103,7** %) tashkil etdi.

Tovar aylanmasi ulushi va hajmi

Uyushmagan savdo

1 301,5 mlrd. so'm, 100 %

Dehqon bozorlari

352,7 mlrd. so'm, 27,1 %

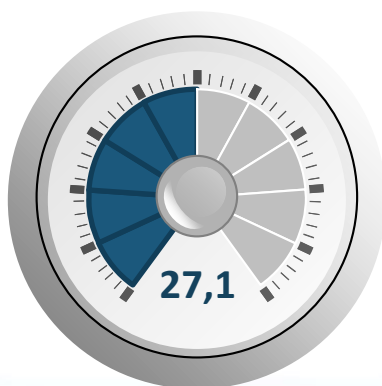
Chorva bozorlari

948,8 mlrd. so'm, 72,9 %


Uyushmagan savdo tovar aylanmasi, foizda

Dehqon bozorlari

Chorva bozorlari



Uyushmagan savdo tovar aylanmasida ulushi katta hududlar, foizda





**SAMARQAND VILOYATI
STATISTIKA BOSHQARMASI**

**UYUSHMAGAN SAVDO AYLANMASIDA
DEHQON* VA CHORVA (PARRANDA) BOZORLARINING
SAVDO AYLANMASI HAJMI VA O'SISH SUR'ATLARI
2022- yil yanvar-avgust**

2022 - yilning yanvar-avgust oylarida dehqon va chorva (parranda) bozorlarida, uy xo'jaligida yetishtirilgan qishloq xo'jaligi mahsulotlari, parrandalar va chorva mollari savdosi bilan shug'ullanuvchi jismoniy shaxslar tanlanma kuzatuvi, dastlabki ma'lumotlarga ko'ra, jismoniy shaxslar tomonidan amalga oshirilgan savdo aylanmasi hajmi dehqon bozorlarida **352,7** mlrd. so'mni, chorva (parranda) bozorlarida **948,8** mlrd. so'mni tashkil etdi.

** Xo'jalik yurituvchi subyektlar va yakka tartibdagi tadbirkorlar (YaTT)ni qo'shmagan holatda, *Jismoniy shaxslar (dehqonlar)ning uy xo'jaligida o'z kuchlari bilan yetishtirgan qishloq xo'jaligi mahsulotlari, chorva (parranda) mollari*

	Jami, mlrd. so'm	2021- yil- ning mos davriga nisbatan, foizda	Dehqon bozorlari, mlrd. so'm	2021- yil- ning mos davriga nisbatan, foizda	Chorva (parranda) bozorlari, mlrd. so'm	2021- yil- ning mos davriga nisbatan, foizda
Samarqand viloyati	1 301,5	106,5	352,7	115,0	948,8	103,7
Samarqand sh.	77,1	191,5	74,6	195,5	2,5	2,5 m.
Kattaqo'rg'on sh.	255,0	97,2	27,8	99,4	227,2	95,4
tumanlar:						
Oqdaryo	82,7	102,5	10,4	110,9	72,3	103,4
Bulung'ur	109,0	113,8	31,0	90,4	78,0	126,7
Jomboy	95,9	82,3	37,5	147,1	58,4	65,4
Ishtixon	75,7	101,8	7,7	87,7	68,0	102,6
Kattaqo'rg'on	95,4	94,0	23,8	69,5	71,6	104,5
Qo'shrabot	60,5	102,0	7,9	78,9	52,6	106,7
Narpay	16,9	78,6	14,1	70,6	2,8	167,7
Payariq	99,0	86,1	22,6	55,7	76,4	103,5
Pastdarg'om	60,5	140,1	11,9	174,0	48,6	133,2
Paxtachi	51,5	93,8	17,9	150,0	33,6	77,6
Samarqand	38,6	161,1	2,7	2,5 m.	35,9	156,0
Nurobod	57,2	114,4	23,0	116,8	34,2	112,1
Urgut	61,4	138,5	22,4	179,8	38,9	125,6
Toyloq	65,1	171,1	17,4	3,0 m.	47,8	147,2

SAMARQAND VILOYATI STATISTIKA BOSHQARMASI UYUSHMAGAN SAVDO TOVAR AYLANMASI: DEHQON BOZORLARI 2022- yil yanvar-avgust

2022- yilning yanvar-avgust oylarida viloyatning barcha hududlarida joylashgan dehqon bozorlarida qishloq xo'jaligi mahsulotlarini sotuvchi jismoniy shaxslarning tanlanma kuzatuvi o'tkazildi. Kuzatuv natijalariga ko'ra savdo aylanmasi hajmi **352,7** mlrd. so'mni tashkil etdi. Bunda asosiy yirik hajm yangi uzilgan qishloq xo'jaligi mahsulotlari savdosiga (**150,9** mlrd. so'm) to'g'ri keldi.



5,9
mlrd. so'm

Tuzlamalar



150,9
mlrd. so'm

**Yangi uzilgan qishloq
xo'jaligi mahsulotlari**



22,0
mlrd. so'm

**Quritilgan qishloq
xo'jaligi mahsulotlari**
(yong'oq, bodom, pista va
boshqalarni qo'shgan holda)

23,3
mlrd. so'm

Tovuq go'shti



42,0
mlrd. so'm

**Non va non
mahsulotlari**



19,3
mlrd. so'm

Tuxum



46,4
mlrd. so'm

Don mahsulotlari (mosh,
loviya, no'xat, guruch va
boshqalar)



14,3
mlrd. so'm

Ziravorlar



16,0
mlrd. so'm

**Sut va sut
mahsulotlari**



10,0
mlrd. so'm

**Chorva mollari va parrandalar
uchun har xil yem-xashaklar**



2,6
mlrd. so'm

**Gullar, o'simlik va nihol
ko'chatlari** (manzarali va
qishloq xo'jaligi ko'chatlari)



UYUSHMAGAN SAVDO TOVAR AYLANMASI: CHORVA (PARRANDA) BOZORLARI, mlrd. so'm 2022- yil yanvar-avgust

2022- yilning yanvar-avgust oylarida viloyatning barcha hududlarida joylashgan chorva (parranda) bozorlarida parrandalar va chorva mollari sotuvchi jismoniy shaxslar tanlanma kuzatuvini o'tkazildi. Kuzatuv natijalariga ko'ra savdo aylanmasi hajmi **948,8** mlrd. so'mni tashkil etdi. Bunda har xil yoshdagi qora mollar savdosi **780,0** mlrd. so'mni, qo'y va echkilar **126,8** mlrd. so'mni, otlar **37,4** mlrd. so'mni, parrandalar **4,6** mlrd. so'mni tashkil etdi.

459,4
mlrd. so'm



220,3
mlrd. so'm



2 yoshdan katta
bo'lgan qoramollar

100,3
mlrd. so'm



1 yoshgacha
bo'lgan
yosh mollar

106,5
mlrd. so'm



Qo'ylar

1 yoshdan 2 yoshgacha
bo'lgan yosh mollar

37,4 mlrd.
so'm



Otlar




20,3
mlrd. so'm



Echkilar

1,2
mlrd. so'm

3,4
mlrd. so'm



Kurka, o'rdak, g'ozlar

Tovuqlar



**SAMARQAND VILOYATI
STATISTIKA BOSHQARMASI**

**UMUMIY OVQATLANISH KORXONALARI SAVDO AYLANMASIDA YIRIK
KORXONALAR, KICHIK BIZNES
VA XUSUSIY TADBIRKORLIK SUBYEKTLARINING HAJMI
VA O'SISH SUR'ATLARI
2022- yil yanvar-avgust**

2022- yilning yanvar-avgust oylarida chakana savdo tovar aylanmasi tarkibida ovqatlanish tashkilotlarining savdo aylanmasi **2,8 %**ni tashkil etib, **429,7** mlrd. so'mga yetdi va 2021- yilning mos davriga nisbatan **4,5 %**ga oshdi. Bunda jami savdo aylanmasining **75,4 %** ulushi kichik biznes va xususiy tadbirkorlik subyektlari hissasiga to'g'ri kelmoqda.

	Jami, mlrd. so'm	2021- yil- ning mos davriga nisbatan, foizda	Yirik korxonalar, mlrd. so'm	2021- yil- ning mos davriga nisbatan, foizda	Kichik biznes va xususiy tadbirkorlik, mlrd. so'm	2021- yil- ning mos davriga nisbatan, foizda
Samarqand viloyati	429,7	104,9	105,9	83,9	323,8	114,2
Samarqand sh.	249,3	115,4	49,0	100,1	200,3	119,9
Kattaqo'rg'on sh.	11,0	113,7	-	-	11,0	113,7
tumanlar:						
Oqdaryo	2,0	99,5	-	-	2,0	99,5
Bulung'ur	10,8	127,0	5,1	143,2	5,7	112,9
Jomboy	9,2	111,5	-	-	9,2	111,5
Ishtixon	3,0	112,1	-	-	3,0	112,1
Kattaqo'rg'on	7,3	102,7	-	-	7,3	102,7
Qo'shrabot	3,5	91,2	-	-	3,5	91,2
Narpay	4,6	105,6	-	-	4,6	105,6
Payariq	5,6	110,4	-	-	5,6	110,4
Pastdarg'om	33,9	117,9	12,0	112,7	21,9	121,1
Paxtachi	4,2	80,7	-	-	4,2	80,7
Samarqand	15,8	107,7	-	-	15,8	107,7
Nurobod	2,9	90,0	-	-	2,9	90,0
Urgut	11,7	81,5	-	-	11,7	81,5
Toyloq	54,9	72,1	39,8	63,7	15,1	110,9

**MULKCHILIK SHAKLI BO'YICHA UMUMIY
OVQATLANISH KORXONALARI SAVDO AYLANMASI
2022- yil yanvar-avgust**

2021- yil
yanvar-avgust

2022- yil
yanvar-avgust

2021-yilning mos davri bilan solishtirilganda davlat mulki bo'lgan umumiy ovqatlanish korxonalarining jami tovar aylanmasidagi ulushi **0,25 %** dan **0,32 %**ga ko'paygan.



0,25 %



99,75 %



0,32 %



99,68 %

Umumiy ovqatlanish korxonalarini savdo aylanmasi **429,7** mlrd. so'm (o'zgarish sur'ati **104,9 %**) va mulkchilik shakllari bo'yicha **428,35** mlrd. so'm nodavlat mulkka (**99,68 %**), hamda **1,384** mlrd. so'm (**0,32 %**) davlat mulkiga to'g'ri keldi.

 Nodavlat mulk

 Davlat mulki

	Jami, mln. so'm	Ulushi, foizda	Nodavlat mulk, mln. so'm	Ulushi, foizda	Davlat mulki, mln. so'm	Ulushi, foizda
Samarqand viloyati	429 734,0	100,0	428 350,0	99,68	1 384,0	0,32
Samarqand sh.	249 322,0	58,0	247 938,0	99,44	1 384,0	0,56
Kattaqo'rg'on sh.	10 967,4	2,6	10 967,4	100,0	-	-
tumanlar:						
Oqdaryo	1 959,3	0,5	1 959,3	100,0	-	-
Bulung'ur	10 829,4	2,5	10 829,4	100,0	-	-
Jomboy	9 170,0	2,1	9 170,0	100,0	-	-
Ishtixon	3 007,8	0,7	3 007,8	100,0	-	-
Kattaqo'rg'on	7 342,6	1,7	7 342,6	100,0	-	-
Qo'shrabot	3 466,9	0,8	3 466,9	100,0	-	-
Narpay	4 585,1	1,1	4 585,1	100,0	-	-
Payariq	5 604,1	1,3	5 604,1	100,0	-	-
Pastdarg'om	33 914,1	7,9	33 914,1	100,0	-	-
Paxtachi	4 254,8	1,0	4 254,8	100,0	-	-
Samarqand	15 804,3	3,7	15 804,3	100,0	-	-
Nurobod	2 892,5	0,7	2 892,5	100,0	-	-
Urgut	11 731,7	2,7	11 731,7	100,0	-	-
Toyloq	54 881,9	12,7	54 881,9	100,0	-	-

ULGURJI SAVDO TOVAR AYLANMASI

Viloyat bo'yicha 2022- yilning yanvar-avgust oylarida ulgurji savdo tovar aylanmasi 6 **913,4** mlrd. so'mni tashkil etib, 2021- yilning mos davriga nisbatan **109,7** %ni tashkil etdi. Shu jumladan, yirik korxonalarining savdo tovar aylanmasi **1732,8** mlrd. so'mni (**107,1** %ni), kichik biznes subyektlarining savdo tovar aylanmasi **5 180,5** mlrd. so'mni (**110,6** %ni) va jami ulgurji savdo tovar aylanmasidagi ulushi esa **74,9** %ni tashkil etdi.

Savdo aylanmasi hajmi va ulushi

6,913 trln. so'm, 100,0 %

Ulgurji savdo

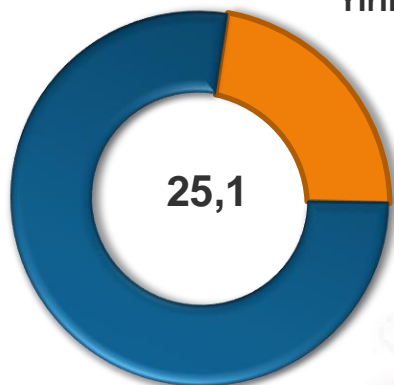
1,733 trln. so'm, 25,1 %

Yirik korxonalar

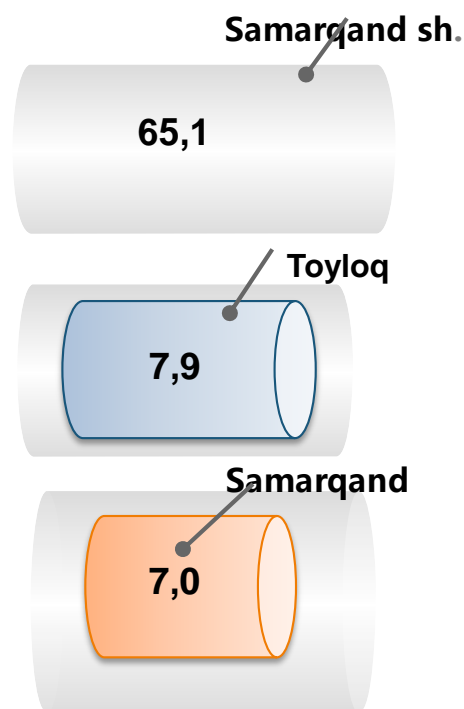
5,180 trln. so'm, 74,9 %

Mikrofirma va kichik korxonalar

Ulgurji savdo tovar aylanmasi, foizda



Eng yuqori ulushga ega hududlar, % da





**SAMARQAND VILOYATI
STATISTIKA BOSHQARMASI**

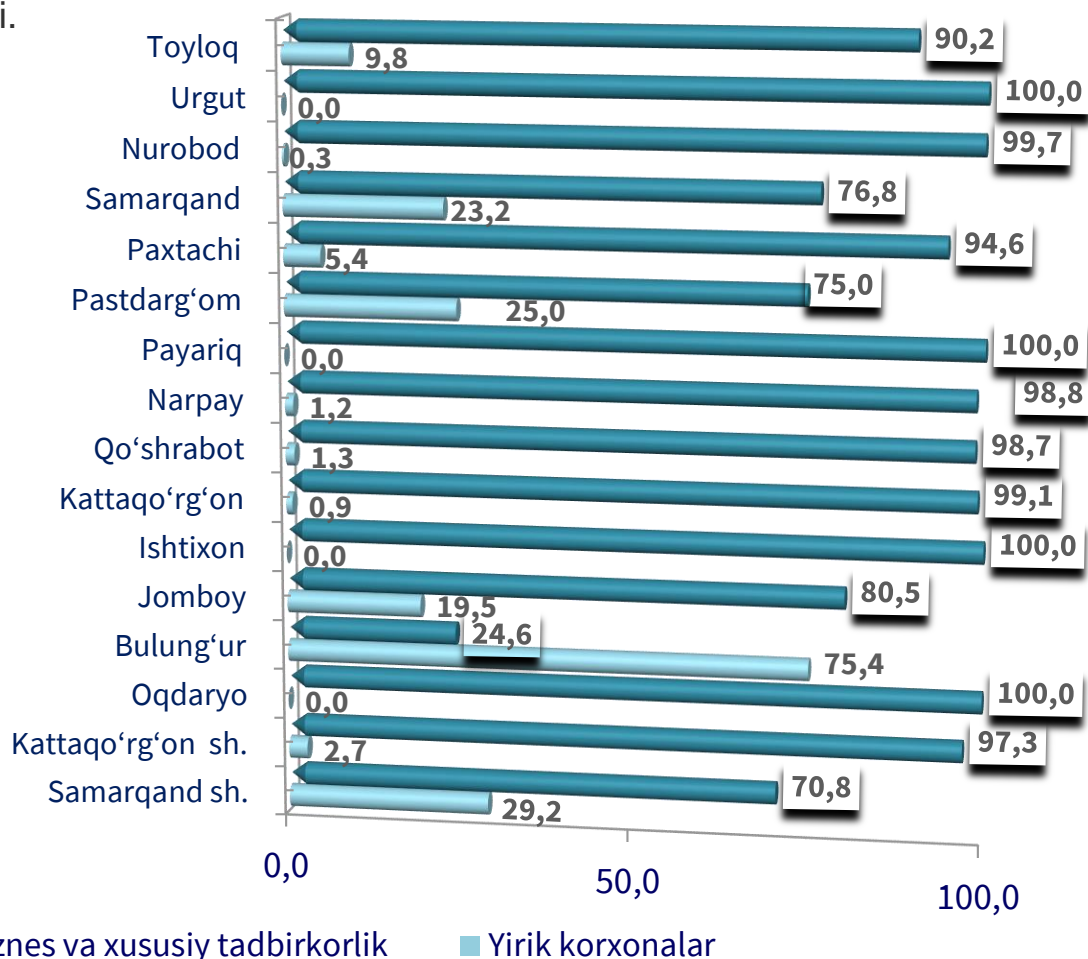
**ULGURJI SAVDO AYLANMASIDA YIRIK KORXONALAR
VA KICHIK BIZNES SUBYEKTLARINING HAJMI VA
O'SISH SUR'ATLARI
2022- yil yanvar-avgust**

Ulgurji savdo tovar aylanmasida yuqori o'sish sur'atlariga ega yirik korxonalar Kattaqo'rg'on shahrida (**8,0 martaga**), Jomboy (**293,6 martaga**), Samarqand (**325,1 martaga**) tumanlarida va Samarqand shahrida (**113,2 foizga**) kuzatildi.

	Jami, mlrd. so'm	2021- yilning mos davriga nisbatan, foizda	Yirik korxonalar, mlrd. so'm	2021- yilning mos davriga nisbatan, foizda	Mikrofirma va kichik korxonalar, mlrd. so'm	2021- yilning mos davriga nisbatan, foizda
Samarqand viloyati	6 913,4	109,7	1 732,8	107,1	5 180,5	110,6
Samarqand sh.	4 498,4	109,2	1 313,0	113,2	3 185,5	107,6
Kattaqo'rg'on sh.	157,2	112,7	4,278	8,0 m.	153,0	110,1
tumanlar:						
Oqdaryo	66,4	115,5	0,0	0,0	66,4	116,4
Bulung'ur	196,4	103,4	148,1	98,5	48,2	122,0
Jomboy	150,6	127,5	29,323	293,6 m.	121,3	102,7
Ishtixon	49,6	114,3	0,0	0,0	49,6	117,1
Kattaqo'rg'on	84,9	110,1	0,744	28,0	84,1	113,1
Qo'shrabot	11,0	111,7	0,146	65,0	10,8	112,8
Narpay	42,9	107,0	0,534	3,3	42,4	176,0
Payariq	33,7	106,9	0,0	0,0	33,6	109,3
Pastdarg'om	280,6	101,8	70,262	74,0	210,4	116,3
Paxtachi	13,2	108,6	0,711	85,4	12,4	110,3
Samarqand	484,8	129,7	112,527	325,1 m.	372,3	99,7
Nurobod	39,7	102,9	0,138	72,9	39,6	103,0
Urgut	261,2	110,1	0,0	0,0	261,2	110,6
Toyloq	542,8	100,9	53,094	28,2	489,7	140,2

**YIRIK KORXONALAR VA KICHIK BIZNES SUBYEKTLARINING
ULGURJI SAVDO TOVAR AYLANMASIDAGI ULUSHI, foizda
2022- yil yanvar-avgust**

Ulgurji savdo tovar aylanmasida eng yuqori hajm kichik biznes subyektlariga to'g'ri kelib, mazkur hajm 2022- yil yanvar-avgust oylari yakuniga ko'ra, **5 180,5** mlrd. so'mni tashkil etib, 2021- yil yanvar-avgust oylariga nisbatan **110,6** %ni, jami ulgurji savdo tovar aylanamasidagi ulushi esa **74,9** %ni tashkil etdi.



Bu ko'rsatkich hududlar kesimida taqqoslanganda yuqori ulush Kattaqo'rg'on shahri (97,3 %) va Urgut (100,0 %), Payariq (100,0 %), Oqdaryo (100,0 %), Nurobod (99,7 %), Ishtixon (100,0 %), Narpay (98,8 %) tumanlarida bo'lgan. Eng past ulush esa Bulungur (24,6 %) va Pstdarg'om (75,0 %) tumaniga to'g'ri keldi.