



SAMARQAND VILOYATI
STATISTIKA BOSHQARMASI

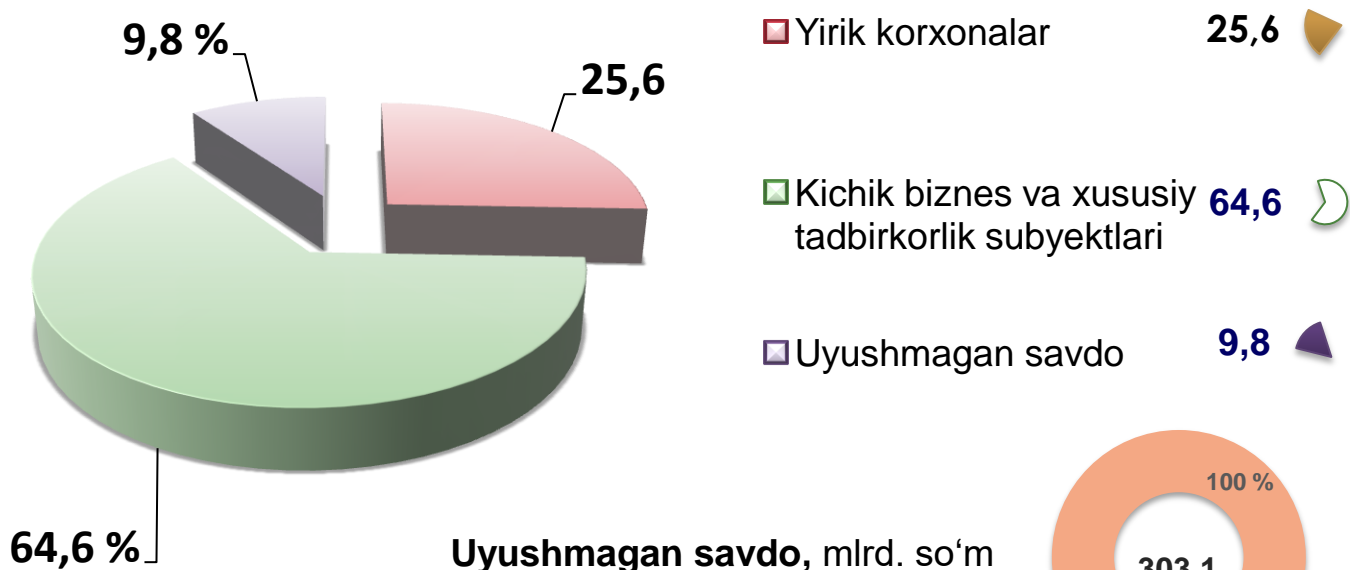
SAMARQAND VILOYATI CHAKANA VA ULGURJI SAVDO TOVAR AYLANMASI



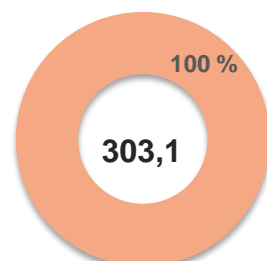
*2022- yil yanvar-fevral holatiga ko'ra
dastlabki ma'lumot*

Viloyat bo'yicha, 2022- yilning yanvar-fevral oylarida chakana savdo tovar aylanmasi **3 089,9** mlrd. so'mni tashkil etib, 2021 - yilning mos davriga nisbatan **11,9 %**ga oshdi. Shu jumladan, yirik korxonalarining tovar aylanmasi **792,1** mlrd. so'mni (o'sish sur'ati **134,3 %**), kichik biznes va xususiy tadbirkorlik subyektlarining tovar aylanmasi **1994,7** mlrd. so'mni (o'sish sur'ati **104,7 %**), uyushmagan savdo tovar aylanmasi **303,1** mlrd. so'm (o'sish sur'ati **113,5 %**)ni tashkil etdi.


**Chakana savdo aylanmasi
tarkibi, foizda**



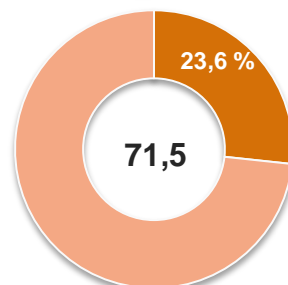
Uyushmagan savdo, mlrd. so'm



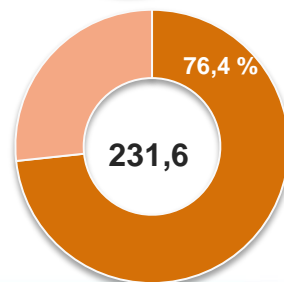
O'sish sur'atlari, foizda



Dehqon bozorlari



Chorva bozorlari



**HUDUDLAR KESIMIDA CHAKANA
SAVDO TOVAR AYLANMASI, mlrd. so'm
2022- yil yanvar-fevral**

ENG YUQORI ULUSH

Viloyat bo'yicha chakana savdo tovar aylanmasida eng yuqori ulushni Samarqand shahri **41,3 %** ulush bilan **1277,6** mlrd. so'mni tashkil etdi.

**Samarqand sh.
1277,6**

**Urgut
296,8**

**Kattaqo'rg'on sh.
202,9**

**Pastdarg'om
155,4**

**Samarqand
148,5**

**Kattaqo'rg'on
131,8**

**Bulung'ur
131,0**

**Payariq
123,4**

**Jomboy
107,9**

**Ishtixon
103,8**

**Toyloq
87,0**

**Narpay
73,5**

**Oqdaryo
69,2**

**Nurobod
63,9**

**Paxtachi
59,4**

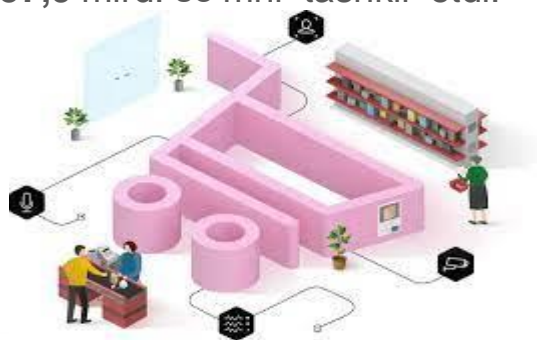
**Qo'shrabot
57,9**

ENG QUIYI ULUSH

Viloyat chakana savdo tovar aylanmasida eng quyi ulushni Qo'shrabot tumani **1,9 %** ulush bilan **57,9** mlrd. so'mni tashkil etdi.

UMUMIY MA'LUMOT

2022- yilning yanvar-fevral oylarida chakana savdo tovar aylanmasi **3 089,9** mlrd. so'mni tashkil etib, 2021- yilning mos davriga nisbatan **111,9 %**ni tashkil etdi.



**CHAKANA SAVDO AYLANMASIDA YIRIK KORXONALAR,
KICHIK BIZNES VA XUSUSIY TADBIRKORLIK
SUBYEKTLARINING HAJMI VA O'SISH SUR'ATLARI
2022- yil yanvar-fevral**

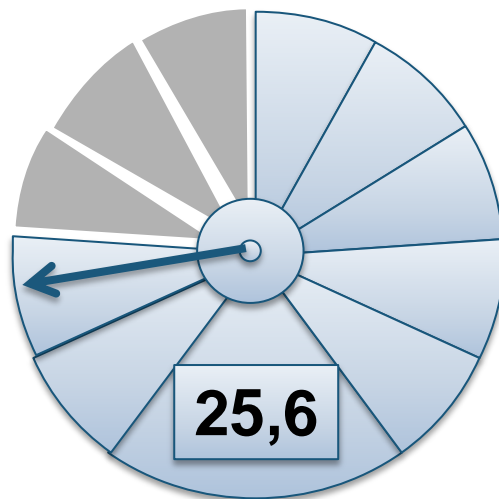
	Jami, mlrd. so'm	2021- yil- ning mos davriga nisbatan, foizda	Yirik korxonalar, mlrd. so'm	2021- yil- ning mos davriga nisbatan, foizda	Kichik biznes va xususiy tadbirkorlik, mlrd. so'm	2021- yil- ning mos davriga nisbatan, foizda
Samarqand viloyati	3 089,9	111,9	792,076	134,3	2297,8	105,78
Samarqand sh.	1 277,6	116,6	697,274	125,4	580,4	107,4
Kattaqo'rg'on sh.	202,9	100,9	0,203	86,2	202,7	100,9
tumanlar:						
Oqdaryo	69,2	102,7	0,912	57,2	68,3	103,8
Bulung'ur	131,0	107,0	4,598	131,6	126,4	106,3
Jomboy	107,9	105,0	1,046	89,8	106,8	105,2
Ishtixon	103,8	111,9	0,834	58,0	102,9	112,7
Kattaqo'rg'on	131,8	103,5	1,377	92,1	130,4	103,6
Qo'shrabot	57,9	107,5	0,823	100,8	57,1	107,6
Narpay	73,5	102,9	1,308	96,9	72,2	103,0
Payariq	123,4	108,9	1,307	78,2	122,1	109,4
Pastdarg'om	155,4	108,3	8,232	137,4	147,2	107,0
Paxtachi	59,4	107,9	1,132	77,1	58,2	108,8
Samarqand	148,5	123,9	50,811	31,4 m.	97,7	82,7
Nurobod	63,9	114,4	0,773	94,1	63,1	114,7
Urgut	296,8	108,5	5,273	72,8	291,6	109,5
Toyloq	87,0	132,4	16,173	4,9 m.	70,8	113,4

2021- yilning mos davriga nisbatan chakana savdo aylanmasi o'sishining yuqori ko'rsatkichlari Samarqand shahrida (116,6 %) va Toyloq (132,4 %), Samarqand (123,9 %), Ishtixon (111,9 %), Nurobod (114,4 %), Payariq (108,9 %) va Urgut (108,5 %) tumanlarida qayd etildi.

CHAKANA SAVDO TOVAR AYLANMASI TARKIBI 2022- yil yanvar-fevral

Yirik korxonalar , foizda

Chakana savdo tovar aylanmasi tarkibida yirik korxonalarning tovar aylanmasi hajmi, 2021- yilning mos davriga nisbatan **34,3 %**ga o'sdi va **792,1 mlrd.** so'mni tashkil qildi. Bu esa, umumiy savdo hajmining **25,6 %** ulushiga to'g'ri keladi.



Eng yuqori ulushga ega hududlar, foizda

18,6
%

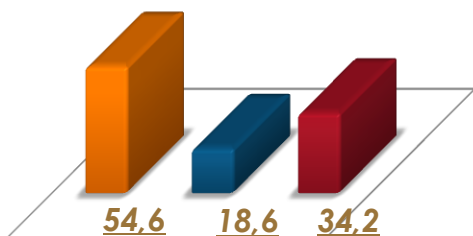
Toyloq 16,2
Tovar aylanmasi hajmi, mlrd. so'm

34,2
%

Samarqand t. 50,8
Tovar aylanmasi hajmi, mlrd. so'm

54,6
%

Samarqand sh. 697,3
Tovar aylanmasi hajmi, mlrd. so'm

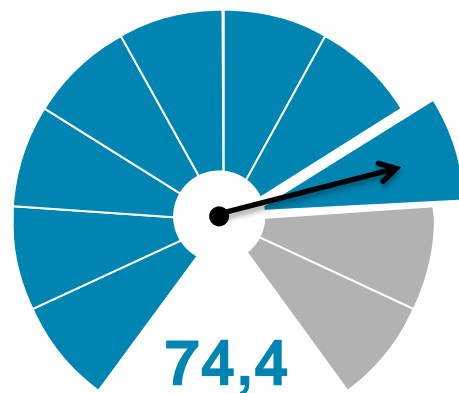




CHAKANA SAVDO TOVAR AYLANMASI TARKIBI 2022- yil yanvar-fevral

Kichik biznes va xususiy tadbirkorlik subyektlarining chakana savdo tovar aylanmasi hajmi statistik hisob-kitoblarga ko'ra, **2297,8** mlrd. so'mni tashkil etib, 2021- yilning mos davriga nisbatan **5,8** %ga oshdi. Viloyat miqyosida ushbu sektorning jami chakana savdo tovar aylanmasidagi ulushi **74,4** %ni tashkil etdi.

Kichik biznes va xususiy tadbirkorlik subyektlari, foizda



Kattaqo'rg'on sh. 202,7

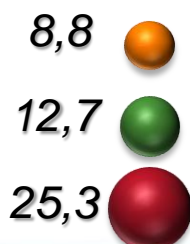
Urgut 291,6

Samarqand sh. 580,4



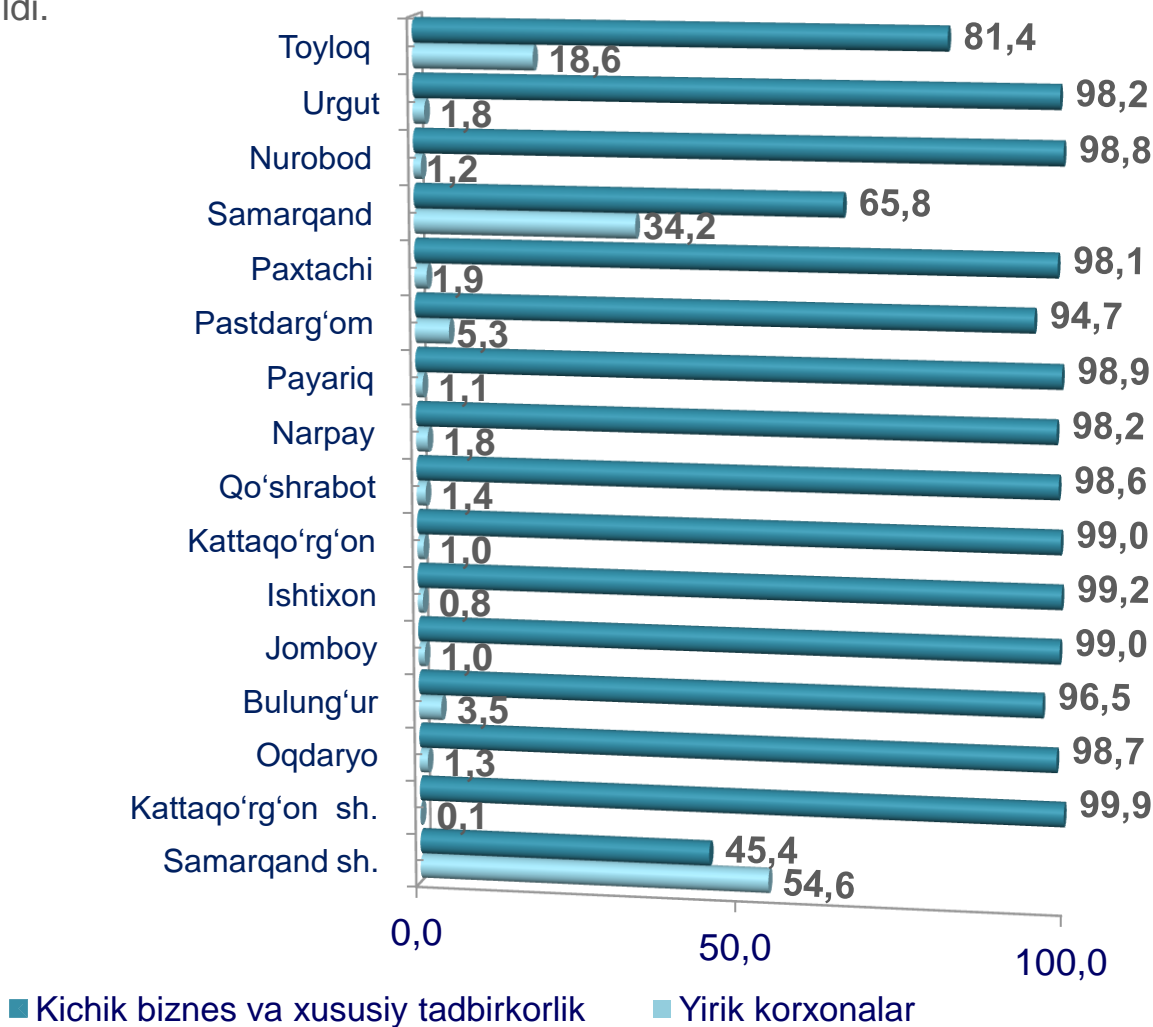
Tovar aylanmasi hajmi, mlrd.so'm

Kichik biznes va xususiy tadbirkorlik subyektlarining chakana savdo tovar aylanmasi yuqori ulushga ega hududlar, foizda



CHAKANA SAVDO AYLANMASIDA YIRIK KORXONALAR, KICHIK BIZNES VA XUSUSIY TADBIRKORLIK SUBYEKTLARINING HUDUDLAR KESIMIDA ULUSHI, foizda 2022- yil yanvar-fevral

Tahliliy natijalarga ko'ra, chakana savdo tovar aylanmasida kichik biznes va xususiy tadbirkorlik subyektlarining ulushi bo'yicha Kattaqo'rg'on shahri (99,9 %), Jomboy (99,0 %), Kattaqo'rg'on (99,0 %), Ishtixon (99,2 %), Payariq (98,9 %) va Nurobod (98,8 %) tumanlari yetakchilik qilmoqda. Chakana tovar aylanmasi tarkibida yirik korxonalarining ulushi 25,6 %ni tashkil etib, eng katta ulush Samarqand shahrida (54,6 %), Toyloq (18,6 %), Pastdarg'om (5,3 %), Samarqand (34,2 %), Paxtachi (1,9 %) va Bulung'ur (3,5 %) tumanlarida kuzatildi.



AHOLI JON BOSHIGA NISBATAN CHAKANA SAVDO TOVAR AYLANMASI HAJMI VA O‘SISH SUR‘ATLARI 2022- yil yanvar-fevral

2022- yilning yanvar-fevral oylari holatiga ko‘ra o‘rtacha aholi jon boshiga chakana savdo tovar aylanmasi **774,5** ming so‘mni (2021- yilning mos davriga nisbatan **9,7** %ga oshdi) tashkil etdi.

Ushbu ko‘rsatkichni hududlar kesimida solishtirilganda eng yuqorisi Samarqand shahri (**2294,6** ming so‘m), Kattaqo‘rg‘on shahri (**2224,3** ming so‘m) va Bulung‘ur (**684,1** ming so‘m) tumanlari hissasiga to‘g‘ri keldi.

	Hajm, ming so‘m	2021- yilning mos davriga nisbatan, foizda
Samarqand viloyati	774,5	109,7
Samarqand sh.	2 294,6	114,9
Kattaqo‘rg‘on sh.	2 224,3	99,7
tumanlar:		
Oqdaryo	423,4	100,7
Bulung‘ur	684,1	105,0
Jomboy	605,4	102,5
Ishtixon	397,1	109,5
Kattaqo‘rg‘on	471,5	101,6
Qo‘shrabot	429,4	105,4
Narpay	338,1	101,3
Payariq	479,1	106,6
Pastdarg‘om	427,3	106,2
Paxtachi	403,8	106,4
Samarqand	573,5	121,6
Nurobod	413,4	112,0
Urgut	564,5	105,9
Toyloq	418,4	129,2

Eng yuqori hajm, ming so‘m

Samarqand sh. – 2 294,6

Kattaqo‘rg‘on sh. – 2 224,3

Bulung‘ur – 684,1

Eng quyi hajm, ming so‘m

Paxtachi– 403,8

Ishtixon– 397,1

Narpay– 338,1



Viloyat bo'yicha 2022- yilning yanvar-fevral oylarida uyushmagan savdo tovar aylanmasi **303,1** mlrd. so'mni tashkil etib, 2021- yilning mos davriga nisbatan **13,5** %ga ko'paydi. Shu jumladan, 1-bozor va 1-bozor (chorva) (oylik) kuzatuvlari ma'lumotlariga asosan, dehqon bozorlarida savdo faoliyati bilan shug'ullanuvchi jismoniy shaxslarning uy xo'jaliklarida yetishtirgan mahsulotlarini sotish hajmi **71,5** mlrd. so'mni (o'zgarish sur'ati **102,5** %), chorva mollari va parrandalar sotuvchi jismoniy shaxslarning savdo aylanmasi hajmi **231,6** mlrd. so'mni (o'zgarish sur'ati **117,4** %) tashkil etdi.

Tovar aylanmasi ulushi va hajmi

Uyushmagan savdo

303,1 mlrd. so'm, 100 %

Dehqon bozorlari

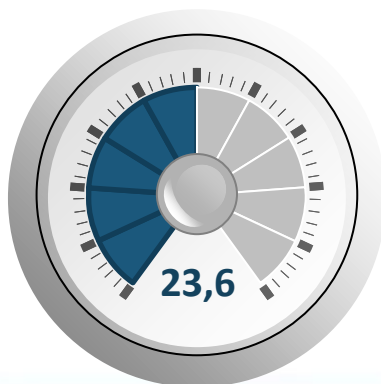
71,5 mlrd. so'm, 23,6 %

Chorva bozorlari

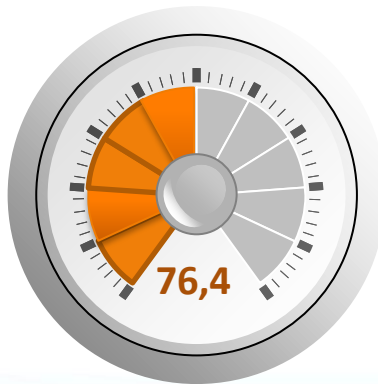
231,6 mlrd. so'm, 76,4 %

Uyushmagan savdo tovar aylanmasi, foizda

Dehqon bozorlari



Chorva bozorlari



Uyushmagan savdo tovar aylanmasida ulushi katta hududlar, foizda

Qo'shrabot



Oqdaryo



Kattaqo'rg'on sh.





SAMARQAND VILOYATI
STATISTIKA BOSHQARMASI

**UYUSHMAGAN SAVDO AYLANMASIDA
DEHQON* VA CHORVA (PARRANDA) BOZORLARINING
SAVDO AYLANMASI HAJMI VA O'SISH SUR'ATLARI
2022- yil yanvar-fevral**

2022 - yilning yanvar-fevral oylarida dehqon va chorva (parranda) bozorlarida, uy xo'jaligida yetishtirilgan qishloq xo'jaligi mahsulotlari, parrandalar va chorva mollari savdosi bilan shug'ullanuvchi jismoniy shaxslar tanlanma kuzatuv, dastlabki ma'lumotlarga ko'ra, jismoniy shaxslar tomonidan amalga oshirilgan savdo aylanmasi hajmi dehqon bozorlarida **71,5** mlrd. so'mni, chorva (parranda) bozorlarida **231,6** mlrd. so'mni tashkil etdi.

* Xo'jalik yurituvchi subyektlar va yakka tartibdagi tadbirkorlar (YaTT)ni qo'shmagan holatda, *Jismoniy shaxslar (dehqonlar)ning uy xo'jaligida o'z kuchlari bilan yetishtirgan qishloq xo'jaligi mahsulotlari, chorva (parranda) mollari

	Jami, mlrd. so'm	2021- yil- ning mos davriga nisbatan, foizda	Dehqon bozorlari, mlrd. so'm	2021- yil- ning mos davriga nisbatan, foizda	Chorva (parranda) bozorlari, mlrd. so'm	2021- yil- ning mos davriga nisbatan, foizda
Samarqand viloyati	303,1	113,5	71,5	102,5	231,6	107,1
Samarqand sh.	18,7	2,0 m.	15,4	181,2	3,3	137,6
Kattaqo'rg'on sh.	64,0	98,6	3,7	60,7	60,3	89,1
tumanlar:						
Oqdaryo	18,4	100,9	2,4	109,1	16,0	93,6
Bulung'ur	25,0	121,7	6,1	81,8	18,9	130,1
Jomboy	20,7	83,7	7,8	114,7	12,9	59,4
Ishtixon	20,4	146,3	1,6	57,4	18,8	156,6
Kattaqo'rg'on	24,9	125,9	6,6	90,9	18,3	142,1
Qo'shrabot	14,6	173,8	1,8	72,7	12,8	2,5 m.
Narpay	3,5	53,5	3,1	52,3	0,4	163,9
Payariq	25,3	98,6	3,8	40,6	21,5	114,0
Pastdarg'om	8,1	78,9	2,7	2,1 m.	5,4	81,7
Paxtachi	12,4	137,5	2,9	132,1	9,5	130,7
Samarqand	5,8	72,6	0,6	3,0 m.	5,2	65,8
Nurobod	14,0	138,9	5,0	139,3	9,0	129,5
Urgut	15,1	165,6	4,7	181,5	10,4	146,9
Toyloq	12,2	142,1	3,3	4,1 m.	8,9	97,3

SAMARQAND VILOYATI
STATISTIKA BOSHQARMASI
**UYUSHMAGAN SAVDO TOVAR AYLANMASI:
DEHQON BOZORLARI
2022- yil yanvar-fevral**

2022- yilning yanvar-fevral oylarida viloyatning barcha hududlarida joylashgan dehqon bozorlarida qishloq xo'jaligi mahsulotlarini sotuvchi jismoniy shaxslarning tanlanma kuzatuvini o'tkazildi. Kuzatuv natijalariga ko'ra savdo aylanmasi hajmi **71,5** mlrd. so'mni tashkil etdi. Bunda asosiy yirik hajm yangi uzilgan qishloq xo'jaligi mahsulotlari savdosiga (**30,0** mlrd. so'm) to'g'ri keldi.



1,6
mlrd. so'm

Tuzlamalar



30,0
mlrd. so'm

Yangi uzilgan qishloq xo'jaligi mahsulotlari



5,1
mlrd. so'm

Quritilgan qishloq xo'jaligi mahsulotlari
(yong'oq, bodom, pista va boshqalarni qo'shgan holda)

4,5
mlrd. so'm

Tovuq go'shti



8,8
mlrd. so'm

Non va non mahsulotlari



3,7
mlrd. so'm

Tuxum



9,4
mlrd. so'm

Don mahsulotlari (mosh, loviya, no'xat, guruch va boshqalar)



2,9
mlrd. so'm

Ziravorlar



3,2
mlrd. so'm

Sut va sut mahsulotlari



2,0
mlrd. so'm

Chorva mollari va parrandalar uchun har xil yem-xashaklar



0,3
mlrd. so'm

Gullar, o'simlik va nihol ko'chatlari (manzarali va qishloq xo'jaligi ko'chatlari)



UYUSHMAGAN SAVDO TOVAR AYLANMASI: CHORVA (PARRANDA) BOZORLARI, mlrd. so'm 2022- yil yanvar-fevral

2022- yilning yanvar-fevral oylarida viloyatning barcha hududlarida joylashgan chorva (parranda) bozorlarida parrandalar va chorva mollari sotuvchi jismoniy shaxslar tanlanma kuzatuvini o'tkazildi. Kuzatuv natijalariga ko'ra savdo aylanmasi hajmi **231,6** mlrd. so'mni tashkil etdi. Bunda har xil yoshdagi qora mollar savdosi **188,6** mlrd. so'mni, qo'y va echkilar **33,8** mlrd. so'mni, otlar **8,1** mlrd. so'mni, parrandalar **1,1** mlrd. so'mni tashkil etdi.

119,6
mlrd. so'm



46,9
mlrd. so'm



2 yoshdan katta
bo'lgan qoramollar

22,1
mlrd. so'm



1 yoshgacha
bo'lgan
yosh mollar

29,9
mlrd. so'm



Qo'ylar

1 yoshdan 2 yoshgacha
bo'lgan yosh mollar

8,1 mlrd.
so'm



Otlar




3,9
mlrd. so'm



Echkilar

0,3
mlrd. so'm

0,8
mlrd. so'm



Kurka, o'rdak, g'ozlar

Tovuqlar



**SAMARQAND VILOYATI
STATISTIKA BOSHQARMASI**

**UMUMIY OVQATLANISH KORXONALARI SAVDO AYLANMASIDA YIRIK
KORXONALAR, KICHIK BIZNES
VA XUSUSIY TADBIRKORLIK SUBYEKTLARINING HAJMI
VA O'SISH SUR'ATLARI
2022- yil yanvar-fevral**

2022- yilning yanvar-fevral oylarida chakana savdo tovar aylanmasi tarkibida ovqatlanish tashkilotlarining savdo aylanmasi **2,7 %**ni tashkil etib, **83,7** mlrd. so'mga yetdi va 2021- yilning mos davriga nisbatan **18,0 %**ga oshdi. Bunda jami savdo aylanmasining **63,3 %** ulushi kichik biznes va xususiy tadbirkorlik subyektlari hissasiga to'g'ri kelmoqda.

	Jami, mlrd. so'm	2021- yil- ning mos davriga nisbatan, foizda	Yirik korxonalar, mlrd. so'm	2021- yil- ning mos davriga nisbatan, foizda	Kichik biznes va xususiy tadbirkorlik, mlrd. so'm	2021- yil- ning mos davriga nisbatan, foizda
Samarqand viloyati	83,7	118,0	30,7	2,4 m.	53,0	91,1
Samarqand sh.	38,5	79,3	12,3	105,1	26,2	71,0
Kattaqo'rg'on sh.	2,2	102,3	-	-	2,2	102,3
tumanlar:						
Oqdaryo	0,3	105,9	-	-	0,3	105,9
Bulung'ur	2,5	135,0	0,9	130,8	1,5	137,8
Jomboy	1,8	135,4	-	-	1,8	135,4
Ishtixon	0,7	138,0	-	-	0,7	138,0
Kattaqo'rg'on	1,1	141,6	-	-	1,1	141,6
Qo'shrabot	0,5	81,1	-	-	0,5	81,1
Narpay	0,7	97,6	-	-	0,7	97,6
Payariq	0,7	83,6	-	-	0,7	83,6
Pastdarg'om	8,8	177,3	2,2	-	6,7	133,9
Paxtachi	0,5	90,5	-	-	0,5	144,7
Samarqand	4,4	136,7	0,1	107,3	4,3	137,7
Nurobod	0,6	141,5	-	-	0,6	141,5
Urgut	2,3	153,6	0,016	43,6	2,3	156,3
Toyloq	18,1	6,9 m.	15,2	-	2,9	110,5

**MULKCHILIK SHAKLI BO'YICHA UMUMIY
OVQATLANISH KORXONALARI SAVDO AYLANMASI
2022- yil yanvar-fevral**

2021- yil
yanvar-fevral

2022- yil
yanvar-fevral

2021-yilning mos davri bilan solishtirilganda davlat mulki bo'lgan umumiy ovqatlanish korxonalarining jami tovar aylanmasidagi ulushi **0,38 %** dan **0,18 %**ga kamaygan.

Umumiy ovqatlanish korxonalari savdo aylanmasi **83,7** mlrd. so'm (o'zgarish sur'ati **118,0 %**) va mulkchilik shakllari bo'yicha **83,550** mlrd. so'm nodavlat mulkka (**99,82 %**) hamda **0,150** mlrd. so'm (**0,18 %**) davlat mulkiga to'g'ri keldi.



0,38 %



99,62 %



0,18 %



99,82 %

 Nodavlat mulk

 Davlat mulki

	Jami, mln. so'm	Ulushi, foizda	Nodavlat mulk, mln. so'm	Ulushi, foizda	Davlat mulki, mln. so'm	Ulushi, foizda
Samarqand viloyati	83 699,5	100,0	83 550,0	99,82	149,5	0,18
Samarqand sh.	38 465,7	46,0	38316,2	99,62	149,5	0,38
Kattaqo'rg'on sh.	2 183,9	2,6	2 183,9	100,0	-	-
tumanlar:						
Oqdaryo	301,7	0,4	301,7	100,0	-	-
Bulung'ur	2 470,4	3,0	2 470,4	100,0	-	-
Jomboy	1 843,9	2,2	1 843,9	100,0	-	-
Ishtixon	687,2	0,8	687,2	100,0	-	-
Kattaqo'rg'on	1 127,2	1,3	1 127,2	100,0	-	-
Qo'shrabot	472,6	0,6	472,6	100,0	-	-
Narpay	750,5	0,9	750,5	100,0	-	-
Payariq	746,6	0,9	746,6	100,0	-	-
Pastdarg'om	8 854,9	10,6	8 854,9	100,0	-	-
Paxtachi	479,2	0,6	479,2	100,0	-	-
Samarqand	4 368,7	5,2	4 368,7	100,0	-	-
Nurobod	578,2	0,7	578,2	100,0	-	-
Urgut	2 303,1	2,8	2 303,1	100,0	-	-
Toyloq	18 065,7	21,6	18 065,7	100,0	-	-

ULGURJI SAVDO TOVAR AYLANMASI

Viloyat bo'yicha 2022- yilning yanvar-fevral oylarida ulgurji savdo tovar aylanmasi **992,6** mlrd. so'mni tashkil etib, 2021- yilning mos davriga nisbatan **99,3** %ni tashkil etdi. Shu jumladan, yirik korxonalarining savdo tovar aylanmasi **209,9** mlrd. so'mni (**68,4** %ni), kichik biznes subyektlarining savdo tovar aylanmasi **782,7** mlrd. so'mni (**113,0** %ni) va jami ulgurji savdo tovar aylanmasidagi ulushi esa **78,9** %ni tashkil etdi.

Savdo aylanmasi hajmi va ulushi

0,993 trln. so'm, 100,0 %

Ulgurji savdo

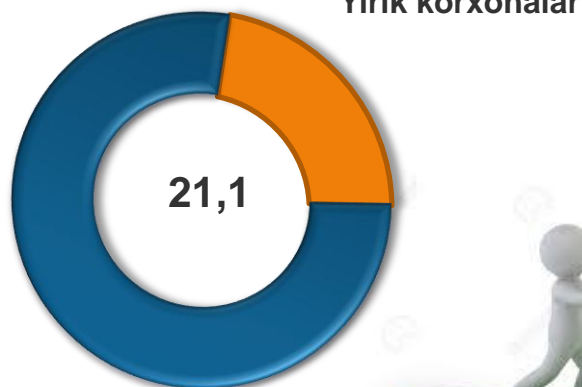
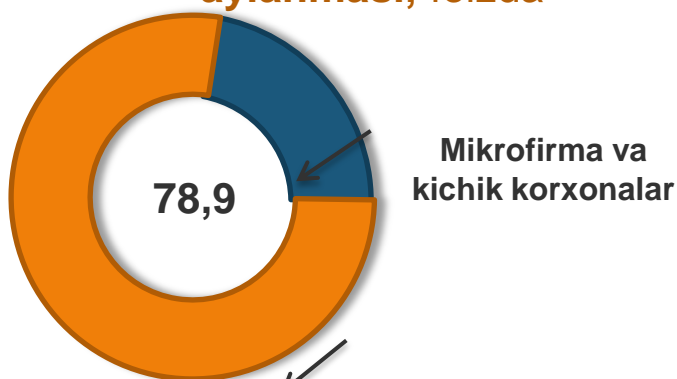
0,210 trln. so'm, 21,1 %

Yirik korxonalar

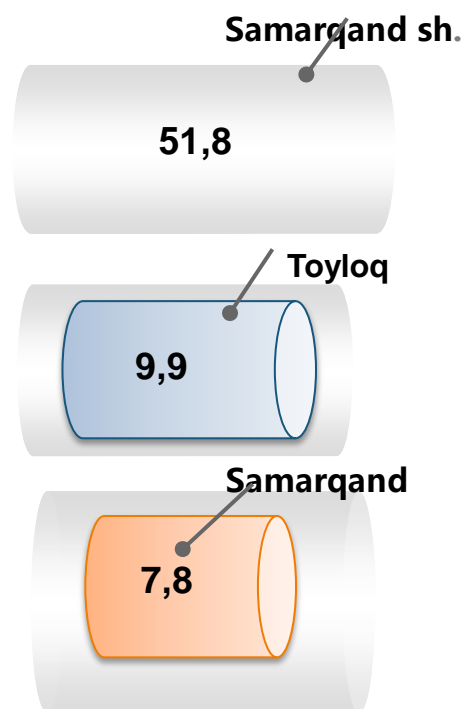
0,783 trln. so'm, 83,1 %

Mikrofirma va kichik korxonalar

Ulgurji savdo tovar aylanmasi, foizda



Eng yuqori ulushga ega hududlar, % da





**SAMARQAND VILOYATI
STATISTIKA BOSHQARMASI**

**ULGURJI SAVDO AYLANMASIDA YIRIK KORXONALAR
VA KICHIK BIZNES SUBYEKTLARINING HAJMI VA
O'SISH SUR'ATLARI
2022- yil yanvar-fevral**

Ulgurji savdo tovar aylanmasida yuqori o'sish sur'atlariga ega yirik korxonalar Kattaqo'rg'on shahri (11,5 martaga), Toyloq (216,1 martaga), Jomboy (5,3 martaga), Samarqand (521,1 martaga) tumanlarida kuzatildi.

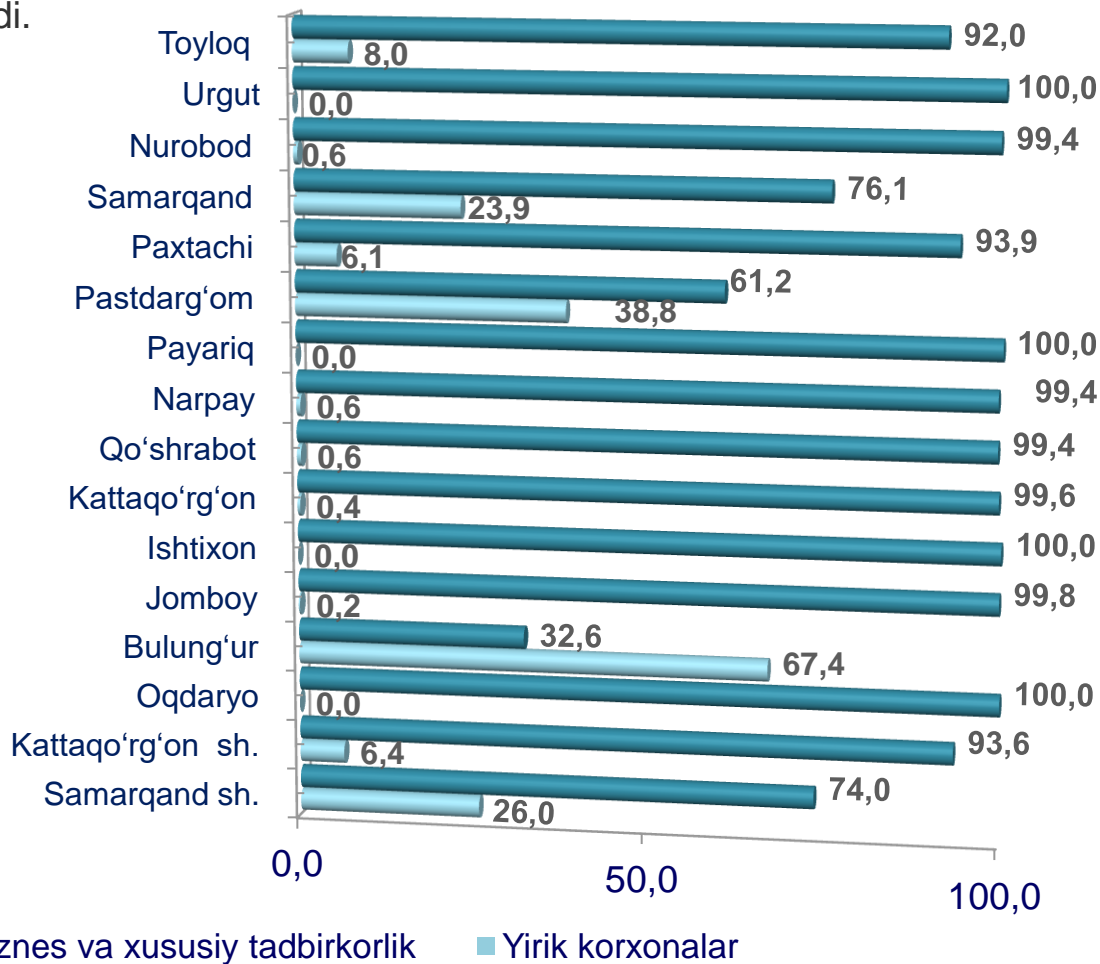
	Jami, mlrd. so'm	2021- yilning mos davriga nisbatan, foizda	Yirik korxonalar, mlrd. so'm	2021- yilning mos davriga nisbatan, foizda	Mikrofirma va kichik korxonalar, mlrd. so'm	2021- yilning mos davriga nisbatan, foizda
Samarqand viloyati	992,6	99,3	209,9	68,4	782,7	113,0
Samarqand sh.	514,1	94,9	133,8	56,1	380,3	125,5
Kattaqo'rg'on sh.	18,8	118,8	1,2	11,5 m.	17,6	111,9
tumanlar:						
Oqdaryo	22,5	102,7	0,0	0,0	22,5	103,4
Bulung'ur	47,0	101,1	31,7	100,8	15,3	101,7
Jomboy	15,7	106,3	0,027	5,3 m.	15,6	106,1
Ishtixon	13,5	102,9	0,0	0,0	13,5	105,0
Kattaqo'rg'on	54,4	100,8	0,209	139,3	54,2	100,7
Qo'shrabot	1,7	104,9	0,01	35,4	1,7	106,1
Narpay	7,9	84,1	0,045	2,3	7,9	105,6
Payariq	23,4	84,6	0,0	0,0	23,4	107,2
Pastdarg'om	40,7	88,3	15,806	66,2	24,9	112,2
Paxtachi	9,1	76,8	0,553	13,7	8,6	109,5
Samarqand	77,8	138,9	18,623	521,1 m.	59,2	105,7
Nurobod	5,8	99,3	0,035	84,4	5,7	99,4
Urgut	41,7	104,8	0,0	0,0	41,7	105,6
Toyloq	98,5	105,6	7,930	216,1 m.	90,6	97,2



**SAMARQAND VILOYATI
STATISTIKA BOSHQARMASI**

**YIRIK KORXONALAR VA KICHIK BIZNES SUBYEKTLARINING
ULGURJI SAVDO TOVAR AYLANMASIDAGI ULUSHI, foizda
2022- yil yanvar-fevral**

Ulgurji savdo tovar aylanmasida eng yuqori hajm kichik biznes subyektlariga to'g'ri kelib, mazkur hajm 2022- yil yanvar-fevral oylari yakuniga ko'ra, **782,7** mlrd. so'mni tashkil etib, 2021- yil yanvar-fevral oylariga nisbatan **113,0** %ni, jami ulgurji savdo tovar aylanamasidagi ulushi esa **78,9** %ni tashkil etdi.



Bu ko'rsatkich hududlar kesimida taqqoslanganda yuqori ulush Samarqand tuman i (99,9 %), Urgut (100,0 %), Payariq (100,0 %), Oqdaryo (100,0 %), Jomboy (99,8 %), Ishtixon (100,0 %), Narpay (99,4 %) tumanlarida bo'lgan. Eng past ulush esa Bulungur (32,6 %) va Pastdarg'om (61,2 %) tumaniga to'g'ri keldi.

Tashqi iqtisodiy faoliyat va savdo
statistikasi bo'limi
Тел.: 66-230-45-23, 66-235-65-80