



SAMARQAND VILOYATI
STATISTIKA BOSHQARMASI

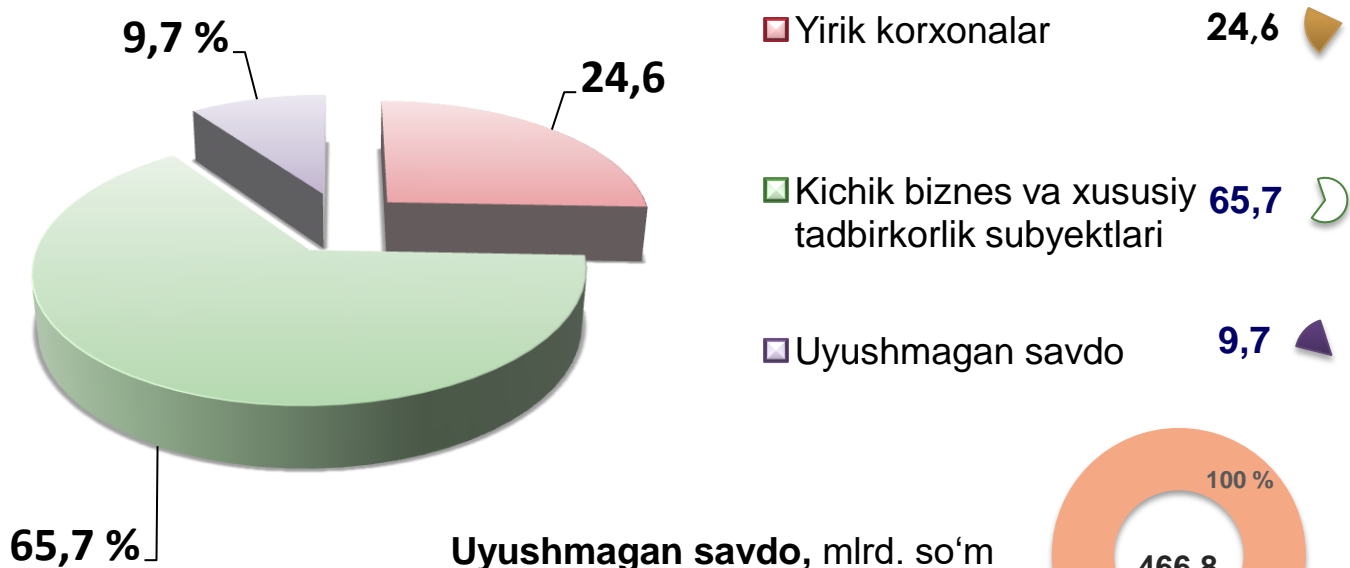
SAMARQAND VILOYATI CHAKANA VA ULGURJI SAVDO TOVAR AYLANMASI



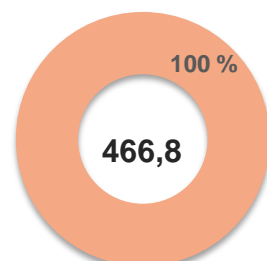
*2022- yil yanvar-mart holatiga ko'ra
dastlabki ma'lumot*

Viloyat bo'yicha, 2022- yilning yanvar-mart oylarida chakana savdo tovar aylanmasi **4 827,7** mlrd. so'mni tashkil etib, 2021 - yilning mos davriga nisbatan **7,3 %** ga oshdi. Shu jumladan, yirik korxonalarining tovar aylanmasi **1 185,2** mlrd. so'mni (o'sish sur'ati **120,8 %**), kichik biznes va xususiy tadbirkorlik subyektlarining tovar aylanmasi **3 175,7** mlrd. so'mni (o'sish sur'ati **102,4 %**), uyushmagan savdo tovar aylanmasi **466,8** mlrd. so'm (o'sish sur'ati **112,0 %**)ni tashkil etdi.

**Chakana savdo aylanmasi
tarkibi, foizda**



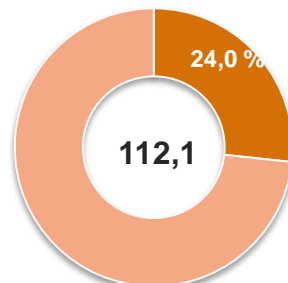
Uyushmagan savdo, mlrd. so'm



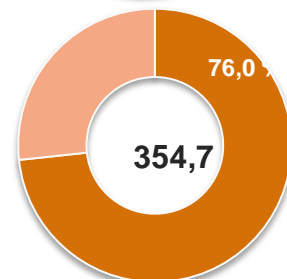
O'sish sur'atlari, foizda



Dehqon bozorlari



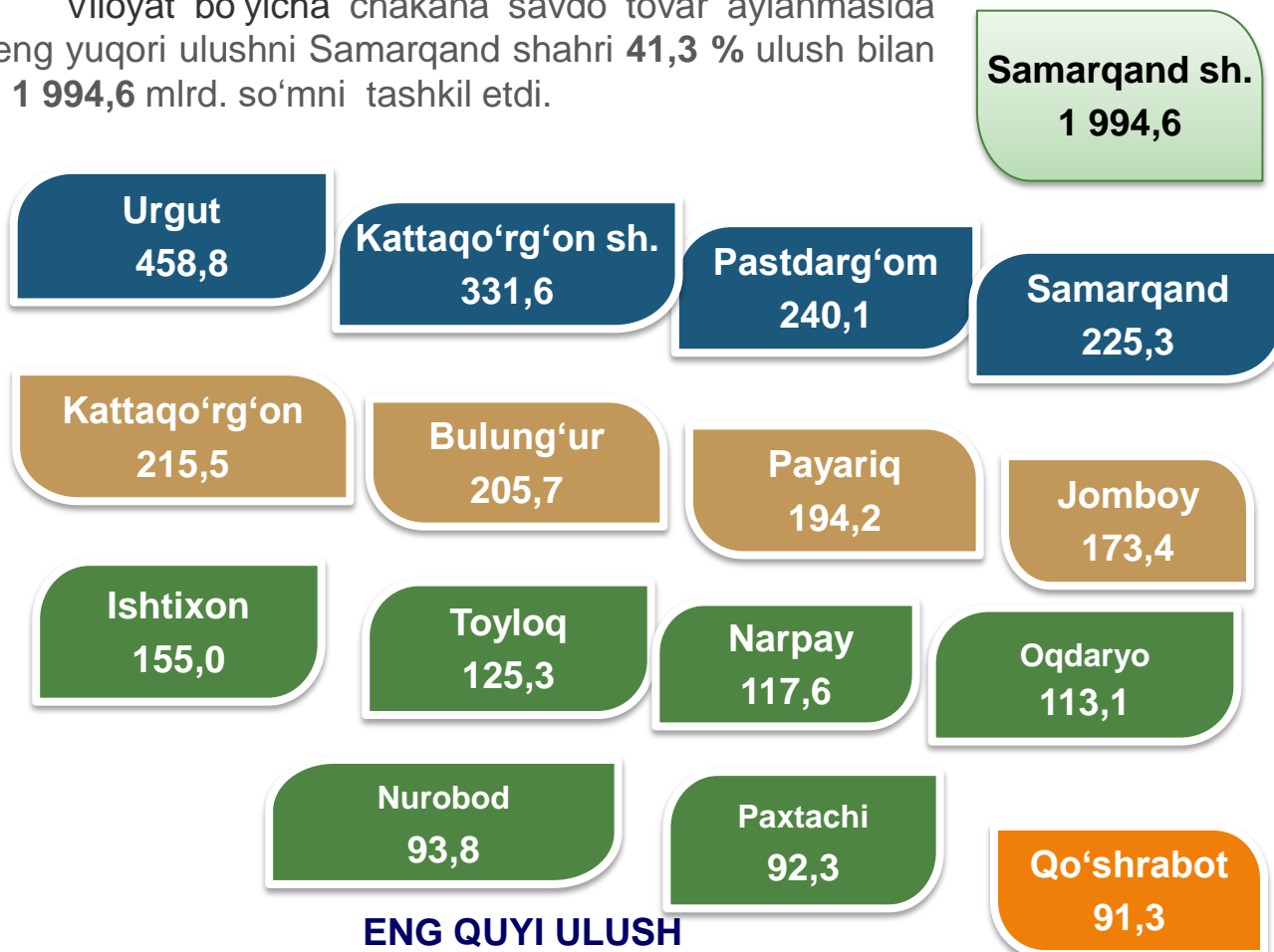
Chorva bozorlari



**HUDUDLAR KESIMIDA CHAKANA
SAVDO TOVAR AYLANMASI, mlrd. so'm
2022- yil yanvar-mart**

ENG YUQORI ULUSH

Viloyat bo'yicha chakana savdo tovar aylanmasida eng yuqori ulushni Samarqand shahri **41,3 %** ulush bilan **1 994,6** mlrd. so'mni tashkil etdi.

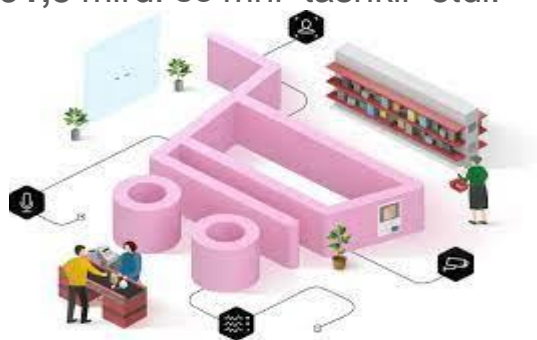


ENG QUIYI ULUSH

Viloyat chakana savdo tovar aylanmasida eng quyi ulushni Qo'shrabot tumani **1,9 %** ulush bilan **91,3** mlrd. so'mni tashkil etdi.

UMUMIY MA'LUMOT

2022- yilning yanvar-mart oylarida chakana savdo tovar aylanmasi **4 827,7** mlrd. so'mni tashkil etib, 2021- yilning mos davriga nisbatan **107,3 %** ni tashkil etdi.



**CHAKANA SAVDO AYLANMASIDA YIRIK KORXONALAR,
KICHIK BIZNES VA XUSUSIY TADBIRKORLIK
SUBYEKTLARINING HAJMI VA O'SISH SUR'ATLARI
2022- yil yanvar-mart**

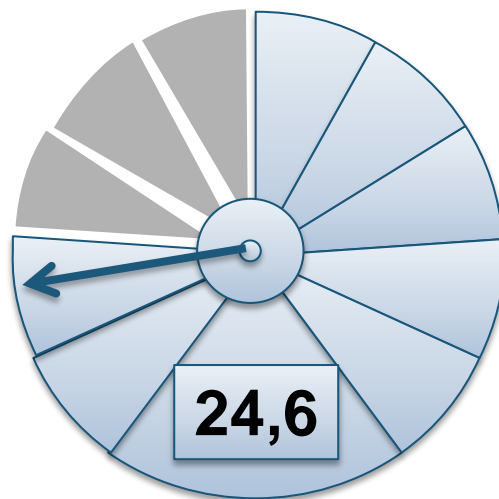
	Jami, mlrd. so'm	2021- yil- ning mos davriga nisbatan, foizda	Yirik korxonalar, mlrd. so'm	2021- yil- ning mos davriga nisbatan, foizda	Kichik biznes va xususiy tadbirkorlik, mlrd. so'm	2021- yil- ning mos davriga nisbatan, foizda
Samarqand viloyati	4 827,7	107,3	1 185,2	120,8	3 642,5	103,5
Samarqand sh.	1 994,6	111,3	1052,0	115,6	942,6	107,0
Kattaqo'rg'on sh.	331,6	104,1	0,354	93,0	331,3	104,1
tumanlar:						
Oqdaryo	113,1	103,3	1,456	57,9	111,6	104,4
Bulung'ur	205,7	104,6	7,278	130,8	198,4	103,8
Jomboy	173,4	103,5	1,582	87,3	171,8	103,6
Ishtixon	155,1	103,3	1,395	63,3	153,7	103,9
Kattaqo'rg'on	215,5	104,0	2,103	89,3	213,3	104,2
Qo'shrabot	91,3	103,0	1,284	102,3	90,0	103,0
Narpay	117,6	103,3	2,038	98,3	115,6	103,4
Payariq	194,2	105,3	1,972	78,1	192,2	105,7
Pastdarg'om	240,1	103,5	10,593	83,5	229,5	104,6
Paxtachi	92,3	103,0	1,741	92,8	90,6	103,2
Samarqand	225,3	110,4	69,448	8,5 m.	155,9	79,6
Nurobod	93,8	103,8	1,199	95,8	92,6	103,9
Urgut	458,8	104,2	7,671	67,0	451,2	105,1
Toyloq	125,3	108,5	23,1	155,2	102,2	101,5

2021- yilning mos davriga nisbatan chakana savdo aylanmasi o'sishining yuqori ko'rsatkichlari Samarqand shahrida (111,3 %) va Toyloq (108,5 %), Samarqand (110,4 %), Bulung'ur (104,6 %) , Payariq (105,3 %) va Urgut (104,2 %) tumanlarida qayd etildi.

CHAKANA SAVDO TOVAR AYLANMASI TARKIBI 2022- yil yanvar-mart

Yirik korxonalar , foizda

Chakana savdo tovar aylanmasi tarkibida yirik korxonalarning tovar aylanmasi hajmi, 2021- yilning mos davriga nisbatan **20,8 %** ga o'sdi va **1 185,2** mlrd. so'mni tashkil qildi. Bu esa, umumiy savdo hajmining **24,6 %** ulushiga to'g'ri keladi.



Eng yuqori ulushga ega hududlar, foizda

18,4
%

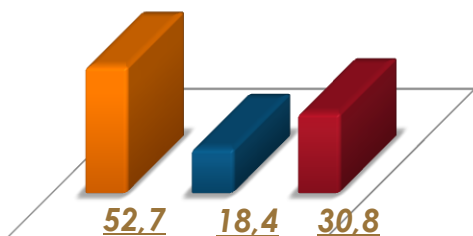
Toyloq 23,1
Tovar aylanmasi hajmi, mlrd. so'm

30,8
%

Samarqand t. 69,4
Tovar aylanmasi hajmi, mlrd. so'm

52,7
%

Samarqand sh. 1052,0
Tovar aylanmasi hajmi, mlrd. so'm

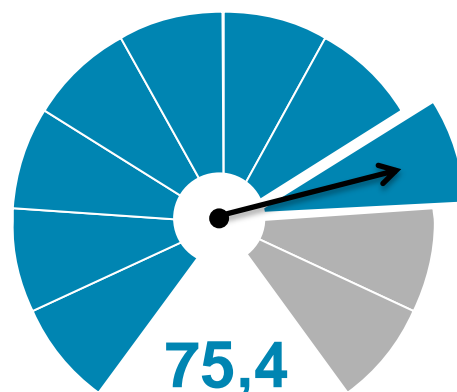




CHAKANA SAVDO TOVAR AYLANMASI TARKIBI 2022- yil yanvar-mart

Kichik biznes va xususiy tadbirkorlik subyektlarining chakana savdo tovar aylanmasi hajmi statistik hisob-kitoblarga ko'ra, **3 642,5** mlrd. so'mni tashkil etib, 2021- yilning mos davriga nisbatan **3,5 %** ga oshdi. Viloyat miqyosida ushbu sektorning jami chakana savdo tovar aylanmasidagi ulushi **75,4 %** ni tashkil etdi.

Kichik biznes va xususiy tadbirkorlik subyektlari, foizda



Kattaqo'rg'on sh. 331,3

Urgut 451,2


Samarqand sh. 942,6



Tovar aylanmasi hajmi, mlrd.so'm

Kichik biznes va xususiy tadbirkorlik subyektlarining chakana savdo tovar aylanmasi yuqori ulushga ega hududlar, foizda



9,1 

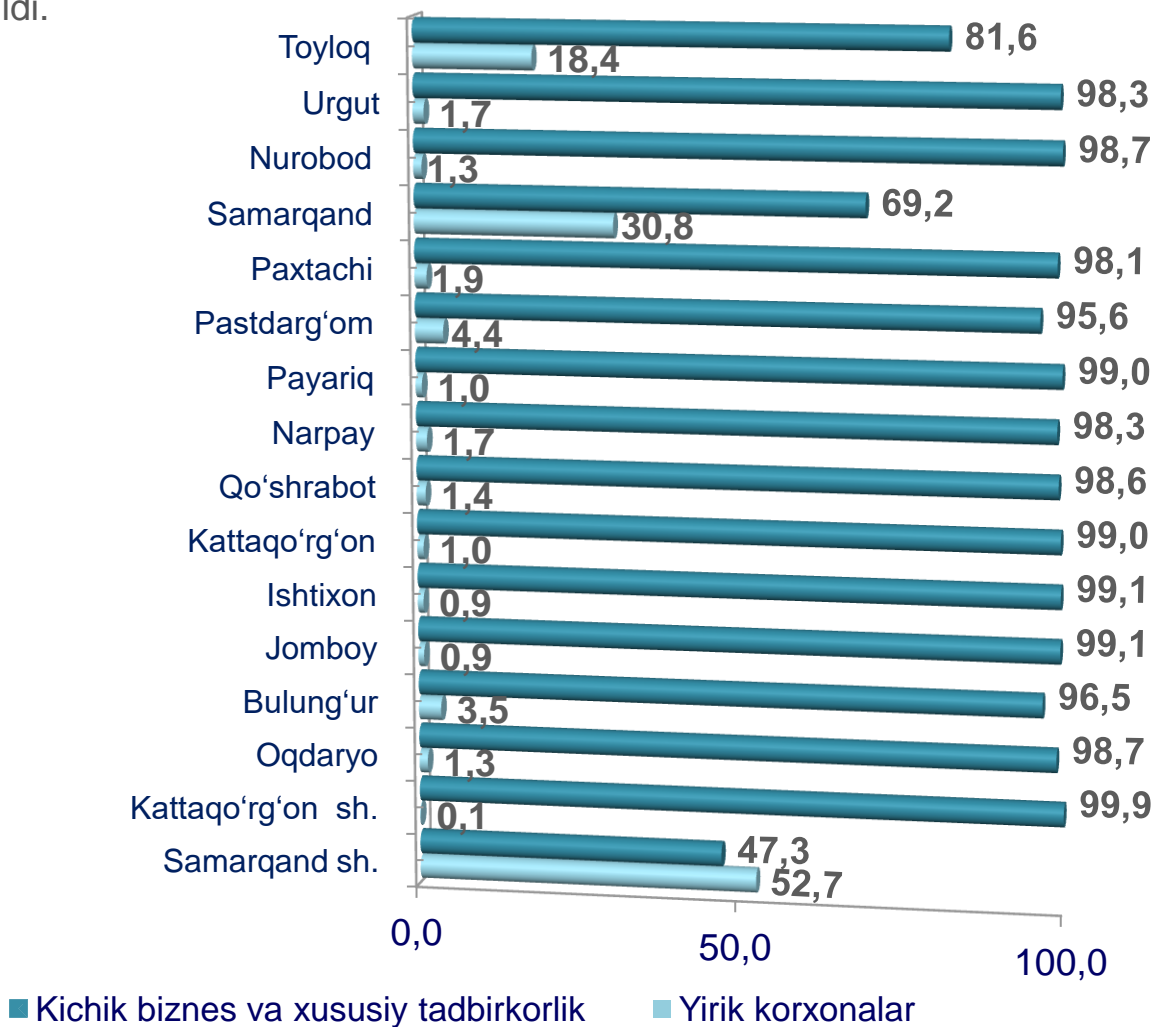
12,4 

25,9 



CHAKANA SAVDO AYLANMASIDA YIRIK KORXONALAR, KICHIK BIZNES VA XUSUSIY TADBIRKORLIK SUBYEKTLARINING HUDUDLAR KESIMIDA ULUSHI, foizda 2022- yil yanvar-mart

Tahliliy natijalarga ko'ra, chakana savdo tovar aylanmasida kichik biznes va xususiy tadbirkorlik subyektlarining ulushi bo'yicha Kattaqo'rg'on shahri (99,9 %), Jomboy (99,1 %), Kattaqo'rg'on (99,0 %), Ishtixon (99,1 %), Payariq (99,0 %) va Nurobod (98,7 %) tumanlari yetakchilik qilmoqda. Chakana tovar aylanmasi tarkibida yirik korxonalarining ulushi 24,6 %ni tashkil etib, eng katta ulush Samarqand shahrida (52,7 %), Toyloq (18,4 %), Pastdarg'om (4,4 %), Samarqand (30,8 %), Paxtachi (1,9 %) va Bulung'ur (3,5 %) tumanlarida kuzatildi.



AHOLI JON BOSHIGA NISBATAN CHAKANA SAVDO TOVAR AYLANMASI HAJMI VA O'SISH SUR'ATLARI 2022- yil yanvar-mart

2022- yilning yanvar-mart oylari holatiga ko'ra o'rtacha aholi jon boshiga chakana savdo tovar aylanmasi **1 194,8** ming so'mni (2021-yilning mos davriga nisbatan **5,0** %ga oshdi) tashkil etdi.

Ushbu ko'rsatkichni hududlar kesimida solishtirilganda eng yuqorisi Samarqand shahri (**3 542,2** ming so'm), Kattaqo'rg'on shahri (**3 596,7** ming so'm) va Bulung'ur (**1 061,4** ming so'm) tumanlari hissasiga to'g'ri keldi.

	Hajm, ming so'm	2021- yilning mos davriga nisbatan, foizda
Samarqand viloyati	1 194,8	105,0
Samarqand sh.	3 542,2	109,3
Kattaqo'rg'on sh.	3 596,7	102,4
tumanlar:		
Oqdaryo	683,3	101,1
Bulung'ur	1 061,4	102,4
Jomboy	958,7	100,9
Ishtixon	585,1	100,9
Kattaqo'rg'on	761,9	102,0
Qo'shrabot	668,2	100,8
Narpay	535,7	101,4
Payariq	743,7	102,9
Pastdarg'om	652,2	101,3
Paxtachi	623,5	101,6
Samarqand	859,7	108,2
Nurobod	599,1	101,5
Urgut	859,2	101,5
Toyloq	593,8	105,6

Eng yuqori hajm, ming so'm

Samarqand sh. – 3 542,2

Kattaqo'rg'on sh. – 3 596,7

Bulung'ur – 1 061,4

Eng quyi hajm, ming so'm

Toyloq – 593,8

Ishtixon – 585,1

Narpay – 535,7



UYUSHMAGAN SAVDO TOVAR AYLANMASI

2022- yil yanvar-mart

Viloyat bo'yicha 2022- yilning yanvar-mart oylarida uyushmagan savdo tovar aylanmasi **466,8** mlrd. so'mni tashkil etib, 2021- yilning mos davriga nisbatan **12,0 %** ga ko'paydi. Shu jumladan, 1-bozor va 1-bozor (chorva) (oylik) kuzatuvlari ma'lumotlariga asosan, dehqon bozorlarida savdo faoliyati bilan shug'ullanuvchi jismoniy shaxslarning uy xo'jaliklarida yetishtirgan mahsulotlarini sotish hajmi **112,1** mlrd. so'mni (o'zgarish sur'ati **108,9 %**), chorva mollari va parrandalar sotuvchi jismoniy shaxslarning savdo aylanmasi hajmi **354,7** mlrd. so'mni (o'zgarish sur'ati **113,1 %**) tashkil etdi.

Tovar aylanmasi ulushi va hajmi

Uyushmagan savdo

466,8 mlrd. so'm, 100 %

Dehqon bozorlari

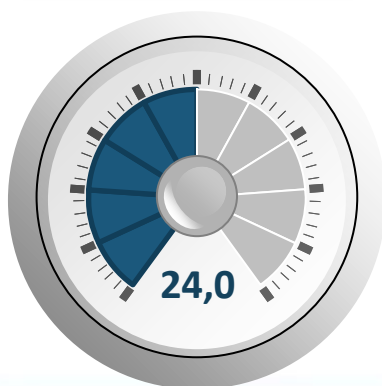
112,1 mlrd. so'm, 24,0 %

Chorva bozorlari

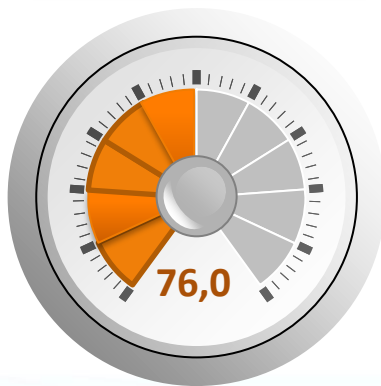
354,7 mlrd. so'm, 76,0 %

Uyushmagan savdo tovar aylanmasi, foizda

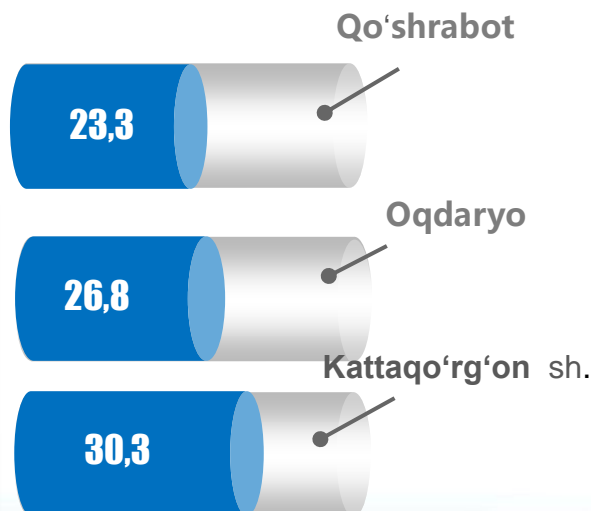
Dehqon bozorlari



Chorva bozorlari



Uyushmagan savdo tovar aylanmasida ulushi katta hududlar, foizda





**SAMARQAND VILOYATI
STATISTIKA BOSHQARMASI**

**UYUSHMAGAN SAVDO AYLANMASIDA
DEHQON* VA CHORVA (PARRANDA) BOZORLARINING
SAVDO AYLANMASI HAJMI VA O'SISH SUR'ATLARI
2022- yil yanvar-mart**

2022 - yilning yanvar-mart oylarida dehqon va chorva (parranda) bozorlarida, uy xo'jaligida yetishtirilgan qishloq xo'jaligi mahsulotlari, parrandalar va chorva mollari savdosi bilan shug'ullanuvchi jismoniy shaxslar tanlanma kuzatuv, dastlabki ma'lumotlarga ko'ra, jismoniy shaxslar tomonidan amalga oshirilgan savdo aylanmasi hajmi dehqon bozorlarida **112,1** mlrd. so'mni, chorva (parranda) bozorlarida **354,7** mlrd. so'mni tashkil etdi.

* Xo'jalik yurituvchi subyektlar va yakka tartibdagi tadbirkorlar (YaTT)ni qo'shmagan holatda, *Jismoniy shaxslar (dehqonlar)ning uy xo'jaligida o'z kuchlari bilan yetishtirgan qishloq xo'jaligi mahsulotlari, chorva (parranda) mollari

	Jami, mlrd. so'm	2021- yil- ning mos davriga nisbatan, foizda	Dehqon bozorlari, mlrd. so'm	2021- yil- ning mos davriga nisbatan, foizda	Chorva (parranda) bozorlari, mlrd. so'm	2021- yil- ning mos davriga nisbatan, foizda
Samarqand viloyati	466,8	112,0	112,1	108,9	354,7	113,1
Samarqand sh.	28,3	2,2 m.	24,7	2,1 m.	3,6	3,9 m.
Kattaqo'rg'on sh.	100,5	102,2	5,9	59,7	94,5	107,0
tumanlar:						
Oqdaryo	30,3	102,9	3,7	118,1	26,6	101,1
Bulung'ur	38,7	124,0	9,8	90,8	28,9	141,5
Jomboy	31,7	79,5	12,6	131,1	19,1	63,1
Ishtixon	30,9	142,3	2,6	65,7	28,4	158,9
Kattaqo'rg'on	36,4	116,8	9,3	89,3	27,1	130,5
Qo'shrabot	21,3	144,0	2,8	76,4	18,5	166,0
Narpay	5,8	63,5	5,0	58,6	0,8	126,3
Payariq	37,2	90,6	6,1	41,7	31,2	117,3
Pastdarg'om	15,7	100,4	3,9	166,4	11,8	88,8
Paxtachi	18,2	120,3	4,6	140,1	13,6	114,9
Samarqand	9,0	76,1	0,8	3,0 m.	8,1	70,7
Nurobod	21,0	128,2	7,8	140,3	13,2	122,0
Urgut	22,2	152,6	7,4	197,5	14,8	137,1
Toyloq	19,6	145,4	5,1	3,9 m.	14,5	118,9

SAMARQAND VILOYATI
STATISTIKA BOSHQARMASI
**UYUSHMAGAN SAVDO TOVAR AYLANMASI:
DEHQON BOZORLARI
2022- yil yanvar-mart**

2022- yilning yanvar-mart oylarida viloyatning barcha hududlarida joylashgan dehqon bozorlarida qishloq xo'jaligi mahsulotlarini sotuvchi jismoniy shaxslarning tanlanma kuzatuvini o'tkazildi. Kuzatuv natijalariga ko'ra savdo aylanmasi hajmi **112,1** mlrd. so'mni tashkil etdi. Bunda asosiy yirik hajm yangi uzilgan qishloq xo'jaligi mahsulotlari savdosiga (**47,0** mlrd. so'm) to'g'ri keldi.



2,4
mlrd. so'm

Tuzlamalar



47,0
mlrd. so'm

Yangi uzilgan qishloq xo'jaligi mahsulotlari



7,9
mlrd. so'm

Quritilgan qishloq xo'jaligi mahsulotlari
(yong'oq, bodom, pista va boshqalarni qo'shgan holda)



7,0
mlrd. so'm

Tovuq go'shti

13,4
mlrd. so'm



Non va non mahsulotlari

6,1
mlrd. so'm



Tuxum

14,9
mlrd. so'm



Don mahsulotlari (mosh, loviya, no'xat, guruch va boshqalar)



Ziravorlar

5,0
mlrd. so'm



Sut va sut mahsulotlari

3,3
mlrd. so'm



Chorva mollari va parrandalar uchun har xil yem-xashaklar

0,6
mlrd. so'm



Gullar, o'simlik va nihol ko'chatlari (manzarali va qishloq xo'jaligi ko'chatlari)

UYUSHMAGAN SAVDO TOVAR AYLANMASI: CHORVA (PARRANDA) BOZORLARI, mlrd. so'm 2022- yil yanvar-mart

2022- yilning yanvar-mart oylarida viloyatning barcha hududlarida joylashgan chorva (parranda) bozorlarida parrandalar va chorva mollari sotuvchi jismoniy shaxslar tanlanma kuzatuvini o'tkazildi. Kuzatuv natijalariga ko'ra savdo aylanmasi hajmi **354,7** mlrd. so'mni tashkil etdi. Bunda har xil yoshdagi qora mollar savdosi **290,4** mlrd. so'mni, qo'y va echkilar **50,3** mlrd. so'mni, otlar **12,4** mlrd. so'mni, parrandalar **1,6** mlrd. so'mni tashkil etdi.

182,3
mlrd. so'm



74,1
mlrd. so'm



2 yoshdan katta
bo'lgan qoramollar

34,0
mlrd. so'm



1 yoshgacha
bo'lgan
yosh mollar

44,5
mlrd. so'm



Qo'ylar

1 yoshdan 2 yoshgacha
bo'lgan yosh mollar

12,4 mlrd.
so'm



Otlar




5,8
mlrd. so'm



Echkilar

0,4
mlrd. so'm



Kurka, o'rdak, g'ozlar

1,2
mlrd. so'm

Tovuqlar



**SAMARQAND VILOYATI
STATISTIKA BOSHQARMASI**

**UMUMIY OVQATLANISH KORXONALARI SAVDO AYLANMASIDA YIRIK
KORXONALAR, KICHIK BIZNES
VA XUSUSIY TADBIRKORLIK SUBYEKTLARINING HAJMI
VA O'SISH SUR'ATLARI
2022- yil yanvar-mart**

2022- yilning yanvar-mart oylarida chakana savdo tovar aylanmasi tarkibida ovqatlanish tashkilotlarining savdo aylanmasi **2,7 %**ni tashkil etib, **128,4** mlrd. so'mga yetdi va 2021- yilning mos davriga nisbatan **11,6 %**ga oshdi. Bunda jami savdo aylanmasining **67,6 %** ulushi kichik biznes va xususiy tadbirkorlik subyektlari hissasiga to'g'ri kelmoqda.

	Jami, mlrd. so'm	2021- yil- ning mos davriga nisbatan, foizda	Yirik korxonalar, mlrd. so'm	2021- yil- ning mos davriga nisbatan, foizda	Kichik biznes va xususiy tadbirkorlik, mlrd. so'm	2021- yil- ning mos davriga nisbatan, foizda
Samarqand viloyati	128,4	111,6	41,6	126,1	86,8	105,8
Samarqand sh.	69,3	101,9	15,6	98,9	53,7	102,7
Kattaqo'rg'on sh.	2,9	109,9	-	-	2,9	109,9
tumanlar:						
Oqdaryo	0,5	157,3	-	-	0,5	157,3
Bulung'ur	3,2	116,1	1,5	133,5	1,7	103,4
Jomboy	2,5	127,1	-	-	2,5	127,1
Ishtixon	0,8	117,9	-	-	0,8	117,9
Kattaqo'rg'on	1,9	148,2	-	-	1,9	148,2
Qo'shrabot	0,9	105,2	-	-	0,9	105,2
Narpay	1,2	106,9	-	-	1,2	106,9
Payariq	1,5	100,1	-	-	1,5	100,1
Pastdarg'om	9,4	104,3	2,7	107,5	6,7	103,1
Paxtachi	0,8	136,9	-	-	0,8	136,9
Samarqand	4,5	100,3	0,2	101,7	4,3	100,2
Nurobod	0,7	114,1	-	-	0,7	114,1
Urgut	2,5	111,6	-	43,6	2,5	114,3
Toyloq	25,8	152,5	21,6	162,0	4,2	117,6

**MULKCHILIK SHAKLI BO'YICHA UMUMIY
OVQATLANISH KORXONALARI SAVDO AYLANMASI
2022- yil yanvar-mart**

2021- yil
yanvar-mart

2022- yil
yanvar-mart



0,30 %



99,70 %



0,27 %



99,73 %

 Nodavlat mulk

 Davlat mulki

2021-yilning mos davri bilan solishtirilganda davlat mulki bo'lgan umumiy ovqatlanish korxonalarining jami tovar aylanmasidagi ulushi **0,30 %** dan **0,27 %**ga kamaygan.

Umumiy ovqatlanish korxonalarini savdo aylanmasi **128,4** mlrd. so'm (o'zgarish sur'ati **111,6 %**) va mulkchilik shakllari bo'yicha **128,0** mlrd. so'm nodavlat mulkka (**99,73 %**) hamda **0,348** mlrd. so'm (**0,27 %**) davlat mulkiga to'g'ri keldi.

	Jami, mln. so'm	Ulushi, foizda	Nodavlat mulk, mln. so'm	Ulushi, foizda	Davlat mulki, mln. so'm	Ulushi, foizda
Samarqand viloyati	128 354,8	100,0	128006,6	99,73	348,2	0,27
Samarqand sh.	69 281,6	54,0	68933,4	99,50	348,2	0,50
Kattaqo'rg'on sh.	2 933,6	2,3	2 933,6	100,0	-	-
tumanlar:						
Oqdaryo	494,9	0,4	494,9	100,0	-	-
Bulung'ur	3 218,4	2,5	3 218,4	100,0	-	-
Jomboy	2 492,8	1,9	2 492,8	100,0	-	-
Ishtixon	806,1	0,6	806,1	100,0	-	-
Kattaqo'rg'on	1 854,9	1,4	1 854,9	100,0	-	-
Qo'shrabot	880,8	0,7	880,8	100,0	-	-
Narpay	1 223,9	1,0	1 223,9	100,0	-	-
Payariq	1543,7	1,2	1543,7	100,0	-	-
Pastdarg'om	9 408,6	7,3	9 408,6	100,0	-	-
Paxtachi	786,5	0,6	786,5	100,0	-	-
Samarqand	4 481,9	3,5	4 481,9	100,0	-	-
Nurobod	681,3	0,5	681,3	100,0	-	-
Urgut	2 462,7	1,9	2 462,7	100,0	-	-
Toyloq	25 803,1	20,1	25 803,1	100,0	-	-

ULGURJI SAVDO TOVAR AYLANMASI

Viloyat bo'yicha 2022- yilning yanvar-mart oylarida ulgurji savdo tovar aylanmasi **1 594,0** mlrd. so'mni tashkil etib, 2021- yilning mos davriga nisbatan **92,7 %**ni tashkil etdi. Shu jumladan, yirik korxonalarining savdo tovar aylanmasi **407,0** mlrd. so'mni (**60,0 %**ni), kichik biznes subyektlarining savdo tovar aylanmasi **1 187,0** mlrd. so'mni (**114,0 %**ni) va jami ulgurji savdo tovar aylanmasidagi ulushi esa **74,5 %**ni tashkil etdi.

Savdo aylanmasi hajmi va ulushi

1,594 trln. so'm, 100,0 %

Ulgurji savdo

0,407 trln. so'm, 21,1 %

Yirik korxonalar

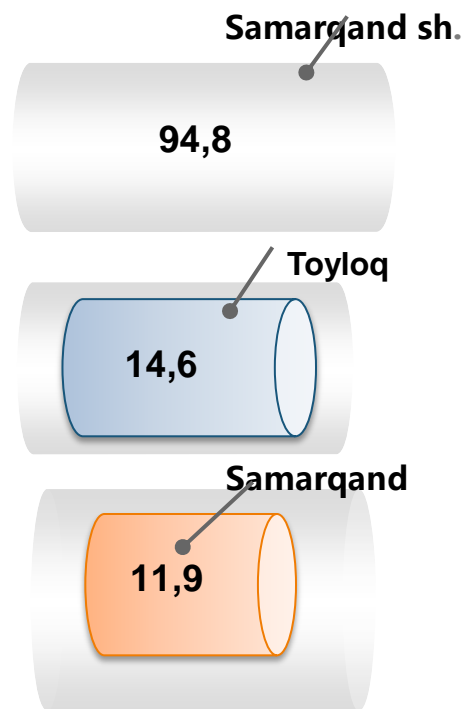
1,187 trln. so'm, 83,1 %

Mikrofirma va kichik korxonalar

Ulgurji savdo tovar aylanmasi, foizda



Eng yuqori ulushga ega hududlar, % da





**SAMARQAND VILOYATI
STATISTIKA BOSHQARMASI**

**ULGURJI SAVDO AYLANMASIDA YIRIK KORXONALAR
VA KICHIK BIZNES SUBYEKTLARINING HAJMI VA
O'SISH SUR'ATLARI
2022- yil yanvar-mart**

Ulgurji savdo tovar aylanmasida yuqori o'sish sur'atlariga ega yirik korxonalar Toyloq (**141,3** foizga), Jomboy (**11,1 martaga**), Samarqand (**474,5 martaga**) tumanlarida kuzatildi.

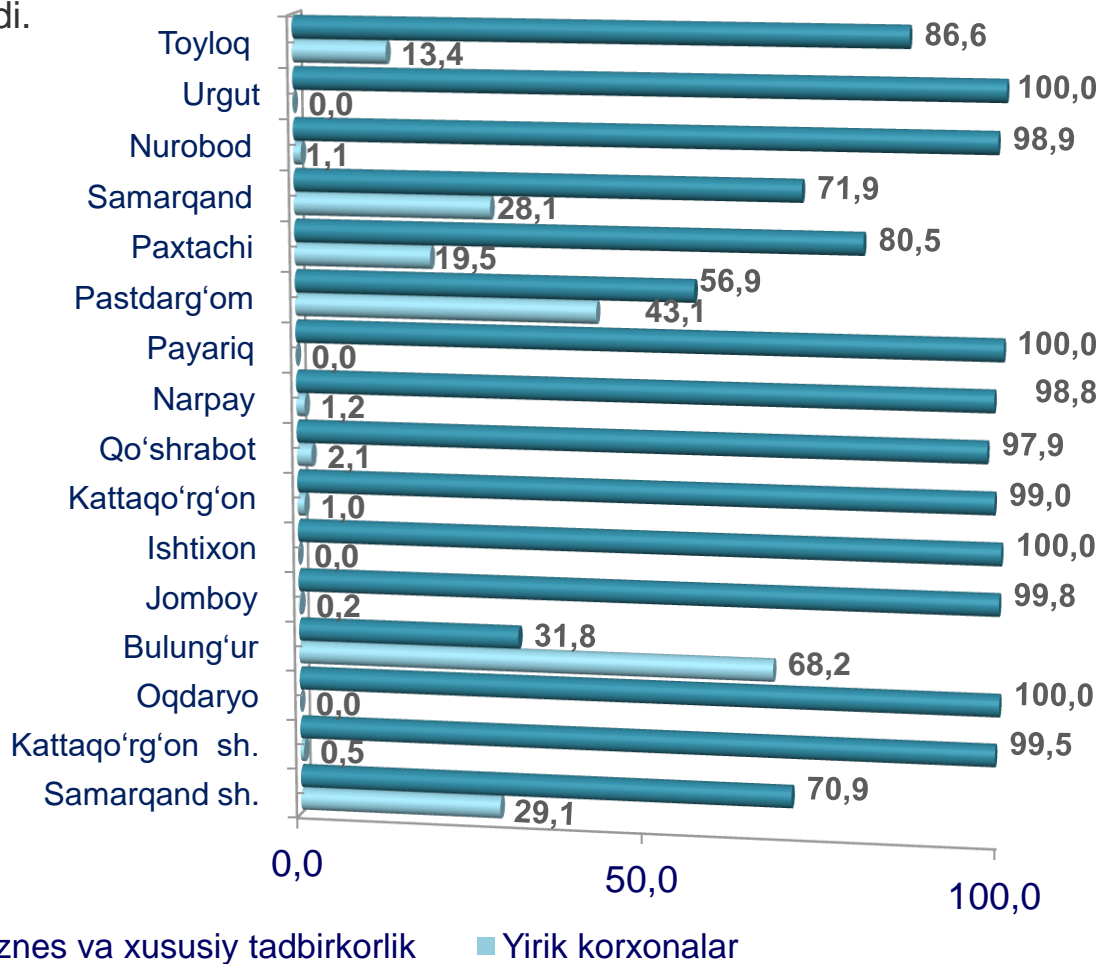
	Jami, mlrd. so'm	2021- yilning mos davriga nisbatan, foizda	Yirik korxonalar, mlrd. so'm	2021- yilning mos davriga nisbatan, foizda	Mikrofirma va kichik korxonalar, mlrd. so'm	2021- yilning mos davriga nisbatan, foizda
Samarqand viloyati	1594,0	92,7	406,964	60,0	1 187,0	114,0
Samarqand sh.	941,5	87,1	274,427	55,3	667,1	114,1
Kattaqo'rg'on sh.	30,8	70,7	0,145	102,3	30,7	70,6
tumanlar:						
Oqdaryo	28,2	101,2	0,0	0,0	28,2	101,8
Bulung'ur	73,3	111,3	50,004	86,7	23,3	2,9 m.
Jomboy	33,8	85,1	0,084	11,1 m.	33,7	84,9
Ishtixon	20,4	109,5	0,0	0,0	20,4	111,7
Kattaqo'rg'on	27,6	105,3	0,268	43,7	27,3	106,7
Qo'shrabot	2,7	90,6	0,056	141,3	2,6	89,9
Narpay	10,0	99,9	0,122	55,4	9,9	100,9
Payariq	35,4	88,4	0,0	0,0	35,4	89,0
Pastdarg'om	66,4	90,2	28,597	83,0	37,8	96,5
Paxtachi	3,1	92,8	0,608	128,0	2,5	87,0
Samarqand	117,9	137,5	33,157	474,5 m.	84,7	98,9
Nurobod	6,8	118,3	0,077	108,2	6,7	118,4
Urgut	51,3	100,9	0,0	0,0	51,3	101,9
Toyloq	144,8	100,6	19,419	22,4	125,4	2,2 m.



**SAMARQAND VILOYATI
STATISTIKA BOSHQARMASI**

**YIRIK KORXONALAR VA KICHIK BIZNES SUBYEKTLARINING
ULGURJI SAVDO TOVAR AYLANMASIDAGI ULUSHI, foizda
2022- yil yanvar-mart**

Ulgurji savdo tovar aylanmasida eng yuqori hajm kichik biznes subyektlariga to'g'ri kelib, mazkur hajm 2022- yil yanvar-mart oylari yakuniga ko'ra, **1187,0** mlrd. so'mni tashkil etib, 2021- yil yanvar-mart oylariga nisbatan **114,0** %ni, jami ulgurji savdo tovar aylanamasidagi ulushi esa **74,5** %ni tashkil etdi.



Bu ko'rsatkich hududlar kesimida taqqoslanganda yuqori ulush Kattaqo'rg'on shahri (99,5 %) va Urgut (100,0 %), Payariq (100,0 %), Oqdaryo (100,0 %), Jomboy (99,8 %), Ishtixon (100,0 %), Narpay (98,8 %) tumanlarida bo'lgan. Eng past ulush esa Bulungur (31,8 %) va Pastdarg'om (56,9 %) tumaniga to'g'ri keldi.

Tashqi iqtisodiy faoliyat va savdo
statistikasi bo'limi
Тел.: 66-230-45-23, 66-235-65-80